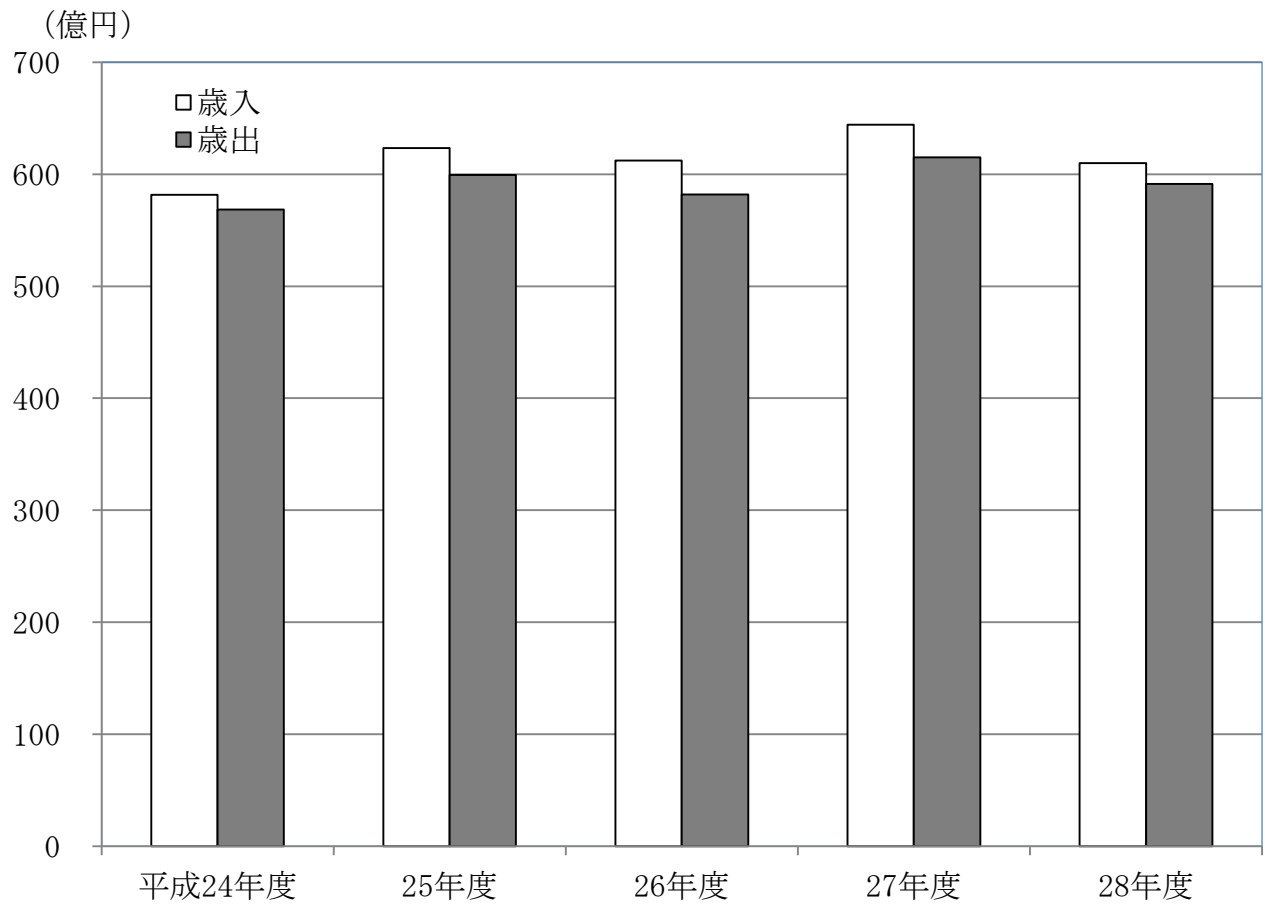


[13] 財 政 ・ 租 税

一 般 会 計 決 算 額
(平成 24 年～平成 28 年)



181 年度別歳入歳出総額

歳入（単位：千円）

（財政改革課調）

| 年度別 | 予 算（最終） | | 決 算 | | |
|--------|-------------------|-------------------|-------------------|-------------------|--------------------|
| | 一般会計 | 特別会計 | 一般会計 | 特別会計 | 計 |
| 平成24年度 | 62,561,675 | 32,415,164 | 58,157,340 | 32,447,183 | 90,604,523 |
| 25年度 | 65,201,811 | 34,144,926 | 62,339,871 | 34,247,194 | 96,587,065 |
| 26年度 | 63,724,581 | 35,677,485 | 61,230,618 | 35,715,041 | 96,945,659 |
| 27年度 | 66,559,687 | 41,380,763 | 64,412,839 | 40,982,188 | 105,395,027 |
| 28年度 | 63,993,430 | 39,705,198 | 60,982,045 | 39,065,188 | 100,047,233 |

（注）予算（最終）は繰越分を含む。

歳出（単位：千円）

| 年度別 | 予 算（最終） | | 決 算 | | |
|--------|-------------------|-------------------|-------------------|-------------------|-------------------|
| | 一般会計 | 特別会計 | 一般会計 | 特別会計 | 計 |
| 平成24年度 | 62,561,675 | 32,415,164 | 56,860,321 | 31,444,011 | 88,304,332 |
| 25年度 | 65,201,811 | 34,144,926 | 59,930,983 | 32,701,465 | 92,632,448 |
| 26年度 | 63,724,581 | 35,667,485 | 58,192,797 | 34,385,090 | 92,577,887 |
| 27年度 | 66,559,687 | 41,380,763 | 61,519,851 | 39,594,049 | 101,113,900 |
| 28年度 | 63,993,430 | 39,705,198 | 59,140,934 | 37,040,447 | 96,181,381 |

（注）予算（最終）は繰越分を含む。

182 平成29年度当初予算総括表

(単位:千円、%)

(財政改革課調)

| 会 計 | | 本年度予算額 | 前年度予算額 | 増減額 | 増減率 |
|--------------|----------------|------------|------------|----------|-------|
| 一 | 一般会計 | 60,850,000 | 60,750,000 | 100,000 | 0.2 |
| 特別 会 計 | 国民健康保険(事業勘定) | 20,807,000 | 20,013,000 | 794,000 | 4.0 |
| | 介護保険 | 10,679,900 | 10,562,000 | 117,900 | 1.1 |
| | 後期高齢者医療 | 1,476,900 | 1,506,700 | △ 29,800 | △ 2.0 |
| | 病院事業債管理事業 | 851,200 | 483,400 | 367,800 | 76.1 |
| | 墓園やすらぎの森事業 | 101,300 | 107,700 | △ 6,400 | △ 5.9 |
| | 与良川水系湛水防除事業 | 45,400 | 42,500 | 2,900 | 6.8 |
| | 農業集落排水処理事業 | 651,300 | 614,700 | 36,600 | 6.0 |
| | 小山東部第二工業団地造成事業 | 74,000 | — | 74,000 | 皆増 |
| | テクノパーク小山南部造成事業 | 609,000 | — | 609,000 | 皆増 |
| | 公共用地先行取得事業 | 23,600 | 19,100 | 4,500 | 23.6 |
| | 公共下水道事業 | 5,187,000 | 5,143,200 | 43,800 | 0.9 |
| 小計 | 40,506,600 | 38,492,300 | 2,014,300 | 5.2 | |
| 合 計 | 101,356,600 | 99,242,300 | 2,114,300 | 2.1 | |

(単位:千円、%)

| 会 計 | | 区 分 | 本年度予算額 | 前年度予算額 | 増減額 | 増減率 |
|----------------|------|-------|-----------|-----------|----------|--------|
| 公営 企業 会計 | 水道事業 | 収益的収入 | 2,889,880 | 2,880,282 | 9,598 | 0.3 |
| | | 収益的支出 | 2,556,693 | 2,569,390 | △ 12,697 | △ 0.5 |
| | | 資本的収入 | 81,774 | 99,692 | △ 17,918 | △ 18.0 |
| | | 資本的支出 | 1,085,497 | 1,097,803 | △ 12,306 | △ 1.1 |

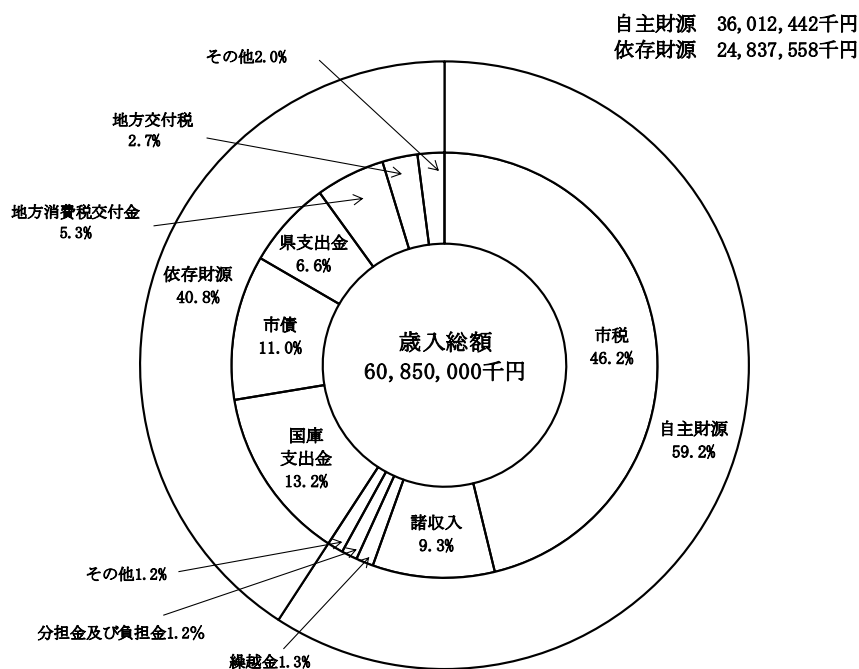
183 平成29年度一般会計当初予算款別一覧表

(財政改革課調)

(歳入)

(単位：千円、%)

| 款 | 本年度予算額 | 前年度予算額 | 増減額 | 増減率 |
|-------------------------|------------|------------|-----------|--------|
| 1 市 税 | 28,108,393 | 28,374,810 | △ 266,417 | △ 0.9 |
| 2 地 方 譲 与 税 | 550,001 | 550,001 | 0 | 0.0 |
| 3 利 子 割 交 付 金 | 40,000 | 50,000 | △ 10,000 | △ 20.0 |
| 4 配 当 割 交 付 金 | 160,000 | 160,000 | 0 | 0.0 |
| 5 株 式 等 譲 渡 所 得 割 交 付 金 | 150,000 | 150,000 | 0 | 0.0 |
| 6 地 方 消 費 税 交 付 金 | 3,196,000 | 3,250,000 | △ 54,000 | △ 1.7 |
| 7 ゴルフ場利用税交付金 | 16,213 | 25,684 | △ 9,471 | △ 36.9 |
| 8 自動車取得税交付金 | 150,000 | 130,000 | 20,000 | 15.4 |
| 9 地方特例交付金 | 140,000 | 150,000 | △ 10,000 | △ 6.7 |
| 10 地 方 交 付 税 | 1,625,000 | 1,430,000 | 195,000 | 13.6 |
| 11 交通安全対策特別交付金 | 30,000 | 30,000 | 0 | 0.0 |
| 12 分 担 金 及 び 負 担 金 | 728,682 | 728,797 | △ 115 | △ 0.0 |
| 13 使 用 料 及 び 手 数 料 | 451,278 | 449,487 | 1,791 | 0.4 |
| 14 国 庫 支 出 金 | 8,038,400 | 7,948,193 | 90,207 | 1.1 |
| 15 県 支 出 金 | 4,044,244 | 4,397,878 | △ 353,634 | △ 8.0 |
| 16 財 産 収 入 | 174,898 | 87,375 | 87,523 | 100.2 |
| 17 寄 付 金 | 70,007 | 100,008 | △ 30,001 | △ 30.0 |
| 18 繰 入 金 | 45,131 | 369,758 | △ 324,627 | △ 87.8 |
| 19 繰 越 金 | 800,000 | 800,000 | 0 | 0.0 |
| 20 諸 収 入 | 5,634,053 | 6,012,709 | △ 378,656 | △ 6.3 |
| 21 市 債 | 6,697,700 | 5,555,300 | 1,142,400 | 20.6 |
| 歳 入 合 計 | 60,850,000 | 60,750,000 | 100,000 | 0.2 |

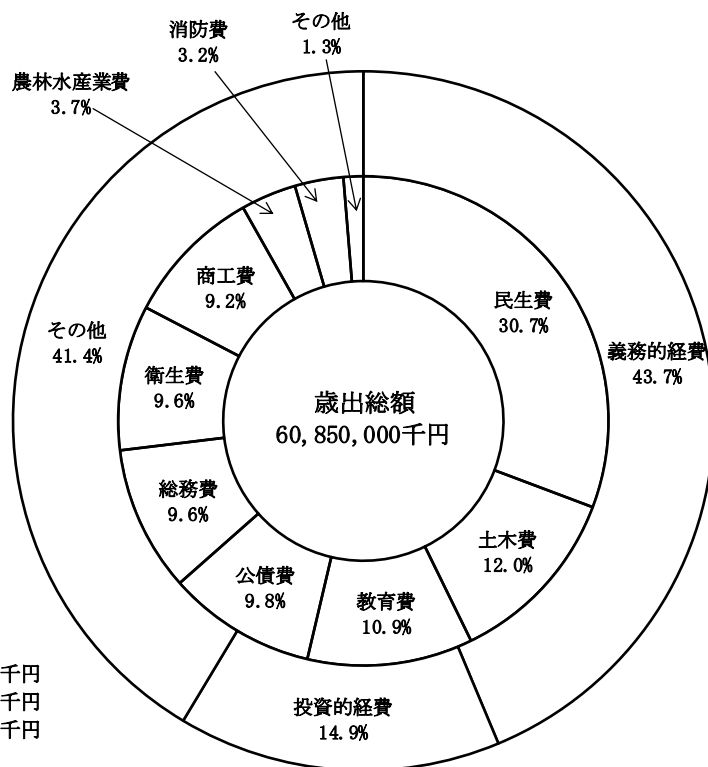


183 平成29年度一般会計当初予算款別一覧表(続)

(歳出)

(単位：千円、%)

| 款 | 本年度予算額 | 前年度予算額 | 増減額 | 増減率 |
|----------|------------|------------|-----------|--------|
| 1 議会費 | 459,906 | 455,463 | 4,443 | 1.0 |
| 2 総務費 | 5,842,843 | 6,084,460 | △ 241,617 | △ 4.0 |
| 3 民生費 | 18,692,980 | 18,934,254 | △ 241,274 | △ 1.3 |
| 4 衛生費 | 5,830,662 | 5,857,945 | △ 27,283 | △ 0.5 |
| 5 労働費 | 330,016 | 338,008 | △ 7,992 | △ 2.4 |
| 6 農林水産業費 | 2,224,661 | 2,621,022 | △ 396,361 | △ 15.1 |
| 7 商工費 | 5,581,020 | 5,843,853 | △ 262,833 | △ 4.5 |
| 8 土木費 | 7,314,038 | 6,914,783 | 399,255 | 5.8 |
| 9 消防費 | 1,947,601 | 1,920,582 | 27,019 | 1.4 |
| 10 教育費 | 6,637,042 | 5,740,322 | 896,720 | 15.6 |
| 11 災害復旧費 | 2 | 2 | 0 | 0.0 |
| 12 公債費 | 5,959,227 | 6,009,304 | △ 50,077 | △ 0.8 |
| 13 諸支出金 | 2 | 2 | 0 | 0.0 |
| 14 予備費 | 30,000 | 30,000 | 0 | 0.0 |
| 歳出合計 | 60,850,000 | 60,750,000 | 100,000 | 0.2 |



義務的経費 26,602,817千円
 投資的経費 9,082,942千円
 その他 25,164,241千円

184 平成29年度一般会計当初予算性質別調

(単位：千円、%)

(財政改革課調)

| 款 | 性質別 | 合計 | 構成比 |
|-----|---------|------------|-------|
| 義務的 | 経費 | 26,602,817 | 43.7 |
| | 人件費 | 9,147,744 | 15.0 |
| | 扶助費 | 11,495,846 | 18.9 |
| 投資的 | 公債費 | 5,959,227 | 9.8 |
| | 普通建設事業 | 9,082,942 | 14.9 |
| | 補助事業 | 8,378,207 | 13.8 |
| | 単独事業 | 4,602,137 | 7.6 |
| | 用地取得事業 | 3,776,070 | 6.2 |
| | 災害復旧事業 | 704,733 | 1.1 |
| その他 | の他 | 2 | 0.0 |
| | 物件費 | 25,164,241 | 41.4 |
| | 維持補修費 | 7,684,680 | 12.6 |
| | 補助費等 | 548,222 | 0.9 |
| | 積立金 | 6,188,817 | 10.3 |
| | 投資及び出資金 | 45,009 | 0.1 |
| | 貸付金 | 14,570 | 0.0 |
| | 繰出金 | 5,489,938 | 9.0 |
| | 繰出金 | 5,163,005 | 8.5 |
| | 予備費 | 30,000 | 0.0 |
| 合計 | | 60,850,000 | 100.0 |

185 款項別歳入歳出決算額（一般会計）（平成28年度）

（単位：千円）

（財政改革課調）

| 歳入 | | | 歳出 | | |
|----------------|------------|------------|----------------|------------|------------|
| 款項 | 予算(当初) | 決算 | 款項 | 予算(当初) | 決算 |
| 総額 | 60,750,000 | 60,982,045 | 総額 | 60,750,000 | 59,140,934 |
| 市 | | | 議 | | |
| 1. 市民税 | 12,315,264 | 11,890,799 | 1. 議会費 | 455,463 | 438,541 |
| 2. 固定資産税 | 12,587,914 | 12,490,557 | 総務費 | 6,084,460 | 6,027,690 |
| 3. 軽自動車税 | 312,660 | 331,821 | 1. 総務管理費 | 4,654,868 | 4,696,463 |
| 4. 市たばこ税 | 1,398,371 | 1,331,611 | 2. 徴税費 | 471,117 | 454,794 |
| 5. 入湯税 | 371 | 359 | 3. 戸籍住民基本台帳費 | 678,295 | 661,033 |
| 6. 都市計画税 | 1,760,230 | 1,749,653 | 4. 選挙費 | 202,199 | 146,395 |
| 地方譲与税 | 550,001 | 531,582 | 5. 統計調査費 | 40,417 | 32,213 |
| 1. 地方揮発油譲与税 | 170,000 | 155,272 | 6. 監査委員費 | 37,564 | 36,792 |
| 2. 自動車重量譲与税 | 380,000 | 376,310 | 民生費 | 18,934,254 | 19,653,339 |
| 3. 地方道路譲与税 | 1 | 0 | 1. 社会福祉費 | 7,528,582 | 7,807,529 |
| 利子割交付金 | 50,000 | 17,815 | 2. 児童福祉費 | 8,888,411 | 9,195,057 |
| 1. 利子割交付金 | 50,000 | 17,815 | 3. 生活保護費 | 2,517,261 | 2,650,753 |
| 配当割交付金 | 160,000 | 68,442 | 衛生費 | 5,857,945 | 5,214,622 |
| 1. 配当割交付金 | 160,000 | 68,442 | 1. 保健衛生費 | 5,088,246 | 4,516,741 |
| 株式等譲渡所得割交付金 | 150,000 | 39,670 | 2. 清掃費 | 769,699 | 697,881 |
| 1. 株式等譲渡所得割交付金 | 150,000 | 39,670 | 労働費 | 338,008 | 363,146 |
| 地方消費税交付金 | 3,250,000 | 2,929,694 | 1. 労働諸費 | 338,008 | 363,146 |
| 1. 地方消費税交付金 | 3,250,000 | 2,929,694 | 農林水産業費 | 2,621,022 | 2,325,649 |
| ゴルフ場利用税交付金 | 25,684 | 28,289 | 1. 農業費 | 2,619,139 | 2,324,049 |
| 1. ゴルフ場利用税交付金 | 25,684 | 28,289 | 2. 林業費 | 1,793 | 1,510 |
| 自動車取得税交付金 | 130,000 | 125,789 | 3. 水産業費 | 90 | 90 |
| 1. 自動車取得税交付金 | 130,000 | 125,789 | 商工費 | 5,843,853 | 5,489,743 |
| 地方特例交付金 | 150,000 | 129,053 | 1. 商工費 | 5,843,853 | 5,489,743 |
| 1. 地方特例交付金 | 150,000 | 129,053 | 土木費 | 6,914,783 | 7,200,993 |
| 地方交付税 | 1,430,000 | 909,675 | 1. 土木管理費 | 531,326 | 482,498 |
| 1. 地方交付税 | 1,430,000 | 909,675 | 2. 道路橋梁費 | 1,509,332 | 1,516,943 |
| 交通安全対策特別交付金 | 30,000 | 24,449 | 3. 河川費 | 281,474 | 109,495 |
| 1. 交通安全対策特別交付金 | 30,000 | 24,449 | 4. 都市計画費 | 4,438,153 | 4,954,574 |
| 分担金及び負担金 | 728,797 | 807,215 | 5. 住宅費 | 154,498 | 137,483 |
| 1. 負担金 | 728,797 | 807,215 | 消防費 | 1,920,582 | 1,884,540 |
| 使用料及び手数料 | 449,487 | 464,103 | 1. 消防費 | 1,920,582 | 1,884,540 |
| 1. 使用料 | 355,752 | 368,647 | 教育費 | 5,740,322 | 4,538,165 |
| 2. 手数料 | 93,735 | 95,456 | 1. 教育総務費 | 1,177,555 | 1,182,282 |
| 国庫支出金 | 7,948,193 | 8,219,948 | 2. 小学校費 | 1,802,401 | 856,959 |
| 1. 国庫負担金 | 6,209,727 | 6,430,206 | 3. 中学校費 | 458,936 | 401,572 |
| 2. 国庫補助金 | 1,700,455 | 1,744,699 | 4. 社会教育費 | 1,089,091 | 982,461 |
| 3. 委託金 | 38,011 | 45,043 | 5. 保健体育費 | 1,212,339 | 1,114,891 |
| 県支出金 | 4,397,878 | 4,716,531 | 災害復旧費 | 2 | 81,553 |
| 1. 県負担金 | 2,237,154 | 2,383,072 | 1. 公共土木施設災害復旧費 | 2 | 81,553 |
| 2. 県補助金 | 1,600,262 | 1,798,996 | 公債費 | 6,009,304 | 5,922,953 |
| 3. 委託金 | 560,462 | 534,463 | 1. 公債費 | 6,009,304 | 5,922,953 |
| 財産収入 | 87,375 | 154,790 | 諸支出金 | 2 | 0 |
| 1. 財産運用収入 | 80,914 | 56,161 | 1. 普通財産取得費 | 2 | 0 |
| 2. 財産売払収入 | 6,461 | 98,629 | 予備費 | 30,000 | 0 |
| 寄付金 | 100,008 | 51,791 | 1. 予備費 | 30,000 | 0 |
| 1. 寄付金 | 100,008 | 51,791 | | | |
| 繰入金 | 369,758 | 366,834 | | | |
| 1. 基金繰入金 | 150,706 | 144,238 | | | |
| 2. 特別会計繰入金 | 219,052 | 222,596 | | | |
| 繰越金 | 800,000 | 2,892,988 | | | |
| 1. 繰越金 | 800,000 | 2,892,988 | | | |
| 諸収入 | 6,012,709 | 5,919,487 | | | |
| 1. 延滞金、加算金及び過料 | 10,003 | 26,511 | | | |
| 2. 市預金利息 | 309 | 88 | | | |
| 3. 貸付金元利収入 | 5,854,982 | 5,675,073 | | | |
| 4. 受託事業収入 | 10,978 | 12,164 | | | |
| 5. 雑収入 | 136,437 | 205,651 | | | |
| 市債 | 5,555,300 | 4,789,100 | | | |
| 1. 市債 | 5,555,300 | 4,789,100 | | | |

186 市特別会計歳入決算額

(単位：千円)

(財政改革課調)

| 会計別 | 平成24年度 | 平成25年度 | 平成26年度 | 平成27年度 | 平成28年度 |
|--------------|------------|------------|------------|------------|------------|
| 国民健康保険（事業勘定） | 16,699,810 | 17,253,318 | 17,250,724 | 19,785,466 | 19,950,976 |
| 介護保険 | 8,629,705 | 9,229,072 | 9,673,248 | 10,133,735 | 10,645,576 |
| 後期高齢者医療 | 1,264,922 | 1,301,883 | 1,351,853 | 1,385,074 | 1,449,563 |
| 病院事業債管理事業 | - | 442,345 | 1,272,446 | 3,681,041 | 467,448 |
| 墓園やすらぎの森事業 | 113,460 | 188,939 | 146,661 | 181,454 | 138,200 |
| 与良川水系湛水防除事業 | 26,489 | 37,241 | 50,263 | 50,335 | 41,017 |
| 農業集落排水処理事業 | 620,838 | 541,937 | 604,223 | 606,749 | 575,879 |
| 小山第四工業団地造成事業 | - | 289,942 | 179,355 | 151,138 | 644,140 |
| 公共用地先行取得事業 | 353,096 | 181,659 | 169,441 | 19,021 | 19,099 |
| 公共下水道事業 | 4,738,863 | 4,780,858 | 5,016,827 | 4,988,175 | 5,133,290 |

187 市特別会計歳出決算額

(単位：千円)

(財政改革課調)

| 会計別 | 平成24年度 | 平成25年度 | 平成26年度 | 平成27年度 | 平成28年度 |
|--------------|------------|------------|------------|------------|------------|
| 国民健康保険（事業勘定） | 15,995,335 | 16,165,910 | 16,359,820 | 19,116,565 | 18,875,571 |
| 介護保険 | 8,570,874 | 9,029,945 | 9,499,529 | 9,689,430 | 9,901,746 |
| 後期高齢者医療 | 1,259,707 | 1,297,167 | 1,347,375 | 1,378,784 | 1,443,838 |
| 病院事業債管理事業 | - | 442,345 | 1,272,446 | 3,681,041 | 467,448 |
| 墓園やすらぎの森事業 | 37,005 | 101,999 | 36,120 | 94,596 | 98,441 |
| 与良川水系湛水防除事業 | 21,072 | 31,519 | 44,547 | 44,619 | 35,300 |
| 農業集落排水処理事業 | 615,749 | 536,956 | 599,199 | 601,701 | 570,769 |
| 小山第四工業団地造成事業 | - | 289,942 | 179,355 | 119,425 | 644,140 |
| 公共用地先行取得事業 | 353,087 | 181,657 | 169,440 | 19,020 | 19,094 |
| 公共下水道事業 | 4,591,182 | 4,624,025 | 4,877,259 | 4,848,868 | 4,984,100 |

188 科目別歳入決算額（一般会計）

（単位：千円）

（財政改革課調）

| 年度別 | 総額 | 市税 | 地方譲与税 | 利子割交付金 | 配当割交付金 | 株式等譲渡 所得割交付金 | 地方消費税 交付金 | ゴルフ場利用 税交付金 |
|--------|------------|------------|---------|--------|---------|-----------------|--------------|----------------|
| 平成24年度 | 58,157,340 | 26,305,340 | 551,591 | 44,472 | 39,170 | 11,415 | 1,624,690 | 29,303 |
| 25年度 | 62,339,871 | 27,318,827 | 528,071 | 41,601 | 80,320 | 129,393 | 1,610,844 | 29,358 |
| 26年度 | 61,230,618 | 28,385,871 | 508,557 | 37,236 | 155,419 | 84,878 | 1,952,310 | 27,614 |
| 27年度 | 64,412,839 | 28,501,846 | 534,576 | 30,635 | 119,104 | 102,315 | 3,216,571 | 27,693 |
| 28年度 | 60,982,045 | 27,794,800 | 531,582 | 17,815 | 68,442 | 39,670 | 2,929,694 | 28,289 |

| 年度別 | 自動車取得税 交付金 | 地方特例 交付金 | 地方交付税 | 交通安全対策 特別交付金 | 分担金及び 負担金 | 使用料及び 手数料 | 国庫支出金 | 県支出金 |
|--------|---------------|-------------|-----------|-----------------|--------------|--------------|-----------|-----------|
| 平成24年度 | 190,384 | 114,702 | 1,979,913 | 29,233 | 842,691 | 435,229 | 8,177,150 | 3,710,465 |
| 25年度 | 160,578 | 117,114 | 1,965,000 | 26,474 | 855,952 | 456,998 | 8,382,910 | 4,153,991 |
| 26年度 | 78,326 | 118,743 | 1,817,087 | 22,869 | 894,790 | 472,748 | 7,675,099 | 4,046,144 |
| 27年度 | 121,511 | 111,481 | 1,500,202 | 24,908 | 907,205 | 467,357 | 8,888,053 | 4,917,133 |
| 28年度 | 125,789 | 129,053 | 909,675 | 24,449 | 807,215 | 464,103 | 8,219,948 | 4,716,531 |

| 年度別 | 財産収入 | 寄付金 | 繰入金 | 繰越金 | 諸収入 | 市債 |
|--------|---------|---------|-----------|-----------|-----------|-----------|
| 平成24年度 | 110,169 | 9,509 | 91,494 | 2,076,912 | 5,601,508 | 6,182,000 |
| 25年度 | 124,962 | 81,087 | 1,777,793 | 1,297,020 | 7,411,978 | 5,789,600 |
| 26年度 | 88,715 | 18,462 | 311,854 | 2,408,888 | 6,008,008 | 6,117,000 |
| 27年度 | 72,261 | 121,734 | 365,698 | 3,037,821 | 6,393,835 | 4,950,900 |
| 28年度 | 154,790 | 51,791 | 366,834 | 2,892,988 | 5,919,487 | 4,789,100 |

189 目的別歳出決算額（一般会計）

（単位：千円）

（財政改革課調）

| 年度別 | 総額 | 議会費 | 総務費 | 民生費 | 衛生費 | 労働費 | 農林水産業費 | 商工費 |
|--------|------------|---------|-----------|------------|-----------|---------|-----------|-----------|
| 平成24年度 | 56,860,321 | 439,578 | 6,372,402 | 16,443,127 | 4,986,658 | 465,906 | 1,716,446 | 4,435,606 |
| 25年度 | 59,930,983 | 425,076 | 7,747,172 | 16,673,126 | 7,001,528 | 394,324 | 2,006,974 | 4,932,484 |
| 26年度 | 58,192,797 | 434,666 | 6,059,366 | 17,578,770 | 6,114,060 | 349,127 | 2,497,722 | 5,007,327 |
| 27年度 | 61,519,851 | 477,200 | 7,207,820 | 18,517,980 | 5,736,134 | 382,338 | 3,418,269 | 5,392,793 |
| 28年度 | 59,140,934 | 438,541 | 6,027,690 | 19,653,339 | 5,214,622 | 363,146 | 2,325,649 | 5,489,743 |

| 年度別 | 土木費 | 消防費 | 教育費 | 災害復旧費 | 公債費 | 諸支出金 | 予備費 |
|--------|-----------|-----------|-----------|---------|-----------|------|-----|
| 平成24年度 | 8,734,132 | 2,977,144 | 5,297,786 | 0 | 4,991,536 | 0 | 0 |
| 25年度 | 6,338,807 | 2,850,351 | 5,485,297 | 0 | 6,075,844 | 0 | 0 |
| 26年度 | 6,859,042 | 2,027,559 | 4,987,910 | 0 | 6,277,248 | 0 | 0 |
| 27年度 | 6,825,072 | 2,445,954 | 5,504,726 | 382,391 | 5,229,174 | 0 | 0 |
| 28年度 | 7,200,993 | 1,884,540 | 4,538,165 | 81,553 | 5,922,953 | 0 | 0 |

190 性質別歳出決算額（一般会計）

（単位：千円）

（財政改革課調）

| 年度別 | 総額 | 人件費 | 物件費 | 維持補修費 | 扶助費 | 補助費等 | 普通建設事業費 |
|-------------|-------------------|------------------|------------------|----------------|-------------------|------------------|------------------|
| 平成24年度 | 56,860,321 | 9,160,182 | 5,760,245 | 193,874 | 10,297,354 | 5,211,234 | 9,881,266 |
| 25年度 | 59,930,983 | 9,036,294 | 5,859,037 | 192,120 | 10,606,371 | 8,317,193 | 7,463,155 |
| 26年度 | 58,192,797 | 8,956,908 | 6,107,431 | 204,731 | 11,167,327 | 4,767,557 | 8,662,910 |
| 27年度 | 61,519,851 | 8,904,419 | 6,822,483 | 199,603 | 11,885,068 | 6,058,397 | 9,496,587 |
| 28年度 | 59,140,934 | 8,841,721 | 6,770,454 | 213,038 | 12,753,584 | 5,517,173 | 7,091,422 |

| 年度別 | 公債費 | 積立金 | 投資及び 出資金 | 貸付金 | 繰出金 | 失業対策 事業費 | 災害復旧 事業費 |
|-------------|------------------|---------------|---------------|------------------|------------------|-------------|---------------|
| 平成24年度 | 4,991,536 | 343,995 | 168,838 | 5,352,893 | 5,498,904 | 0 | 0 |
| 25年度 | 6,075,844 | 1,194,182 | 2,861 | 5,506,344 | 5,677,582 | 0 | 0 |
| 26年度 | 6,277,248 | 400,671 | 12,475 | 5,744,298 | 5,891,241 | 0 | 0 |
| 27年度 | 5,229,174 | 272,070 | 24,406 | 6,140,548 | 6,067,071 | 0 | 420,025 |
| 28年度 | 5,922,953 | 59,006 | 36,896 | 5,665,566 | 6,187,568 | 0 | 81,553 |

191 水道事業決算の推移

決算額（単位：千円）

（水道課調）

| 年度別 | 収益的収入 | 収益的支出 | 資本的収入 | 資本的支出 |
|-------------|------------------|------------------|---------------|------------------|
| 平成24年度 | 2,914,389 | 2,250,798 | 108,673 | 1,010,189 |
| 25年度 | 2,744,952 | 2,192,729 | 106,533 | 854,288 |
| 26年度 | 2,900,665 | 2,341,067 | 94,515 | 887,746 |
| 27年度 | 3,096,922 | 2,739,483 | 58,827 | 1,001,795 |
| 28年度 | 3,056,915 | 2,374,737 | 74,336 | 1,072,530 |

（注）消費税込額。

192 公債現在高

〔平成28年度末現在〕
財政改革課調

(単位：千円)

| | | |
|---------|-----------------------------|------------|
| 一 般 会 計 | 総 務 債 | 2,877,178 |
| | 民 生 債 | 35,086 |
| | 衛 生 債 | 1,377,310 |
| | 農 林 水 産 業 債 | 1,921,342 |
| | 土 木 債 | 18,981,783 |
| | 消 防 債 | 2,341,146 |
| | 教 育 債 | 3,955,753 |
| | 災 害 復 旧 債 | 266,500 |
| | 減 税 補 て ん 債 | 959,752 |
| | 臨 時 税 収 補 て ん 債 | 40,505 |
| | 減 収 補 て ん 債 | 321,590 |
| | 臨 時 財 政 対 策 債 | 17,124,795 |
| | 小 計 | 50,202,740 |
| 特 別 会 計 | 介 護 保 険 財 政 安 定 化 基 金 貸 付 金 | 15,107 |
| | 病 院 事 業 債 管 理 事 業 債 | 4,851,413 |
| | 墓 園 整 備 事 業 債 | 158,340 |
| | 農 業 集 落 排 水 事 業 債 | 4,991,299 |
| | 公 共 用 地 先 行 取 得 事 業 債 | 109,055 |
| | 公 共 下 水 道 事 業 債 | 28,542,686 |
| | 小 計 | 38,667,900 |
| 企 業 会 計 | 上 水 道 事 業 債 | 6,275,017 |
| | 小 計 | 6,275,017 |
| 合 計 | | 95,145,657 |

借入先別

(単位：千円)

| | |
|---------------------|------------|
| 財 務 省 | 27,447,214 |
| 旧 日 本 郵 政 公 社 | 1,561,419 |
| 地 方 公 共 団 体 金 融 機 構 | 32,149,211 |
| 市 中 銀 行 | 21,173,776 |
| そ の 他 | 12,814,037 |
| 合 計 | 95,145,657 |

193 市 有 財 産 (平成28年度)

①公有財産（土地及び建物）（単位：㎡）

（管財課調）

| 区 分 | 土 地 (地 積) | | | 建 物 | | |
|--------------|-------------|----------------|--------------|-------------|----------------|--------------|
| | | | | 木 造 (延面積) | | |
| | 前年度末 現在高 | 決算年度中 増 減 高 | 決算年度末 現在高 | 前年度末 現在高 | 決算年度中 増 減 高 | 決算年度末 現在高 |
| 本 庁 舎 | 31,881.39 | 0.00 | 31,881.39 | 77.00 | 0.00 | 77.00 |
| その他の 行政機関 | 消防施設 | △ 1.59 | 22,833.59 | 1,678.03 | 0.00 | 1,678.03 |
| | その他の施設 | 0.00 | 4,762.67 | 0.00 | 0.00 | 0.00 |
| 公 共 用 財 産 | 学 校 | 0.00 | 932,048.67 | 1,532.45 | 0.00 | 1,532.45 |
| | 公 園 | 1,556.33 | 986,782.77 | 173.87 | 18.00 | 191.87 |
| | 市営住宅 | 0.00 | 106,476.42 | 99.64 | 0.00 | 99.64 |
| | その他の施設 | 632.67 | 1,238,769.50 | 4,300.74 | △ 101.85 | 4,198.89 |
| 普 通 財 産 | △ 97.21 | 241,040.65 | 1,288.60 | 181.34 | 1,469.94 | |
| 合 計 | 2,090.20 | 3,564,595.66 | 9,150.33 | 97.49 | 9,247.82 | |

| 区 分 | 建 物 | | | | | |
|--------------|-------------|----------------|--------------|-------------|----------------|--------------|
| | 非 木 造 (延面積) | | | 延 面 積 計 | | |
| | 前年度末 現在高 | 決算年度中 増 減 高 | 決算年度末 現在高 | 前年度末 現在高 | 決算年度中 増 減 高 | 決算年度末 現在高 |
| 本 庁 舎 | 8,055.69 | 0.00 | 8,055.69 | 8,132.69 | 0.00 | 8,132.69 |
| その他の 行政機関 | 消防施設 | 0.00 | 8,427.43 | 10,105.46 | 0.00 | 10,105.46 |
| | その他の施設 | 0.00 | 1,313.50 | 1,313.50 | 0.00 | 1,313.50 |
| 公 共 用 財 産 | 学 校 | 0.00 | 230,487.77 | 232,020.22 | 0.00 | 232,020.22 |
| | 公 園 | 24.72 | 4,024.73 | 4,173.88 | 42.72 | 4,216.60 |
| | 市営住宅 | △ 504.00 | 42,309.61 | 42,913.25 | △ 504.00 | 42,409.25 |
| | その他の施設 | △ 11.29 | 100,997.48 | 105,309.51 | △ 113.14 | 105,196.37 |
| 普 通 財 産 | 344.11 | 17,485.16 | 18,429.65 | 525.45 | 18,955.10 | |
| 合 計 | △ 146.46 | 413,101.37 | 422,398.16 | △ 48.97 | 422,349.19 | |

（注）その他の施設土地欄の決算年度末現在高1,267,107.78㎡の内、下水道資源化用地 60,402.00㎡は、

小山市他1県10市町村で共有（持分10,000分の860）。

②出資による権利
(単位：千円)

| 区 分 | 前年度末現在高 | 決算年度中増減高 | 決算年度末現在高 |
|---------------------------|-----------|----------|-----------|
| 栃木県農業信用基金協会出資金 | 11,140 | 0 | 11,140 |
| 栃木県信用保証協会出捐金 | 29,253 | 0 | 29,253 |
| 小山市土地開発公社出資金 | 5,000 | 0 | 5,000 |
| 栃木県漁業信用基金協会出資金 | 50 | 0 | 50 |
| (公財)栃木県農業振興公社出捐金 | 13,084 | 0 | 13,084 |
| (公財)栃木県南地域地場産業振興センター出捐金 | 300 | 0 | 300 |
| (公財)リバーフロント研究所出捐金 | 1,000 | 0 | 1,000 |
| (公財)栃木県国際交流協会出捐金 | 4,422 | 0 | 4,422 |
| (一財)渡良瀬遊水地アクリメーション振興財団出捐金 | 17,000 | 0 | 17,000 |
| (公財)栃木県シルバー人材センター連合会出捐金 | 576 | 0 | 576 |
| (福)とちぎ健康福祉協会出捐金 | 1,584 | 0 | 1,584 |
| (公社)栃木県観光物産協会出捐金 | 1,000 | 0 | 1,000 |
| (公財)栃木県暴力追放県民センター出捐金 | 7,134 | 0 | 7,134 |
| 小山都市開発(株)出資金 | 1,185,650 | 0 | 1,185,650 |
| (公財)栃木県臓器移植推進協会出捐金 | 6,616 | 0 | 6,616 |
| (公財)とちぎ建設技術センター出捐金 | 778 | 0 | 778 |
| (公財)小山市体育協会出捐金 | 50,000 | 0 | 50,000 |
| テレビ小山放送(株)出資金 | 9,000 | 0 | 9,000 |
| (公財)小山市農業公社出捐金 | 20,000 | 0 | 20,000 |
| (一財)小山市勤労者共済サービスセンター出捐金 | 20,000 | 0 | 20,000 |
| (株)小山ブランド思川出資金 | 35,000 | 0 | 35,000 |
| 地方公共団体金融機構への出資金 | 12,000 | 0 | 12,000 |
| (公財)栃木県環境保全公社出捐金 | 96 | 0 | 96 |
| (一社)小山市観光協会出資金 | 3,000 | 0 | 3,000 |
| 地方独立行政法人新小山市市民病院への出資金 | 658,144 | 0 | 658,144 |
| 計 | 2,091,827 | 0 | 2,091,827 |

③基 金
(単位：千円)

| 区 分 | 前年度末現在高 | 決算年度中増減高 | 決算年度末現在高 |
|--------------------|-----------|----------|-----------|
| 小山市国民健康保険財政調整基金 | 1,155,196 | 163 | 1,155,359 |
| 小山市財政調整基金 | 1,203,000 | 6,456 | 1,209,456 |
| 小山市市育英基金 | 5,404 | 1 | 5,405 |
| 小山市社会福祉基金 | 83 | △ 1 | 82 |
| 小山市土地開発基金 | 632,576 | 2 | 632,578 |
| 小山市住宅新築資金等借入償還基金 | 0 | 0 | 0 |
| 小山市体育館建設基金 | 966,722 | 167 | 966,889 |
| 小山市市債管理基金 | 364,010 | 50 | 364,060 |
| 小山市国保高額療養資金貸付基金 | 10,053 | 0 | 10,053 |
| 小山市立博物館資料取得基金 | 4,780 | 0 | 4,780 |
| 小山市庁舎建設基金 | 1,305,645 | 190 | 1,305,835 |
| 小山市児童生徒交流基金 | 14,097 | 84 | 14,181 |
| 小山市高齢者地域福祉基金 | 18,303 | △ 18,296 | 7 |
| 小山市勤労者総合福祉センター建設基金 | 19,109 | 4 | 19,113 |
| 小山市介護保険給付基金 | 85,547 | 248,463 | 334,010 |
| 小山市グラウンドワーク基金 | 44,777 | △ 3,726 | 41,051 |
| 小野塚記念青少年健全育成基金 | 93,402 | △ 772 | 92,630 |
| 小山市文化芸術振興基金 | 71,038 | △ 2,149 | 68,889 |
| 小山評定ふるさと応援基金 | 113,339 | △ 91,166 | 22,173 |
| 東日本大震災復興推進基金 | 0 | 0 | 0 |
| 小山市平和基金 | 1,268 | △ 100 | 1,168 |
| 小山市子ども甲状腺検査基金 | 96,037 | 24,019 | 120,056 |
| 新小山市市民病院建設基金 | 0 | 0 | 0 |
| 計 | 6,204,386 | 163,389 | 6,367,775 |

④小山市土地開発基金
(単位：千円)

| 区 分 | 前年度末現在高 | 決算年度中増減高 | 決算年度末現在高 |
|-----|---------|----------|----------|
| 現 金 | 8,036 | 2 | 8,038 |
| 土 地 | 624,540 | 0 | 624,540 |
| 計 | 632,576 | 2 | 632,578 |

194 所得者区分別納税義務者及び所得金額

(単位:千円)

(市民税課調)

| 区分 | 平成25年度 | | 平成26年度 | | 平成27年度 | | 平成28年度 | | 平成29年度 | |
|--------|--------|-------------|--------|-------------|--------|-------------|--------|-------------|--------|-------------|
| | 納税義務者 | 所得金額 | 納税義務者 | 所得金額 | 納税義務者 | 所得金額 | 納税義務者 | 所得金額 | 納税義務者 | 所得金額 |
| 総数 | 72,492 | 220,611,471 | 73,104 | 222,844,289 | 73,511 | 227,124,135 | 74,828 | 231,333,474 | 76,140 | 236,894,107 |
| 営業等所得 | 2,322 | 7,671,126 | 2,297 | 7,671,073 | 2,421 | 8,469,630 | 2,411 | 8,388,829 | 2,447 | 8,670,015 |
| 農業所得 | 481 | 1,588,130 | 453 | 1,481,489 | 256 | 874,638 | 377 | 1,348,691 | 466 | 1,930,301 |
| 給与所得 | 59,820 | 189,067,616 | 60,333 | 190,672,494 | 61,368 | 197,458,819 | 62,371 | 200,245,063 | 63,546 | 205,560,641 |
| その他の所得 | 9,098 | 18,034,921 | 9,052 | 17,809,672 | 8,850 | 17,464,874 | 9,010 | 18,000,432 | 9,094 | 18,021,489 |
| 譲渡 | 771 | 4,249,678 | 969 | 5,209,561 | 616 | 2,856,174 | 659 | 3,350,459 | 587 | 2,711,661 |

(注) 各年度において表示年度は課税年度であり、所得金額は前年(1月から12月)の所得である。

195 市税徴収実績

(単位:千円)

(各年度5月31日現在)
納税課調

| 年度別 | 総額 | 市民税 | 固定資産税 都市計画税 | 軽自動車税 | たばこ税 | 入湯税 | 特別土地 保有税 | 小計 | 納税繰越分 |
|--------|------------|------------|----------------|---------|-----------|-----|-------------|------------|---------|
| 平成24年度 | 26,305,340 | 10,910,989 | 13,427,648 | 236,608 | 1,267,222 | 343 | - | 25,842,810 | 462,530 |
| 25年度 | 27,318,827 | 11,469,753 | 13,662,971 | 248,523 | 1,429,762 | 368 | - | 26,811,377 | 507,450 |
| 26年度 | 28,385,871 | 12,574,853 | 13,750,037 | 257,913 | 1,388,053 | 361 | - | 27,971,217 | 414,654 |
| 27年度 | 28,501,846 | 12,597,351 | 13,815,754 | 267,938 | 1,380,963 | 345 | - | 28,062,351 | 439,495 |
| 28年度 | 27,794,800 | 11,697,338 | 13,973,455 | 325,645 | 1,331,611 | 359 | - | 27,328,408 | 466,392 |

196 市県民税調定額

(単位:千円)

(各年度3月31日現在)
市民税課調

| | 平成24年度 | 平成25年度 | 平成26年度 | 平成27年度 | 平成28年度 |
|-----|------------|------------|------------|------------|------------|
| 市民税 | 8,507,660 | 8,666,060 | 8,769,613 | 8,812,618 | 9,013,398 |
| 県民税 | 5,646,359 | 5,752,016 | 5,833,403 | 5,863,957 | 5,996,055 |
| 総額 | 14,154,019 | 14,418,075 | 14,603,016 | 14,676,575 | 15,009,453 |

(注) 端数処理の関係で、合計は必ずしも一致しない。

197 市民税納税義務者数

(各年度3月31日現在)
市民税課調

| | 平成24年度 | 平成25年度 | 平成26年度 | 平成27年度 | 平成28年度 |
|----|--------|--------|--------|--------|--------|
| 個人 | 84,950 | 86,345 | 87,846 | 89,511 | 91,044 |
| 法人 | 4,349 | 4,396 | 4,406 | 4,390 | 4,458 |

198 固定資産税課税標準額

(各年度1月1日現在)
資産税課調

(単位：千円)

| 年度別 | 課税標準額(免税点以上) | | | | 税額 (軽減後) |
|--------|--------------|-------------|-------------|-------------|-------------|
| | 総額 | 土地 | 家屋 | 償却資産 | |
| 平成25年度 | 888,420,771 | 298,025,282 | 361,359,130 | 229,036,359 | 10,950,245 |
| 26年度 | 888,934,467 | 296,958,511 | 372,913,884 | 219,062,072 | 10,985,614 |
| 27年度 | 896,992,685 | 291,070,692 | 367,289,444 | 238,632,549 | 10,846,854 |
| 28年度 | 909,101,256 | 291,201,324 | 378,908,869 | 238,991,063 | 11,048,547 |
| 29年度 | 923,200,708 | 292,841,538 | 389,557,616 | 240,801,554 | 11,261,913 |

199 法人市民税調定額

(単位：千円)

(市民税課調)

| 年度別 | 総額 | 法人税額 | 均等割額 | 申告件数 |
|--------|-----------|-----------|---------|-------|
| 平成24年度 | 2,736,453 | 2,032,405 | 704,048 | 6,127 |
| 25年度 | 3,120,199 | 2,419,437 | 700,762 | 6,292 |
| 26年度 | 4,102,419 | 3,386,905 | 715,514 | 6,362 |
| 27年度 | 3,982,977 | 3,281,814 | 701,163 | 6,423 |
| 28年度 | 2,883,119 | 2,175,362 | 707,757 | 6,522 |

200 固定資産税納税義務者数

(各年度1月1日現在)
資産税課調

| 年度別 | 総数 | | 土地 | | 家屋 | | 償却資産 | |
|--------|-----------|-----------|-----------|-----------|-----------|-----------|-----------|-----------|
| | 免税点未 満 | 免税点以 上 | 免税点未 満 | 免税点以 上 | 免税点未 満 | 免税点以 上 | 免税点未 満 | 免税点以 上 |
| 平成25年度 | 7,536 | 95,045 | 3,762 | 47,960 | 1,869 | 45,636 | 1,905 | 1,449 |
| 26年度 | 7,473 | 96,430 | 3,737 | 48,609 | 1,846 | 46,346 | 1,890 | 1,475 |
| 27年度 | 8,497 | 98,261 | 4,049 | 49,342 | 2,568 | 47,411 | 1,880 | 1,508 |
| 28年度 | 8,388 | 99,277 | 4,020 | 49,814 | 2,495 | 47,914 | 1,873 | 1,549 |
| 29年度 | 8,243 | 100,221 | 3,987 | 50,261 | 2,418 | 48,349 | 1,838 | 1,611 |

201 軽自動車税調定額

〔各年度4月1日現在〕
資産税課調

(単位：円)

| | | 総数 | 原付自転車 | 乗用四輪車 | 貨物四輪車 | 農耕作業用 | 二輪車 | 二輪小型 | その他 | |
|--------|-------|------|-------------|------------|-------------|------------|------------|-----------|------------|-----------|
| 平成25年度 | 自動車台数 | 総数 | 53,234 | 7,129 | 26,683 | 10,271 | 4,599 | 1,686 | 2,554 | 312 |
| | | 課税分 | 53,077 | 7,074 | 26,633 | 10,226 | 4,594 | 1,684 | 2,554 | 312 |
| | | 非課税分 | 157 | 55 | 50 | 45 | 5 | 2 | - | - |
| | | 税額 | 263,223,500 | 7,692,500 | 191,757,600 | 40,699,000 | 7,350,400 | 4,041,600 | 10,216,000 | 1,466,400 |
| 平成26年度 | 自動車台数 | 総数 | 54,377 | 6,907 | 28,090 | 10,237 | 4,483 | 1,675 | 2,609 | 376 |
| | | 課税分 | 54,216 | 6,853 | 28,041 | 10,188 | 4,478 | 1,671 | 2,609 | 376 |
| | | 非課税分 | 161 | 54 | 49 | 49 | 5 | 4 | - | - |
| | | 税額 | 273,160,500 | 7,502,200 | 201,895,200 | 40,525,000 | 7,164,800 | 4,010,400 | 10,436,000 | 1,626,900 |
| 平成27年度 | 自動車台数 | 総数 | 55,399 | 6,753 | 29,483 | 10,104 | 4,371 | 1,758 | 2,583 | 347 |
| | | 課税分 | 55,235 | 6,695 | 29,433 | 10,056 | 4,367 | 1,754 | 2,583 | 347 |
| | | 非課税分 | 164 | 58 | 50 | 48 | 4 | 4 | - | - |
| | | 税額 | 283,052,000 | 7,432,400 | 212,275,900 | 40,168,000 | 6,993,600 | 4,219,200 | 10,332,000 | 1,630,900 |
| 平成28年度 | 自動車台数 | 総数 | 56,399 | 6,539 | 30,849 | 9,986 | 4,234 | 1,797 | 2,642 | 352 |
| | | 課税分 | 56,233 | 6,483 | 30,800 | 9,933 | 4,230 | 1,793 | 2,642 | 352 |
| | | 非課税分 | 166 | 56 | 49 | 53 | 4 | 4 | 0 | 0 |
| | | 税額 | 346,747,600 | 13,561,000 | 251,065,000 | 47,562,000 | 10,161,600 | 6,469,200 | 15,852,000 | 2,076,800 |
| 平成29年度 | 自動車台数 | 総数 | 56,934 | 6,341 | 31,706 | 9,978 | 4,101 | 1,810 | 2,635 | 363 |
| | | 課税分 | 56,770 | 6,287 | 31,657 | 9,925 | 4,097 | 1,806 | 2,635 | 363 |
| | | 非課税分 | 164 | 54 | 49 | 53 | 4 | 4 | 0 | 0 |
| | | 税額 | 366,375,500 | 13,056,800 | 270,919,900 | 48,112,700 | 9,832,800 | 6,501,600 | 15,810,000 | 2,141,700 |

202 市たばこ税調定額

〔各年度5月末日現在〕
市民税課調

(単位：千円)

| | 平成24年度 | 平成25年度 | 平成26年度 | 平成27年度 | 平成28年度 |
|----|-----------|-----------|-----------|-----------|-----------|
| 税額 | 1,267,221 | 1,429,762 | 1,388,052 | 1,380,962 | 1,331,611 |

203 都市計画税調定額

(各年度1月1日現在
資産税課調)

(単位：千円)

| 年度別 | 納税義務者数 | 課税標準額(免税点以上) | | | 税額 (軽減後) |
|--------|--------|--------------|-------------|-------------|-------------|
| | | 総数 | 土地 | 家屋 | |
| 平成25年度 | 42,308 | 581,221,891 | 293,672,204 | 287,549,687 | 1,741,519 |
| 26年度 | 42,812 | 587,723,979 | 292,085,428 | 295,638,551 | 1,760,952 |
| 27年度 | 42,932 | 576,687,005 | 286,391,325 | 290,295,680 | 1,727,724 |
| 28年度 | 43,261 | 586,800,689 | 286,824,306 | 299,976,383 | 1,756,214 |
| 29年度 | 43,560 | 596,465,223 | 288,665,940 | 307,799,283 | 1,781,194 |

204 国保税調定額

(各年度5月末日現在
市民税課調)

(単位：円)

| 年度別 | 調定額 | 一世帯当たり 調定額 | 一人当たり 調定額 | 収納額 | 収納率(%) |
|--------|---------------|---------------|--------------|---------------|--------|
| 平成24年度 | 4,886,973,840 | 164,207 | 91,216 | 4,186,193,061 | 85.66 |
| 25年度 | 5,300,748,900 | 179,315 | 101,114 | 4,594,769,265 | 86.68 |
| 26年度 | 5,108,919,600 | 174,033 | 99,715 | 4,459,713,848 | 87.29 |
| 27年度 | 4,825,616,800 | 165,391 | 96,723 | 4,209,935,203 | 87.24 |
| 28年度 | 4,652,932,300 | 159,960 | 95,560 | 4,075,819,709 | 87.60 |

205 交付金及び納付金

(各年度1月1日現在
資産税課調)

(単位：千円)

| | 平成25年度 | 平成26年度 | 平成27年度 | 平成28年度 | 平成29年度 |
|-----|--------|--------|--------|--------|--------|
| 総数 | 18,500 | 18,497 | 18,183 | 16,518 | 17,421 |
| 交付金 | 18,500 | 18,497 | 18,183 | 16,518 | 17,421 |
| 納付金 | - | - | - | - | - |

206 財産差押件数

(各年度5月31日現在
納税課調)

| 年度別 | 総数 | 動産 | 不動産 | その他 |
|--------|-----|----|-----|-----|
| 平成24年度 | 316 | 11 | 95 | 210 |
| 25年度 | 380 | 38 | 88 | 254 |
| 26年度 | 464 | 12 | 21 | 431 |
| 27年度 | 504 | 5 | 4 | 495 |
| 28年度 | 671 | 7 | 27 | 637 |