

가 정 보 존 판

韓国語版

# 가정 쓰레기와 자원물 분리 방법 · 내놓는 방법



- 오야마 시 쓰레기 분리 수거 마스크트 -

오야마 시청 시민 생활부 환경과

☎0285-22-9276 · 22-9286

<http://www.city.oyama.tochigi.jp/>

작성일 : 헤이세이 28년 4월 1일



## 리사이클 도시 오야마 시 구축을 목표로

오야마 시는 헤이세이 8년 10월부터 쓰레기 배출에 7가지 분리 방식을 채용하여 지금까지 태우거나 매립한 것 중에서 재자원화를 할 수 있는 것을 리사이클 경로에 올려놓고 있습니다.

한정된 자원을 효과적으로 이용하여 깨끗하고 아름다운 거리 “오야마”를 다음 세대에 남겨줄 수 있도록, 쓰레기 감량과 자원 리사이클에 협력을 부탁드립니다.



## 3R (쓰리 알)로 쓰레기를 줄이자

### REDUCE 【리듀스 : 줄이다】

\* 먼저 쓰레기를 줄이자!

물건을 살 때는 쓰레기가 늘어나지 않는 것을 고르며 불필요한 것은 사지 않기.  
그리고 버리지 않는 방법을 생각해 보기



### REUSE 【리유즈 : 재사용】

\* 다음에 계속해서 사용하자!

쓰레기로써 버리기 전에, 다른 곳에 쓸 수 없을 까를 생각해 보기.  
다른 필요로 하는 사람이 있을 수도 ....



### RECYCLE 【리사이클 : 재자원화】

\* 마지막으로는 다시 자원으로 이용하자!

병 · 깡통 · 페트병 · 폐지 · 낡은 천 류 · 플라스틱 용기 · 전정된 나뭇가지

지역의 자원 회수에 적극적으로 협력합시다!!



## 불법 투기 방지




함부로 폐기물을 버리면 법률에 따라 처벌 대상이 됩니다. 다만, 불법 투기된 쓰레기는 버린 사람을 모르는 한, 토지의 소유자, 관리자의 책임으로 처리하지 않으면 안 됩니다. 특히, 도로변의 공터, 주차장과 평지림 등의 토지를 소유 및 관리를 하시고 계신 분은 불법 투기가 쉽게 되지 않도록 환경 정비 (그물 및 울타리 설치 등)와 관리 (청소 유지)를 부탁드립니다.

## 야외 소각 (들에서 잡초를 태워 비료로 삼는 일) 금지

야외에서의 폐기물 소각은 원칙적으로 금지되어 있습니다. 이것을 위반하면 직접 처벌의 대상이 됩니다.

또한, 소각할 때의 연기 · 재 · 악취 등에 관한 민원이 늘어나고 있습니다. 주변의 환경과 주민의 건강을 지키기 위해서라도 타인에게 피해가 되는 쓰레기 소각은 멈추어 주시고, 규칙을 지켜 수거 장소에 내놓읍시다.

폐기물 처리법에 따라 「5년 이하의 징역 또는 1,000만엔 이하의 벌금 또는 그 병과」가 되며, 법인의 경우는 3억엔 이하의 벌금 대상이 됩니다.



## 폐기물 감량 및 기타 추진원

오야마 시 폐기물 감량 및 추진원은 「폐기물의 처리 및 청소에 관한 법률」을 근거로 각 자치회에서 추천해 주신 분을 시장이 오야마 시의 「비상근 특별직」으로서 위촉한 분이십니다. 주요 활동 내용은 아래와 같습니다. 가정의 쓰레기에 관한 궁금한 점은 지역의 폐기물 감량 및 추진원에게 상담해 주십시오.

### 주요 활동 내용

- 수거 장소를 이용하시는 분들께 쓰레기 배출 및 관리 등의 지도 및 협력 요청
- 수거 장소를 이용하시는 분들께 쓰레기 분리 지도 및 쓰레기 감량에 관한 계발 활동
- 자원 쓰레기 회수 단체의 육성 및 지도
- 불법 투기에 관한 감시 및 지도
- 수거 장소의 신설 및 이동 신청

## 쓰레기 수거 장소 이용 방법

각 지역에 설치된 「쓰레기 수거 장소」는 자치회에 관리 등을 부탁하고 있으므로 사용하고 계시는 수거 장소의 장소는 각 자치회에서 확인해 주십시오.

또한, 쓰레기 수거 장소의 신설·이동·폐지 등의 수속과 수거 장소 정비에 관한 보조금 신청은 거주 지역의 자치 회장 및 폐기물 감량 및 기타 추진원의 연명으로 신청해야 됩니다.

덧붙여, 수거 장소의 이용에 대해서는 다음 사항에 주의해 주십시오.

### 주의점

- ★ 수거 장소는 이용하시는 모든 분의 협력으로 항상 청결히 유지합니다!
  - \* 수거 장소의 관리가 제대로 되지 않는 경우 (청결이 유지되지 않는 경우), 폐지하는 경우도 있습니다.
- ★ 반드시 정해진 수거 장소를 이용합니다!
  - \* 다른 지역에 배출하면, 수거일의 차이로 인하여 수거되지 않아, 지역 분들에게 피해를 주게 됩니다.
- ★ 배출일과 배출 시간을 지킵시다!



배출 시간은 아침 5시부터 8시입니다.

- \* 배출일을 잘못 알거나 배출 시간이 늦어지는 경우, 쓰레기가 수거되지 않고 남게 됩니다. 또한, 그 날의 쓰레기양은 교통 상황에 따라 수거 시간이 바뀌는 경우가 있으므로 반드시 **아침 8시까지** 내놓읍시다.
- \* 수거일은 지구에 따라 다릅니다. 지구별 가정 쓰레기 수거 달력을 참고해 주십시오.

### ルール違反

月 日 午前 時 分  
午後 時 分

- 収集できないごみです! (粗大、処理困難、リサイクル対象、事業系)
- 分別誤りです。きちんと分けて出し直してください!
- 透明か白地系の半透明の袋で出してください! (色つきは不可)
- 収集日が違います。○の収集日に出してください!
- (可燃、不燃、プラスチック、剪定枝、可燃資源、不燃系資源、有害)
- この収集所は(可燃・プラスチック・剪定枝)(資源と不燃系ごみ)だけです。
- ガス缶・スプレー缶は穴をあけて出してください。
- びん・缶類は袋から出して、コンテナに入れてください。
- (新聞・段ボール)(びん・缶・ペット) 収集後に出されました。

ルール違反のごみは排出者の責任で処理をお願いします。  
また、収集所の管理は利用者の方々にお願いします。  
整理整頓をしていつもきれいに使いましょう。

小山市環境課 ごみ対策係 TEL 22-9276・9286

**\* このシールが貼られたままでは出せません**

- ★ 쓰레기 분리 규칙을 지킵시다!

- \* 분리 방법에 잘못이 있으면 「규칙 위반」으로써 수거되지 않습니다. 본인이 내놓은 쓰레기가 남겨져 버린 경우에는 일단 자택에 들고 가서, 다시 분리하여 정해진 수거일에 배출해 주십시오.
- \* 다시 내놓을 경우에는 「규칙 위반 스티커」를 떼 주십시오.

# 태우는 쓰레기 (가연 쓰레기)

주 2회 □ · □ 요일

공휴일도 수거를 실행합니다.


## 내놓는 방법

투명 봉지 또는 백지 게 반투명 봉지에 넣어서 『가연 쓰레기 수거 장소』에 내놓아 주십시오.

★수거일 오전 8시까지 내놓아 주십시오.  
수거 후에 내놓은 쓰레기는 수거되지 않습니다.


## 주요 유형

태우는 쓰레기 중에 수거할 수 있는 것은 50cm 미만의 것입니다.

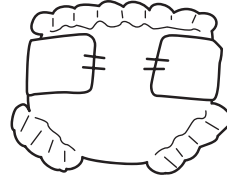


충분히 물을 제거.  
조개 껍데기 등도 태우는 쓰레기.

음식물 쓰레기




휴지

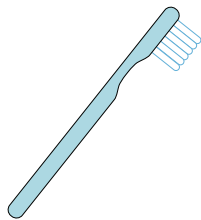


내부의 오물은 화장실에.


종이 기저귀



폴리 에틸렌 양동이



칫솔




스펀지




50cm 미만으로 하여 봉지에 넣음.

욕실용 매트

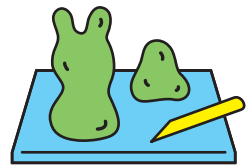


봉제 인형에 전지가 들어있는 경우, 전지는 빼서 유해 쓰레기.


안에 솜이 들어 있는 제품 (솜이 들어 있는 의류·봉제 인형·방석 등)



간이 보냉재



점토



호스는 50cm 이내로 자름. 와이어가 들어 있는 호스는 불연 쓰레기.

가죽 제품 · 고무 제품



컵 라면 등의 용기 (종이 제품)



위 물건은 일례입니다.

# 전정된 나뭇가지

## 월 1회 □ 번째 □ 요일

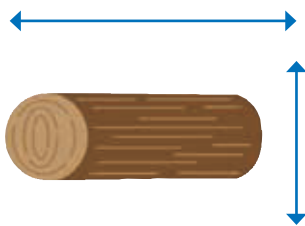
공휴일과 겹치는 경우, 별도의 날짜에 특별 수거를 시행합니다.

### 내놓는 방법

★수거일 오전 8시까지 내놓아 주십시오.  
수거 후에 내놓은 쓰레기는 수거되지 않습니다.

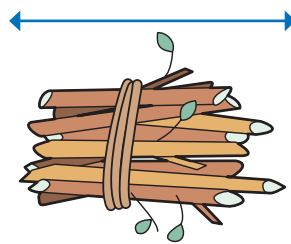
- 아래 그림의 크기를 (상한)으로 끈으로 묶어 『가연 쓰레기 수거 장소』에 내놓아 주십시오.
- 묶을 때 사용하는 끈은 **삼베 끈이나 종이 끈을 사용해 주십시오.**  
(비닐 끈은 자원화할 수 없으므로 불가)
- 전정된 나뭇가지는 따로 쌓고, 이물질 제거해 주십시오.
- 배출량이 많을 때는 남부 청소 센터 (노기마치)에 직접 반입해 주십시오.  
(노기마치 미나미아카즈카 1513-2 ☎0280-33-3310)  
※ 1일 1대까지 (상한 2t 차량). 2대 이상 불가. 반입할 때에는 주민 증명이 필요합니다.

길이: 최대 50cm 까지



나무줄기 굵기:  
최대 10cm 까지

길이: 최대 50cm 까지



묶음 직경: 30  
cm 까지

### 주의점

아래 표의 식물 쓰레기는 나무토막·퇴비화를 할 수 없으므로 태우는 쓰레기가 됩니다.

독성이 있는 식물	협죽도, 마취목, 옷나무 등
섬유질이 많은 식물	대나무, 종려나무, 등나무 등의 덩굴과의 식물 등
정리할 수 없는 미세한 식물 쓰레기	나무 쓰레기, 화초, 잔디, 낙엽 등
병충해가 있는 식물	소나무좀, 붉은별무늬병, 썩은 수목 등
목재 등	울타리 나무, 각목 등

또한, 이하의 식물 쓰레기는 수거할 수 없습니다. 주의해 주십시오.

#### 수거할 수 없는 식물 쓰레기

- 기준을 넘는 방사선량의 전정된 나뭇가지
- 나무뿌리·그루터기 등의 처리 곤란 식물
- 침 등의 금속이 붙은 나뭇가지·나무



# 플라스틱제 용기 포장(플라스틱 용기)

## 주 1회 요일

공휴일도 수거를 실행합니다.

### 플라스틱 용기는...

★수거일 오전 8시까지 내놓아 주십시오.  
수거 후에 내놓은 쓰레기는 수거되지 않습니다.




(플라스틱 마크)가 붙은 플라스틱 제품 용기를 뜻합니다.

### 내놓는 방법

더러운 부분을 씻고 나서 내놓아 주십시오. ※ 더러운 부분이 있으면 리사이클을 할 수 없습니다.  
봉지를 이중으로 해서 내놓지 말아 주십시오. ※ 내용물이 보이지 않으면 적절한 리사이클을 할 수 없습니다.  
위험물 (칼·주사 바늘·라이터·전지 등)을 함께 넣지 말아 주십시오.  
투명 봉지 또는 백지 계 반투명 봉지에 넣어서 『가연 쓰레기 수거 장소』에 내놓아 주십시오.  
\* 씻어도 깨끗해지지 않는 것, 플라스틱 마크가 없는 것은 태우는 쓰레기로 내놓아 주십시오.

### 주요 유형

\* 플라스틱 용기 중에 수거할 수 있는 것은 50cm 미만의 것입니다.



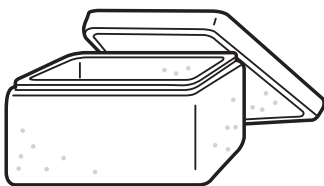
페트병의 라벨·뚜껑



과자 봉지

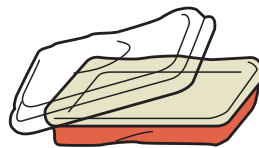


달걀 팩

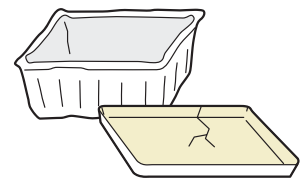


큰 것은 쪼개기.


발포 스티로폼



도시락 용기



트레이 접시



종이 제품의 뚜껑은 태우는 쓰레기.

컵 라면 등의 용기 (발포 스티로폼·플라스틱 제품)



샴푸 등의 병



위 물건은 일제입니다.

# 가연계 자원물 (종이 · 천류)

월 1회 □ 번째 □ 요일

공휴일과 겹치는 경우, 별도의 날짜에 특별 수거를 시행합니다.

## 내놓는 방법

종류별로 끈으로 십자로 묶어

『불연 쓰레기 수거 장소』에 내놓아 주십시오.

\* 비가 오는 날에는 끈으로 십자로 묶고 나서  
투명 봉지 또는 백지 계의 반투명 봉지에 넣어서  
내놓아 주십시오.

\* 수거 당일은 각 수거 장소를 두 번으로 나누어 두 종류씩 수거합니다.

★ 수거일 오전 8시까지 내놓아 주십시오.  
수거 후에 내놓은 쓰레기는 수거되지 않습니다.

## 첫 번째에 수거하는 물건

### 신문

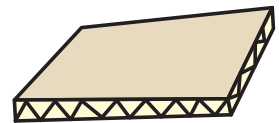


전단지와 신문  
은 함께 묶어 주  
십시오.

### 골판지



[골판지 구분법]



속이 물결 모양의 것.

## 두 번째에 수거하는 물건

\* 첫 번째 수거 후에 내놓은 신문 · 골판지는 수거하지 않습니다.

### 잡지 · 그 밖의 종이




잡지 · 책




만화



의류



모포



빈 상자

비닐 등이 붙어있는  
경우는 떼어 주시고,  
상자는 접어 주십시  
오.  
잡지 같은 것에 끼워  
도 괜찮습니다.

솜이나 스펀지 등이 들어 있는 것은 태우는 쓰레  
기입니다. (단, 접어도 한 면이 50cm 이상인 것  
은 조대 쓰레기 (부피가 큰 내구 소비재 폐품)입  
니다.



# 불연계 자원물 (병·깡통·페트병)

월 2회  ·  번째  요일

공휴일 수거는 **실행하지 않습니다.**

## 내용는 방법

★수거일 오전 8시까지 내놓아 주십시오.  
수거 후에 남아 있는 컨테이너에 내놓은 쓰레기는 수거되지 않습니다.

내용물을 꺼내서 물로 가볍게 씻고, 봉지와 상자에서 꺼내 『불연 쓰레기 수거 장소』 컨테이너에 넣어 주십시오.

봉지와 상자에 들어 있는 상태로 있는 것은 수거하지 않습니다.

\* 컨테이너가 부족한 경우에 한하여, 봉지에 들어 있는 상태로도 수거합니다.


페트병의 라벨과 뚜껑은 떼거나 분리해서 플라스틱제 용기 포장에 내놓아 주십시오.

병·깡통과 페트병으로 분리해서 따로따로 컨테이너에 넣어 주십시오.

※수거일은 같은 날입니다. 첫 번째에 페트병, 두 번째에 병·깡통을 수거합니다.

### 페트병을 내놓는 방법

- ① 안을 물로 씻고 물을 제거
- ② 구겨서 작게 만듦
- ③ 컨테이너에 넣음



### 음료용 병·깡통을 내놓는 방법

- ① 안을 물로 씻고 물을 제거
- ② 구기지 않음
- ③ 컨테이너에 넣음


(컨테이너는 넓히지 말고 쌓아서 사용해 주십시오.)

## 첫 번째에 수거하는 물건



페트병

마크가 붙어 있는 것 중에 음료용, 조미료용에 한합니다.  
샐러드 오일용이나 같이 씻어도 깨끗해지지 않는 것은 태우는 쓰레기로 내놓아 주십시오.



※페트병의 라벨·뚜껑은 플라스틱제 용기 포장입니다.


## 두 번째에 수거하는 물건

\* 첫 번째 수거 후에 내놓은 페트병은 수거하지 않습니다.



음료용 병에 한합니다.

빈 병



음료용 깡통에 한합니다.

\* 과자 깡통·통조림 깡통·분유 깡통 등 입구가 넓은 깡통은 타지 않는 쓰레기에 내놓아 주십시오.

빈 깡통

# 타지 않는 쓰레기 (불연 쓰레기)

월 2회 □ . □ 번째 □ 요일

공휴일 수거는 실행하지 않습니다.

## 도자기 · 금속 제품 등이 대상입니다.

### 내놓는 방법

투명 봉지 또는 백지 계 반투명 봉지에 넣어서  
『가연 쓰레기 수거 장소』에 내놓아 주십시오.

★수거일 오전 8시까지 내놓아 주십시오.  
수거 후에 내놓은 쓰레기는 수거되지 않습니다.

### 주요 유형

\*타지 않는 쓰레기 중에 수거할 수 있는 것은 50cm 미만의 것입니다.



도자기



통조림 강통 · 분유 강통



냄비 · 주전자



유리 조각



우산



시계



위 물건은 일례입니다.

# 유해 쓰레기

월 1회     번째     요일

공휴일과 겹치는 경우, 별도의 날짜에 특별 수거를 시행합니다.

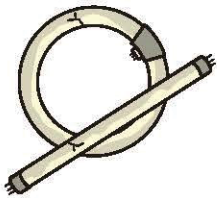
## 내놓는 방법

아래의 ①~⑤ 을 따로따로

투명 봉지 또는 백지 계 반투명 봉지에 넣어서  
「가연 쓰레기 수거 장소」에 내놓아 주십시오.

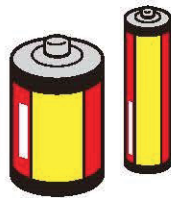
★수거일 오전 8시까지 내놓아 주십시오.  
수거 후에 내놓은 쓰레기는 수거되지 않습니다.

### ① 형광등



\* 전구는 타지 않는 쓰레기에 내놓아 주십시오.

### ② 전지류



\* 50cm 이상이라도 특별히 수거 장소에 내놓을 수 있는 물건




\* 「불용」 스티커를 붙임  
자전거



\* 점화용 전지는 반드시 꺼내야 됨  
가스레인지

### ③ 스프레이 깡통



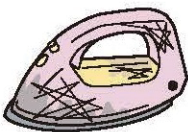
다 사용하고, 분과 편지 등으로 구멍을 내서 내놓아 주십시오.

### ④ 라이터



반드시 가스밸브를 닫고 내놓아 주십시오.

### ⑤ 소형 가전 리사이클 대상 품목 (50cm 미만의 것)



다리미




형광등·전구는 빨 것

조명 기구



헤어드라이어



제습 건조기



전기밥솥



등유는 비워야 함

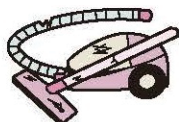
스토브



오븐레인지



즙 짜는 기계·믹서기



청소기




포트·전기 포트



오븐 토스터



식기 세척기 건조기



환기 팬

# 조대 쓰레기 (부피가 큰 내구 소비재 폐품)

①반 입 (무료)

②예약제 (유료)

한 면이 50cm 이상인 것은 수거 장소에는 내놓을 수 없습니다.  
아래의 방법으로 처리해 주십시오.

## ①직접, 재활용 센터 에 반입하는 경우

- \* 반입하기 전에 재활용 센터 에 전화해 주십시오.
- \* 접수시간 : 접수 시간: 평일 (월요일 ~ 금요일) 및 두 번째 · 네 번째 토요일  
오전 8시 30분 ~ 11시 30분 · 오후 1시 ~ 4시 30분  
· 재활용 센터 TEL 0285-39-8844

## ②환경과에 수거 예약을 하는 경우

- \* 수거일은 매주 월요일 (공휴일인 경우는 다음날로 대체)
- \* 요금은 조대 쓰레기 (부피가 큰 내구 소비재 폐품) 한 개당 1,000엔



## 예약 ~ 회수까지의 흐름



환경과 창구에 직접 방문하거나 전화 (TEL 0285-22-9276 · 9286)를 해서 수거일 · 수거 물건 · 주소 · 성명 · 전화번호를 말씀하시고 예약해 주십시오.

환경과 또는 각 출장소에서 개수 분의 수수료를 납입해 주십시오. 납입함과 동시에 『조대 쓰레기 스티커』가 교부됩니다.

전화 예약과 수수료 납입 두 가지가 끝나면 예약이 완료됩니다.

### 예약 마감 시간

수거 예약일의 전주의 금요일 정오 (공휴일인 경우는 하루 전날)

예약한 수거일의 오전 8시까지 건물 밖, 트럭에 싣기 편한 장소에 조대 쓰레기 (부피가 큰 내구 소비재 폐품)를 내놓아 주십시오. (주차장 등) 또한, 『조대 쓰레기 스티커』를 조대 쓰레기 (부피가 큰 내구 소비재 폐품)의 보기 쉬운 위치에 붙여 주십시오.

- \* 타인에게 피해가 가지 않는 장소에 내놓으시다!
- \* 건물 내에서부터의 운반은 실행하지 않습니다.

시에서 위탁한 업자가 『조대 쓰레기 스티커』를 확인하고 수거합니다.  
\* 수거할 때에 입회할 필요는 없습니다.

# 사용이 끝난 소형 가전의 무료 회수

헤이세이 25년 4월 소형 가전 리사이클 법 시행에 따라, 오야마 시에서는 헤이세이 26년 10월부터 유용 금속 (금·은·동·희소 금속 등) 자원의 유효한 이용을 위해 「사용이 끝난 소형 가전」의 무료 회수를 시작했습니다. 회수 대상 품목에 대해서는 아래를 참조해 주십시오.

## 소형 가전 리사이클 대상 품목

- ① 전화기, 팩시밀리 장치, 그 밖의 유선 통신 기계 도구
- ② 휴대전화 단말기, PHS 단말기, 그 밖의 무선 통신 기계 도구
- ③ 디지털카메라, 비디오카메라, DVD 리코더, 그 밖의 영상용 기계 도구
- ④ 디지털 오디오 플레이어, 스테레오 세트, 그 밖의 전기 음향 기계 도구
- ⑤ 개인용 컴퓨터
- ⑥ 자기 디스크 장치, 광 디스크 장치, 그 밖의 기억 장치
- ⑦ 프린터, 그 밖의 인쇄 장치
- ⑧ 디스플레이, 그 밖의 표시 장치
- ⑨ 전자 서적 단말
- ⑩ 전동 재봉틀
- ⑪ 전기 그라인더, 전기 드릴, 그 밖의 전동 도구
- ⑫ 전자식 탁상 계산기, 그 밖의 사무용 전기 기계 도구
- ⑬ 필름 카메라
- ⑭ 보온 밥솥, 전자레인지, 그 밖의 부엌용 전기 기계 도구
- ⑮ 전기다리미, 전기 청소기, 그 밖의 의류용 또는 위생용 전기 기계 도구
- ⑯ 전기 고타츠, 전기스토브, 그 밖의 보온용 전기 기계 도구
- ⑰ 헤어드라이어, 전기면도기, 그 밖의 미용용 전기 기계 도구
- ⑱ 형광등 도구, 그 밖의 전기 조명 기구
- ⑲ 게임기, 그 밖의 전자 완구 및 전동식 완구
- ⑳ 위의 부속품 (리모컨·충전기 등)



### 【주의사항】

- 개인 정보는 반드시 삭제해 주십시오!
- 전지와 배터리는 반드시 분리해 주십시오!
- 한 번 수거된 소형 가전은 반납되지 않습니다!
- 텔레비전, 에어컨, 냉장고, 냉동고, 세탁기, 의류 건조기는 내놓을 수 없습니다.

## 사용이 끝난 소형 가전의 회수 방법

다음 페이지에 게재된 공용 시설에 소형 가전 전용 회수 상자가 설치되어 있으므로 그 안에 투입해 주십시오.

※ 회수 상자 투입구의 크기는 15cm×30cm입니다.

※ 회수 상자에 들어가지 않는 소형 가전은 재활용 센터에 직접 반입할 수 있습니다.

투입구  
(세로 15cm×가로 30cm)



※ 한 면이 50cm 이상인 쓰레기 (조대 쓰레기 (부피가 큰 내구 소비재 폐품))와 컴퓨터를 수거 장소에 내놓을 수는 없습니다! 회수 상자에 들어가지 않는 다음 물건들은 재활용 센터에 직접 반입해 주십시오.

## 회수 상자 설치 장소

오 야 마 시 청	오야마히가시 출장소	오야마쵸난 출장소
오 타 니 출 장 소	마 마 다 출 장 소	나 마 이 출 장 소
사 무 가 와 출 장 소	도 요 타 출 장 소	나 카 출 장 소
호 즈 미 출 장 소	구 와 출 장 소	기 누 출 장 소
재 활 용 센터	※각 시설의 개관 시간 내에 반입해 주십시오.	

※각 시설의 개관일과 개관 시간

오야마 시청 및 위의 각 출장소 (오야마쵸난 출장소 제외)  
**【개 관 일】** 월요일부터 금요일 (공휴일·연말연시 제외)  
**【개관 시간】** 8시 30분 ~ 17시 15분

오야마쵸난 출장소  
**【개 관 일】** 화요일부터 일요일 (공휴일·연말연시 제외)  
**【개관 시간】** 8시 30분 ~ 17시 15분

재 활 용 센터  
**【개 관 일】** 월요일부터 금요일 (공휴일·연말연시 제외)  
 두 번째·네 번째 토요일 (공휴일에 해당하는 경우에도 개장)  
**【개관 시간】** 8시 30분 ~ 11시 30분 · 13시 ~ 16시 30분

## 자원 유효 이용 촉진법을 근거한 컴퓨터 리사이클에 대해서

쓸 수 없게 된 컴퓨터의 처분에 대해서는 사용이 끝난 소형 가전의 무료 회수 제도 이외에, 각 컴퓨터 메이커의 회수 제도도 이용할 수 있습니다.




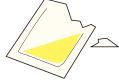


\* 상세한 내용은 각 제조 메이커의 담당 창구 또는 컴퓨터 3R 추진 협회에서 확인해 주십시오.

**【일반사단법인 컴퓨터 3R 추진 협회】**

◆TEL 03-5282-7685 ◆URL <http://www.pc3r.jp/>

## 재택 의료 폐기물의 분리 방법·내놓는 방법

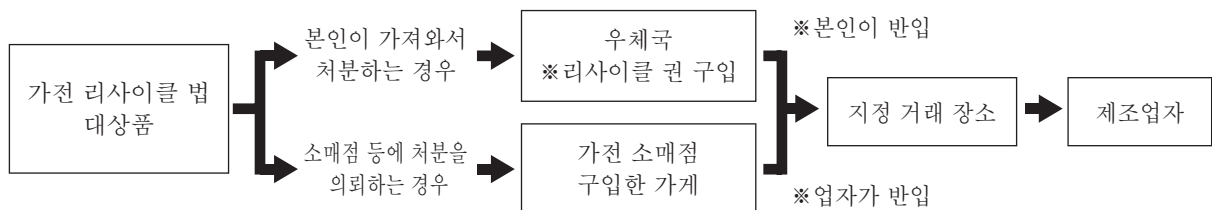
근래, 자택에서 방문 간호와 치료 등을 받는 기회가 늘어, 이에 따라 지금까지는 배출되지 않았던 것이 쓰레기로 나오는 예가 늘어났습니다. 폐기하는 경우는 품목에 따라서 태우는 쓰레기·플라스틱 제 용기 포장·타지 않는 쓰레기로 분리해서 아래와 같이 내놓아 주십시오.

구분	품목	분리 방법·내놓는 방법
쓰레기 수거 장소에 내놓을 수 있는 것	종이 기저귀, 링거 팩, CAPD 팩, 튜브, 카테터 (오물·잔존물 제거), 탈지면, 거즈 (비감염성에 한함), 시험지, 복용하지 않은 약, 약의 걸봉투 (종이), 약 용기 (플라스틱 마크 없는 것)	 【가연】 태우는 쓰레기 날에 (종이에 싸서) 내놓아 주십시오.
	약의 걸봉투, 포장재, 용기 (플라스틱 마크 있는 것)	 【플라스틱 용기】 플라스틱제 용기 포장 날에 내놓아 주십시오.
	약·소독약 등의 빈 병	 【불연】 타지 않는 쓰레기 날에 내놓아 주십시오.
쓰레기 수거 장소에 내놓을 수 없는 것	주사기·주사바늘·튜브·카테터에 부착하는 침 등의 감염성 폐기물	 다니고 계시는 병원에서 상담해 주십시오.

## 수거하지 않는 쓰레기

### 텔레비전·에어컨·냉장고·냉동고·세탁기·의류 건조기 (가전 리사이클 법)


현재 가전 리사이클 법에 근거하여 폐가전 4품목 (텔레비전 / 에어컨 / 냉장고·냉동고 / 세탁기·의류 건조기)는 리사이클 하는 것이 의무화되어 있습니다. 처분 방법은 우체국에서 리사이클 권을 구입하여 지정 거래 장소에 본인이 직접 가져오는 방법과 구입한 가게 또는 근처의 가전 소매점에 수거를 의뢰하는 방법 두 가지가 있습니다.



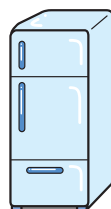
#### 【가전 리사이클 법 대상품】




텔레비전



에어컨



냉장고·냉동고



세탁기·의류 건조기

※오야마 시내에는 가전 리사이클 법 대상품의 지정 거래 장소는 없습니다.

폐가전 4품목을 가져와서 처분하는 경우는 아래로 연락하신 후에 가져와 주십시오.

#### 【인근 지정 거래 장소】

- ①주식회사 교도우리쿠운 (도치기 시 이와호네마치 시즈와 474-4 Tel 0282-28-6320)
- ②헤이와 카모츠 운소우 주식회사 본사 영업소 (이바라키 현 시모쓰마 시 시모키도 365-1 Tel 0296-43-3653)

## 소화기




구입처 또는 소화기 리사이클 추진 센터에서 가장 가까운 리사이클 창구를 확인해 주십시오.

【주식회사 소화기 리사이클 추진 센터】


◆TEL 03-5829-6773 ◆URL <http://ferpc.jp/>

## 처리 곤란물

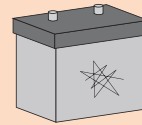
\* 구입처 또는 전문 처리업자에게 상담해 주십시오.



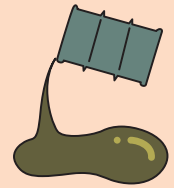
자동차 (자동차 리사이클 법)



오토바이 (이륜차 리사이클)



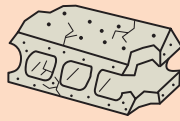
밧데리



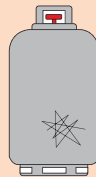
낡은 타이어 · 휠



낡은 타이어 · 휠




콘크리트



가스통



피아노



농기구



농약



페인트



의료 기구



소각재



돌 · 모래 · 흙 등

## 사업계 쓰레기

음식점 · 상점 · 사무소 · 공장 · 농가 등의 사업 활동에 수반하여 나오는 쓰레기는 사업자의 책임하에 처리하지 않으면 안 됩니다. (폐기물 처리법 제3조)

사업계 쓰레기 중 일반폐기물은 중앙 청소 센터에 직접 반입하거나 (유료), 시에서 허가를 받은 일반폐기물 수거 운반업자에 수거를 위탁해 주십시오. (허가업자에 대해서는 오마야 시 홈페이지 (<http://www.city.oyama.tochigi.jp/>)를 참조하시거나 시 환경과 쓰레기 대책 담당에게 문의해 주십시오.) 또한, 산업 폐기물에 대해서는 도치기 현 산업 폐기물 협회 (TEL 028-632-5575, URL <http://www.tochigi-sanpai.or.jp/>)에 문의해 주십시오.



# 조대 쓰레기 (부피가 큰 내구 소비재 폐품) · 이사 등으로 인한 다량 배출된 쓰레기의 직접 반입

## 중앙 청소 센터 안내도

**오야마 시 시오자와 576-15**  
**TEL 0285-24-3194**

【개장일】 월요일 ~ 금요일 (공휴일 제외)  
 매월 두 번째 · 네 번째 토요일  
 (공휴일에 해당하는 경우에도 개장)  
 【개장 시간】  
 오전 8시 30분 ~ 11시 30분 · 오후 1시 ~ 4시 30분

※ 매우 혼잡한 경우가 있습니다.  
 ※ 전화하신 후에 외출해 주십시오.

# 플라스틱 용기 · 전정된 나뭇가지의 직접 반입

## 남부 청소 센터 안내도

**노기마치 미나미아카즈카 1513-2**  
**TEL 0280-33-3310**

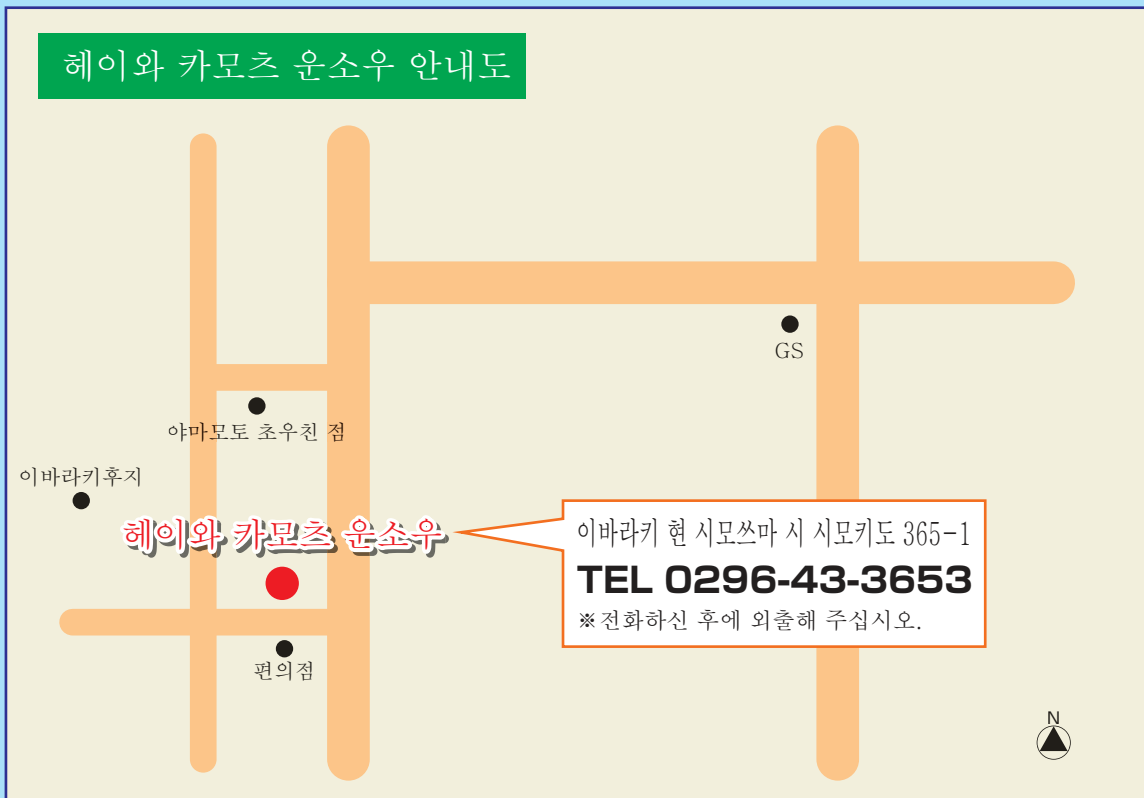
【개장일】 월요일 ~ 금요일 (공휴일 제외)  
 매월 두 번째 · 네 번째 토요일  
 (공휴일에 해당하는 경우에도 개장)  
 【개장 시간】  
 오전 8시 30분 ~ 11시 30분 · 오후 1시 ~ 4시 30분

**남부 청소 센터**

가전 리사이클 법 지정 거래 장소 (텔레비전 · 에어컨 · 냉장고 · 냉동고 · 세탁기 · 의류 건조기)



가전 리사이클 법 지정 거래 장소 (텔레비전 · 에어컨 · 냉장고 · 냉동고 · 세탁기 · 의류 건조기)



## 쓰레기를 줄일 수 있는 방법 생각해 보기

- 1.쇼핑을 할 때에는 마이백을 지참하고 비닐 봉투 받지 않기  
(에코·리사이클 추진 사업소 같은 곳에서는 특전이 있는 곳도 있습니다.)
- 2.음식물 쓰레기의 물 제거를 철저히 하기 (가정용 음식물 쓰레기 처리기에는 보 조금이 나옵니다.)
- 3.초목 등을 태우는 쓰레기에 내놓을 때는 건조한 후에 내놓기.
- 4.세제나 샴푸 등은 「리필용 제품」을 사용하기.
- 5.냉장고·냉동고의 내용물은 꼼꼼히 확인하여 많이 사는 일이 없도록 하기.
- 6.가전제품 등은 수명이 긴 제품을 구입하고 소중히 취급하기.
- 7.외식할 때에는 주문을 너무 많이 하지 않도록 하기. (남기지 않기.)

오야마 시청 시민 생활부  
환경 과 쓰레기 대책 담당

오야마 시 추오초 1-1-1

☎0285-22-9276 · 9286

<http://www.city.oyama.tochigi.jp/>