


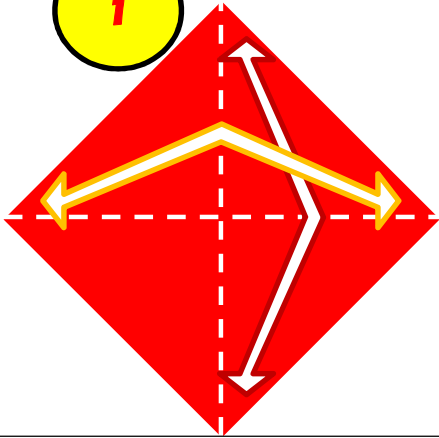
難易度



てんとうむし

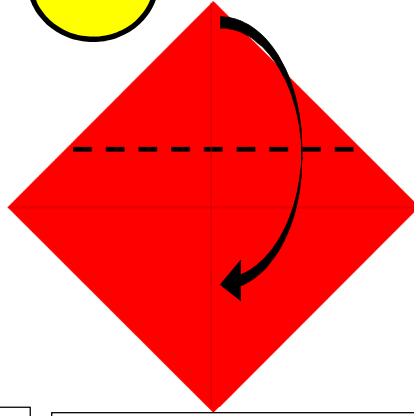


1



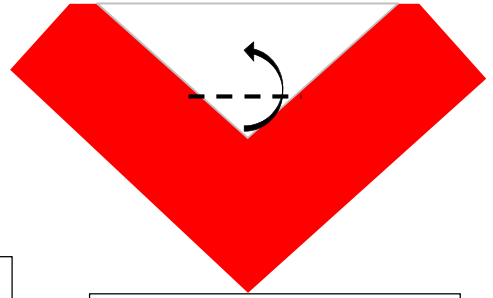
① てんせん 点線にそって折り目をつけます

2



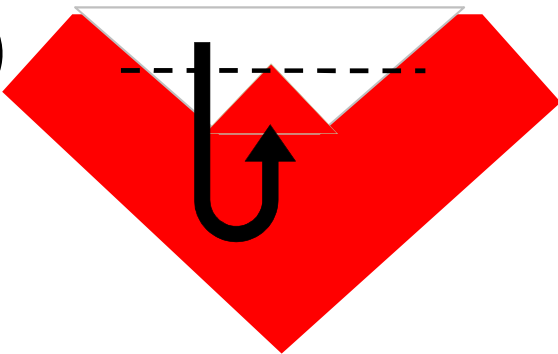
② てんせん 点線でお折ります

3



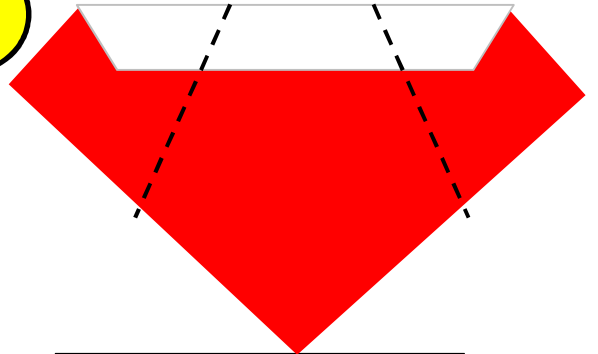
③ てんせん 点線でお折ります

4



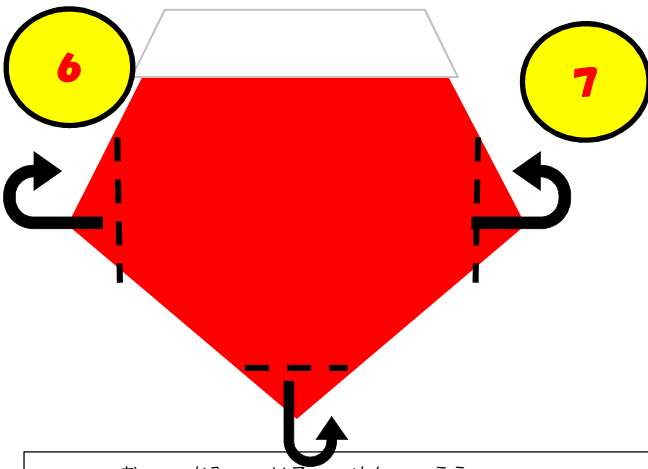
④ てんせん 点線でお後ろに折ります

5




⑤ てんせん 点線でお折ります

6



⑦ お 折り紙の色の面を上にして置き、てんせん 点線で半分にして折り目をつけます

7



⑥ め 目や模様をペンで描きます

