


●我が家の防災対策&チェック

家の中の安全対策

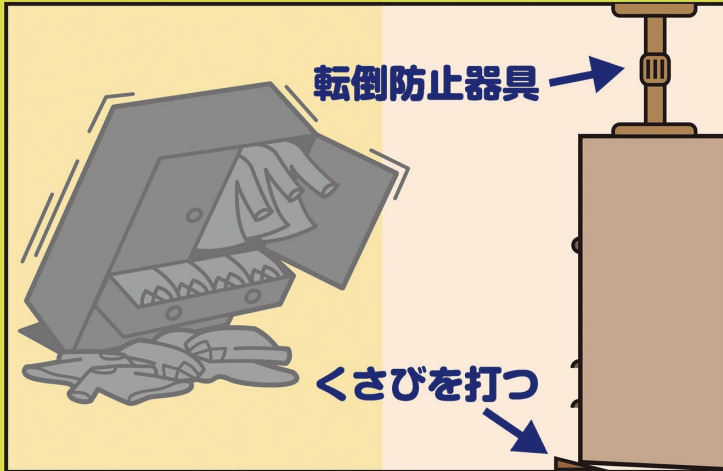
逃げ場としての安全な空間を作る



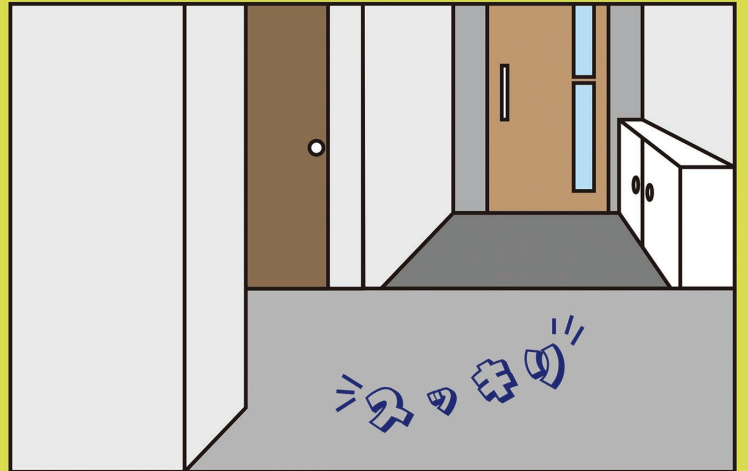
寝室、特に子供や高齢者の部屋には家具は置かない



家具の転倒を防ぐ




出入口や通路に物を置かない



家具の転倒・落下を防ぐ

照明器具

鎖と金具で固定しよう




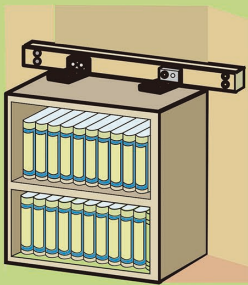
ガラス

飛散防止対策をする



家具を固定

本棚・食器棚をL字金具で固定
飛び出し防止金具を付ける



暖房器具

火の回りの安全に配慮



棚の上

割れやすいものは高所に置かない



家の回りの安全対策

屋根

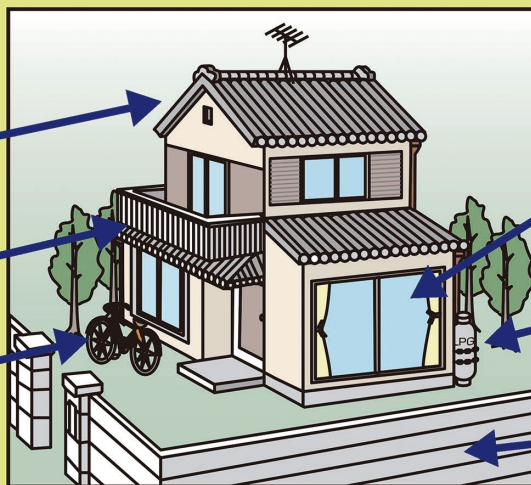
アンテナや瓦の点検

ベランダ

植木鉢等は片づける

自転車等

飛ばされるものを固定する



窓ガラス

飛散防止フィルムを貼る

プロパンガス

ボンベを鎖で固定する

塀・門柱

破損、ひび割れの修理