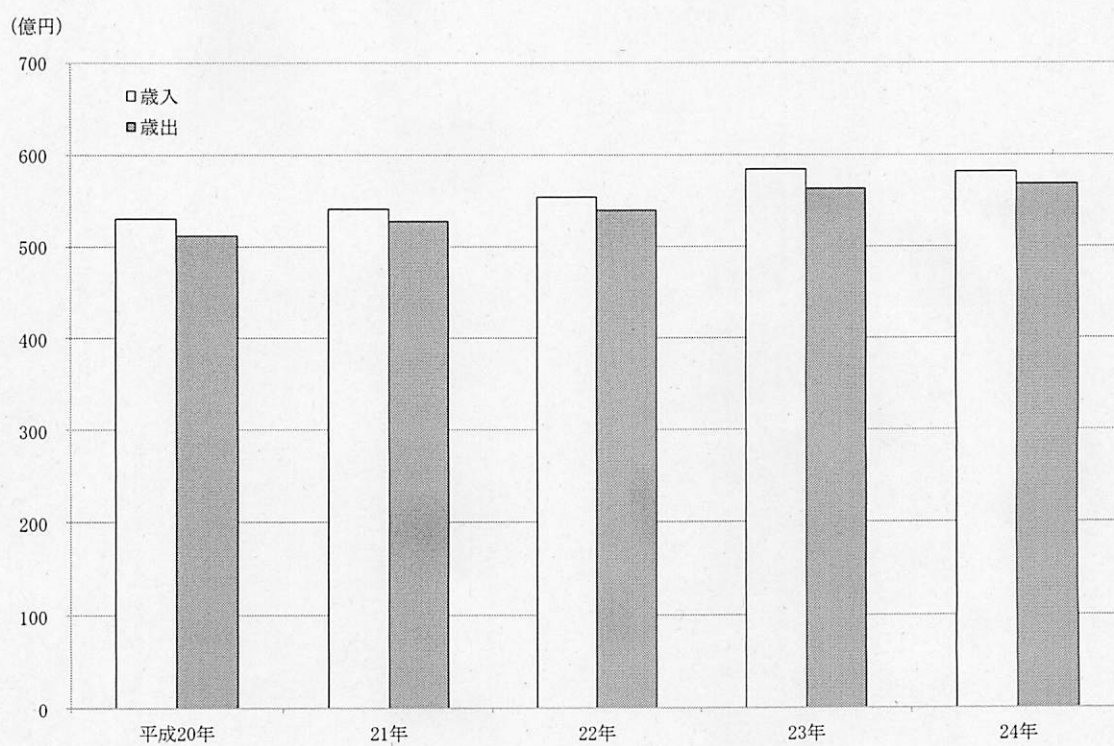


[13] 財 政 ・ 租 税

一般会計決算額
(平成20年～平成24年)



185 年度別歳入歳出総額

歳入（単位：千円）

（財政改革課調）

年度別	予 算（最終）		決 算		
	一般会計	特別会計	一般会計	特別会計	計
平成20年度	56,320,192	32,291,659	52,914,078	31,689,714	84,603,792
21年度	57,644,495	31,286,104	53,973,906	31,115,040	85,088,946
22年度	59,310,118	30,931,570	55,403,723	30,425,656	85,829,379
23年度	61,540,315	31,334,797	58,349,404	30,721,458	89,070,862
24年度	62,561,675	32,415,164	58,157,340	32,447,183	90,604,523

（注）予算（最終）は繰越分を含む。

歳出（単位：千円）

年度別	予 算（最終）		決 算		
	一般会計	特別会計	一般会計	特別会計	計
平成20年度	56,320,192	32,291,659	51,154,912	30,813,072	81,967,984
21年度	57,644,495	31,286,104	52,658,461	29,976,186	82,634,647
22年度	59,310,118	30,931,570	53,861,276	29,284,698	83,145,974
23年度	61,540,315	31,334,797	56,272,492	30,101,772	86,374,264
24年度	62,561,675	32,415,164	56,860,321	31,444,011	88,304,332

（注）予算（最終）は繰越分を含む。

186 平成25年度当初予算総括表

(単位:千円、%)

(財政改革課調)

会 計		本年度予算額	前年度予算額	増減額	増減率
一	般 会 計	59,020,000	55,770,000	3,250,000	5.8
特 別 会 計	国民健康保険(事業勘定)	16,775,400	15,814,100	961,300	6.1
	介護保険	8,621,900	8,310,400	311,500	3.7
	後期高齢者医療	1,352,600	1,303,500	49,100	3.8
	病院事業債管理事業	455,000	-	455,000	新設
	墓園やすらぎの森事業	111,400	52,000	59,400	114.2
	与良川水系湛水防除事業	40,100	32,200	7,900	24.5
	農業集落排水処理事業	543,300	667,700	△124,400	△18.6
	小山第四工業団地造成事業	309,100	-	309,100	新設
	公共用地先行取得事業	190,100	369,200	△179,100	△48.5
	公共下水道事業	4,819,000	4,780,000	39,000	0.8
小 計	33,217,900	31,329,100	1,888,800	6.0	
合 計	92,237,900	87,099,100	5,138,800	5.9	

(単位:千円、%)

会 計	区 分	本年度予算額	前年度予算額	増減額	増減率	
公 營 企 業 会 計	水道事業	収益的収入	2,713,847	2,921,200	△207,353	△7.1
		収益的支出	2,366,274	2,413,261	△46,987	△1.9
		資本的収入	111,164	113,100	△1,936	△1.7
		資本的支出	938,884	1,075,761	△136,877	△12.7
	病院事業	収益的収入	-	5,663,000	△5,663,000	廃止
		収益的支出	-	5,663,000	△5,663,000	廃止
		資本的収入	-	266,667	△266,667	廃止
		資本的支出	-	336,638	△336,638	廃止

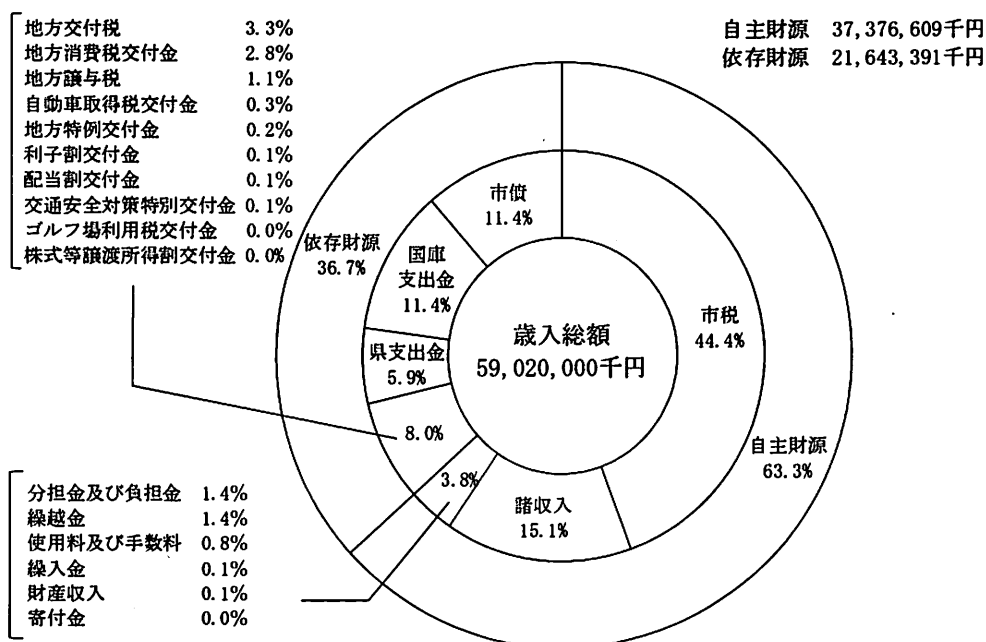
187 平成25年度一般会計当初予算款別一覧表

(財政改革課調)

(歳入)

(単位：千円、%)

款	本年度予算額	前年度予算額	増減額	増減率
1 市 税	26,221,436	26,563,036	△ 341,600	△ 1.3
2 地 方 譲 与 税	620,001	650,001	△ 30,000	△ 4.6
3 利 子 割 交 付 金	60,000	70,000	△ 10,000	△ 14.3
4 配 当 割 交 付 金	45,000	50,000	△ 5,000	△ 10.0
5 株式等譲渡所得割交付金	15,000	30,000	△ 15,000	△ 50.0
6 地方消費税交付金	1,670,000	1,700,000	△ 30,000	△ 1.8
7 ゴルフ場利用税交付金	27,594	26,806	788	2.9
8 自動車取得税交付金	150,000	180,000	△ 30,000	△ 16.7
9 地方特例交付金	130,000	150,000	△ 20,000	△ 13.3
10 地 方 交 付 税	1,950,000	1,800,000	150,000	8.3
11 交通安全対策特別交付金	30,000	38,000	△ 8,000	△ 21.1
12 分担金及び負担金	818,968	793,022	25,946	3.3
13 使用料及び手数料	461,052	442,633	18,419	4.2
14 国 庫 支 出 金	6,755,787	6,982,621	△ 226,834	△ 3.2
15 県 支 出 金	3,468,809	3,322,909	145,900	4.4
16 財 産 収 入	58,925	65,487	△ 6,562	△ 10.0
17 寄 付 金	10	2,009	△ 1,999	△ 99.5
18 繰 入 金	79,816	99,651	△ 19,835	△ 19.9
19 繰 越 金	800,000	700,000	100,000	14.3
20 諸 収 入	8,936,402	6,107,025	2,829,377	46.3
21 市 債	6,721,200	5,996,800	724,400	12.1
歳 入 合 計	59,020,000	55,770,000	3,250,000	5.8

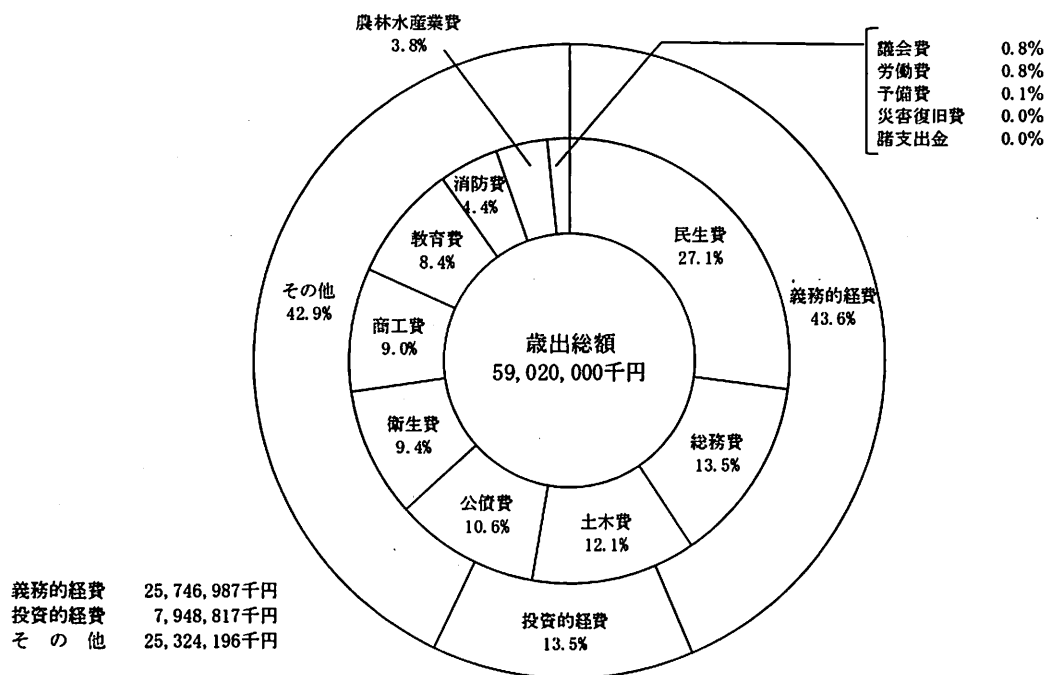


187 平成25年度一般会計当初予算款別一覧表 (続)

(歳出)

(単位：千円、%)

款	本年度予算額	前年度予算額	増減額	増減率
1 議会費	482,152	465,364	16,788	3.6
2 総務費	7,972,355	6,554,006	1,418,349	21.6
3 民生費	16,000,926	15,544,481	456,445	2.9
4 衛生費	5,556,017	4,588,282	967,735	21.1
5 労働費	468,782	545,846	△ 77,064	△ 14.1
6 農林水産業費	2,238,634	1,759,049	479,585	27.3
7 商工費	5,313,764	5,039,506	274,258	5.4
8 土木費	7,165,786	7,835,814	△ 670,028	△ 8.6
9 消防費	2,569,492	3,302,453	△ 732,961	△ 22.2
10 教育費	4,980,941	5,012,831	△ 31,890	△ 0.6
11 災害復旧費	5	5	0	0.0
12 公債費	6,241,144	5,092,361	1,148,783	22.6
13 諸支出金	2	2	0	0.0
14 予備費	30,000	30,000	0	0.0
歳出合計	59,020,000	55,770,000	3,250,000	5.8



188 平成25年度一般会計当初予算性質別調

(単位：千円、%)

(財政改革課調)

款	性質別	合計	構成比
義	務的経費	25,746,987	43.6
	人件費	9,595,479	16.2
	扶助費	9,910,364	16.8
	公債費	6,241,144	10.6
投	資的経費	7,948,817	13.5
	普通建設事業	6,814,132	11.6
	補助事業	2,637,896	4.5
	単独事業	4,176,236	7.1
	用地取得事業	1,134,680	1.9
	災害復旧事業	5	0.0
そ	の他	25,324,196	42.9
	物件費	6,557,300	11.1
	維持補修費	190,986	0.3
	補助費等	7,406,287	12.6
	積立金	139,999	0.2
	投資及び出資金	11,161	0.0
	貸付金	6,732,804	11.4
	繰出金	4,255,659	7.2
	予備費	30,000	0.1
合	計	59,020,000	100.0

189 款項別歳入歳出決算額（一般会計）（平成24年度）

（単位：千円）

（財政改革課調）

歳 入			歳 出		
款 項	予算(当初)	決 算	款 項	予算(当初)	決 算
総 額	55,770,000	58,157,340	総 額	55,770,000	56,860,321
市 税	26,563,036	26,305,340	職 会 費	465,364	439,578
1. 市 民 税	10,964,174	11,102,258	1. 職 会 費	465,364	439,578
2. 固 定 資 産 税	12,337,827	11,988,251	総 務 費	6,554,006	6,372,402
3. 軽 自 動 車 税	246,799	242,473	1. 総 務 管 理 費	5,420,648	5,308,699
4. 市 た ば こ 税	1,255,366	1,267,222	2. 徴 税 費	630,702	565,982
5. 入 湯 税	346	343	3. 戸 籍 住 民 基 本 台 帳 費	284,436	275,743
6. 都 市 計 画 税	1,758,524	1,704,793	4. 選 挙 費	146,065	156,020
地 方 譲 与 税	650,001	551,591	5. 統 計 調 査 費	34,303	28,913
1. 地 方 揮 発 油 譲 与 税	200,000	164,046	6. 監 査 委 員 費	37,852	37,045
2. 自 動 車 重 量 譲 与 税	450,000	387,544	民 生 費	15,544,481	16,443,127
3. 地 方 道 路 譲 与 税	1	1	1. 社 会 福 祉 費	5,966,169	6,413,340
利 子 割 交 付 金	70,000	44,472	2. 児 童 福 祉 費	7,324,201	7,440,704
1. 利 子 割 交 付 金	70,000	44,472	3. 生 活 保 護 費	2,254,111	2,589,083
配 当 割 交 付 金	50,000	39,170	衛 生 費	4,588,282	4,986,658
1. 配 当 割 交 付 金	50,000	39,170	1. 保 健 衛 生 費	4,097,270	4,496,982
株 式 等 譲 渡 所 得 割 交 付 金	30,000	11,415	2. 消 掃 費	491,012	489,676
1. 株 式 等 譲 渡 所 得 割 交 付 金	30,000	11,415	勞 働 費	545,846	465,906
地 方 消 費 税 交 付 金	1,700,000	1,624,690	1. 勞 働 諸 費	545,846	465,906
1. 地 方 消 費 税 交 付 金	1,700,000	1,624,690	農 林 水 産 業 費	1,759,049	1,716,446
ゴ ル フ 場 利 用 税 交 付 金	26,806	29,303	1. 農 業 費	1,744,485	1,698,358
1. ゴ ル フ 場 利 用 税 交 付 金	26,806	29,303	2. 林 業 費	14,474	17,998
自 動 車 取 得 税 交 付 金	180,000	190,384	3. 水 産 業 費	90	90
1. 自 動 車 取 得 税 交 付 金	180,000	190,384	商 工 費	5,039,506	4,435,606
2. 旧 法 に よ る 自 動 車 取 得 税 交 付 金	0	0	1. 商 工 費	5,039,506	4,435,606
地 方 特 例 交 付 金	150,000	114,702	土 木 費	7,835,814	8,734,132
1. 地 方 特 例 交 付 金	150,000	114,702	1. 土 木 管 理 費	470,955	450,918
地 方 交 付 税	1,800,000	1,979,913	2. 道 路 橋 梁 費	1,227,125	1,167,968
1. 地 方 交 付 税	1,800,000	1,979,913	3. 河 川 費	68,610	58,703
交 通 安 全 対 策 特 別 交 付 金	38,000	29,233	4. 都 市 計 画 費	5,925,062	6,927,577
1. 交 通 安 全 対 策 特 別 交 付 金	38,000	29,233	5. 住 宅 費	144,062	128,966
分 担 金 及 び 負 担 金	793,022	842,691	消 防 費	3,302,453	2,977,144
1. 負 担 金	793,022	842,691	1. 消 防 費	3,302,453	2,977,144
使 用 料 及 び 手 数 料	442,633	435,229	教 育 費	5,012,831	5,297,786
1. 使 用 料	340,569	326,541	1. 教 育 総 務 費	1,206,857	1,170,531
2. 手 数 料	102,064	108,688	2. 小 学 校 費	895,811	1,300,712
国 庫 支 出 金	6,982,621	8,177,150	3. 中 学 校 費	429,693	505,935
1. 国 庫 負 担 金	5,150,433	5,608,132	4. 社 会 教 育 費	1,219,500	1,163,134
2. 国 庫 補 助 金	1,782,210	2,528,262	5. 保 健 体 育 費	1,260,970	1,157,474
3. 委 託 金	49,978	40,756	災 害 復 旧 費	5	0
県 支 出 金	3,322,909	3,710,465	1. 農 林 水 産 施 設 災 害 復 旧 費	3	0
1. 県 負 担 金	1,556,613	1,704,799	2. 公 共 土 木 施 設 災 害 復 旧 費	2	0
2. 県 補 助 金	1,263,225	1,471,888	3. 厚 生 勞 働 施 設 災 害 復 旧 費	0	0
3. 委 託 金	503,071	533,778	4. 文 教 施 設 災 害 復 旧 費	0	0
財 産 収 入	65,487	110,169	5. そ の 他 公 共 施 設 ・ 公 用 施 設 災 害 復 旧 費	0	0
1. 財 産 運 用 収 入	64,486	55,737	公 債 費	5,092,361	4,991,536
2. 財 産 売 払 収 入	1,001	54,432	1. 公 債 費	5,092,361	4,991,536
寄 付 金	2,009	9,509	諸 支 出 金	2	0
1. 寄 付 金	2,009	9,509	1. 普 通 財 産 取 得 費	2	0
繰 入 金	99,651	91,494	予 備 費	30,000	0
1. 基 金 繰 入 金	99,651	91,494	1. 予 備 費	30,000	0
2. 特 別 会 計 繰 入 金	0	0			
繰 越 金	700,000	2,076,912			
1. 繰 越 金	700,000	2,076,912			
諸 収 入	6,107,025	5,601,508			
1. 延 滞 金 ・ 加 算 金 及 び 過 料	14,002	19,165			
2. 市 預 金 利 子	309	638			
3. 貸 付 金 元 利 収 入	5,963,846	5,367,823			
4. 受 託 事 業 収 入	6,790	1,974			
5. 雑 収 入	122,078	211,908			
市 債	5,996,800	6,182,000			
1. 市 債	5,996,800	6,182,000			

190 市特別会計歳入決算額

(単位：千円)

(財政改革課調)

会 計 別	平成20年度	平成21年度	平成22年度	平成23年度	平成24年度
国民健康保険（事業勘定）	14,854,021	15,196,999	15,607,095	15,702,744	16,699,810
老人保健	881,782	54,407	46,930	-	-
介護保険	6,663,473	7,408,879	7,984,843	8,179,855	8,629,705
後期高齢者医療	980,509	1,050,441	1,042,236	1,083,798	1,264,922
墓園やすらぎの森事業	110,659	126,573	137,963	149,104	113,460
与良川水系湛水防除事業	42,302	42,640	30,345	32,270	26,489
農業集落排水処理事業	1,388,660	1,015,768	614,947	955,549	620,838
梁山工業用地造成事業	141,500	349,311	-	-	-
公共用地先行取得事業	43,421	127,862	40,847	23,532	353,096
公共下水道事業	6,583,387	5,742,160	4,920,450	4,594,606	4,738,863

191 市特別会計歳出決算額

(単位：千円)

(財政改革課調)

会 計 別	平成20年度	平成21年度	平成22年度	平成23年度	平成24年度
国民健康保険（事業勘定）	14,471,022	14,608,987	15,071,281	15,355,901	15,995,335
老人保健	837,145	8,278	46,930	-	-
介護保険	6,411,164	7,032,919	7,558,175	8,073,418	8,570,874
後期高齢者医療	953,993	1,045,141	1,037,632	1,079,447	1,259,707
墓園やすらぎの森事業	77,944	104,668	116,865	117,466	37,005
与良川水系湛水防除事業	37,961	33,196	20,676	27,013	21,072
農業集落排水処理事業	1,384,009	1,011,820	584,286	950,005	615,749
梁山工業用地造成事業	140,342	349,311	-	-	-
公共用地先行取得事業	43,409	127,856	40,841	23,526	353,087
公共下水道事業	6,456,082	5,654,010	4,808,012	4,474,996	4,591,182

192 科目別歳入決算額（一般会計）

（単位：千円）

（財政改革課調）

年度別	総額	市税	地方譲与税	利子割交付金	配当割交付金	株式等譲渡 所得割交付金	地方消費税 交付金	ゴルフ利用税 交付金
平成20年度	52,914,078	28,846,043	641,385	91,334	29,012	16,954	1,519,162	37,550
21年度	53,973,906	26,837,941	607,042	74,282	22,767	13,435	1,609,649	36,374
22年度	55,403,723	26,343,736	597,666	63,847	29,000	11,229	1,606,883	32,839
23年度	58,349,404	27,016,681	587,055	50,093	33,352	8,649	1,610,683	27,685
24年度	58,157,340	26,305,340	551,591	44,472	39,170	11,415	1,624,690	29,303

年度別	自動車取得税 交付金	地方特例 交付金	地方交付税	交通安全対策 特別交付金	分担金及び 負担金	使用料及び 手数料	国庫支出金	県支出金
平成20年度	327,970	307,460	356,007	37,983	825,208	475,504	4,832,875	2,805,774
21年度	207,896	319,568	474,686	36,545	841,759	495,760	8,044,031	3,017,917
22年度	177,200	292,203	2,110,823	32,596	825,063	488,411	8,103,744	3,769,441
23年度	134,785	345,353	2,430,333	30,701	836,612	485,985	8,342,211	4,010,395
24年度	190,384	114,702	1,979,913	29,233	842,691	435,229	8,177,150	3,710,465

年度別	財産収入	寄付金	繰入金	繰越金	諸収入	市債
平成20年度	106,362	4,931	1,345,698	1,802,541	5,086,725	3,417,600
21年度	129,645	4,739	900,984	1,759,166	4,607,820	3,931,900
22年度	94,443	134,785	173,029	1,315,445	5,472,740	3,728,600
23年度	119,729	7,909	238,372	1,542,448	5,517,673	4,972,700
24年度	110,169	9,509	91,494	2,076,912	5,601,508	6,182,000

193 目的別歳出決算額（一般会計）

（単位：千円）

（財政改革課調）

年度別	総額	議会費	総務費	民生費	衛生費	労働費	農林水産業費
平成20年度	51,154,912	423,513	7,221,848	12,344,603	4,949,550	783,123	1,673,388
21年度	52,658,461	409,718	8,575,228	12,775,976	4,907,465	704,653	1,672,466
22年度	53,861,276	390,235	5,885,602	15,495,049	5,167,341	658,965	1,795,064
23年度	56,272,492	504,482	6,370,352	16,083,807	4,926,622	528,783	2,102,994
24年度	56,860,321	439,578	6,372,402	16,443,127	4,986,658	465,906	1,716,446

年度別	商工費	土木費	消防費	教育費	災害復旧費	公債費	諸支出金
平成20年度	2,607,192	8,159,158	1,820,625	5,642,899	0	5,529,013	0
21年度	2,449,567	8,294,512	1,824,481	5,924,569	0	5,119,826	0
22年度	3,373,558	8,417,720	1,784,740	5,799,714	4,788	5,088,500	0
23年度	3,967,737	8,185,876	2,041,160	6,119,173	114,165	5,327,341	0
24年度	4,435,606	8,734,132	2,977,144	5,297,786	0	4,991,536	0

194 性質別歳出決算額（一般会計）

（単位：千円）

（財政改革課調）

年度別	総額	人件費	物件費	維持補修費	扶助費	補助費等	普通建設事業費
平成20年度	51,154,912	10,152,008	4,995,593	191,063	6,925,064	5,599,875	6,704,362
21年度	52,658,461	9,908,291	5,257,124	212,476	7,270,313	8,222,089	7,020,248
22年度	53,861,276	9,598,971	5,581,585	213,909	9,717,745	5,057,910	7,560,139
23年度	56,272,492	9,494,434	6,015,932	207,757	10,313,576	5,072,190	8,043,027
24年度	56,860,321	9,160,182	5,760,245	193,874	10,297,354	5,211,234	9,881,266
年度別	公債費	積立金	投資及び出資金	貸付金	繰出金	失業対策事業費	災害復旧事業費
平成20年度	5,529,003	844,653	79,579	4,844,360	5,289,352	0	0
21年度	5,119,826	45,148	252,429	4,316,465	5,034,052	0	0
22年度	5,088,500	366,779	243,888	5,188,939	5,242,911	0	0
23年度	5,327,341	663,230	265,537	5,255,224	5,505,310	0	108,934
24年度	4,991,536	343,995	168,838	5,352,893	5,498,904	0	0

195 水道事業決算の推移

決算額（単位：千円）

（水道課調）

年度別	収益的収入	収益的支出	資本的収入	資本的支出
平成20年度	2,935,045	2,259,713	1,033,721	2,634,172
21年度	2,892,146	2,169,268	747,692	2,618,974
22年度	2,856,704	2,294,710	1,041,666	2,834,948
23年度	2,843,134	2,220,278	104,228	1,066,177
24年度	2,914,389	2,250,798	108,673	1,010,189

（注）消費税込額。

196 病院事業決算の推移

決算額（単位：千円）

（新小山市市民病院総務課調）

年度別	収益的収入	収益的支出	資本的収入	資本的支出
平成20年度	5,660,003	5,503,243	55,000	409,182
21年度	5,482,106	5,523,710	261,059	411,983
22年度	5,552,824	5,558,231	277,775	430,135
23年度	4,993,039	5,393,053	401,716	517,958
24年度	5,546,867	5,499,314	254,865	325,776

（注）税込み、千円未満切り捨て。

197 公債現在高

(平成24年度末現在
財政改革課調)

(単位：千円)

一 般 会 計	総 務 債	2,970,582
	民 生 債	123,477
	衛 生 債	559,074
	農 林 水 産 業 債	1,306,793
	土 木 債	19,912,862
	消 防 債	1,647,594
	教 育 債	4,276,320
	地 域 改 善 対 策 債 等	0
	災 害 復 旧 債	1,876
	減 税 補 て ん 債	2,199,369
	臨 時 税 収 補 て ん 債	312,314
	減 収 補 て ん 債	400,817
	臨 時 財 政 対 策 債	16,044,586
	小 計	49,755,664
特 別 会 計	墓 園 整 備 事 業 債	219,061
	農 業 集 落 排 水 事 業 債	6,009,723
	公 共 用 地 先 行 取 得 事 業 債	350,725
	公 共 下 水 道 事 業 債	29,822,059
	小 計	36,401,568
企 業 会 計	上 水 道 事 業 債	7,918,083
	病 院 事 業 債	620,583
	小 計	8,538,666
合 計	合 計	94,695,898

借入先別

(単位：千円)

財 務 省	29,959,826
旧 日 本 郵 政 公 社	2,790,862
地 方 公 営 企 業 等 金 融 機 構	31,810,707
市 中 銀 行	19,887,674
そ の 他	10,246,829
合 計	94,695,898

198 市 有 財 産 (平成24年度)

①公有財産(土地及び建物) (単位: m²)

(管財課調)

区 分	土 地 (地 積)			建 物		
				木 造 (延面積)		
	前年度末 現在高	決算年度中 増 減 高	決算年度末 現在高	前年度末 現在高	決算年度中 増 減 高	決算年度末 現在高
本 庁 舎	31,881.39	0.00	31,881.39	77.00	0.00	77.00
その他の 行政機関	消防施設	2,919.20	23,218.56	1,668.07	62.94	1,731.01
	その他の施設	0.00	7,319.53	0.00	0.00	0.00
公 共 用 財 産	学 校	63.52	927,526.65	1,669.15	△ 103.58	1,565.57
	公 園	19,583.97	974,143.83	173.87	0.00	173.87
	市営住宅	0.00	106,476.42	99.64	0.00	99.64
	その他の施設	2,736.35	1,068,602.65	4,138.48	220.75	4,359.23
普 通 財 産	△ 9,841.04	242,520.25	1,728.82	△ 353.10	1,375.72	
合 計	3,366,227.28	15,462.00	3,381,689.28	9,555.03	△ 172.99	9,382.04

区 分	建 物					
	非 木 造 (延面積)			延 面 積 計		
	前年度末 現在高	決算年度中 増 減 高	決算年度末 現在高	前年度末 現在高	決算年度中 増 減 高	決算年度末 現在高
本 庁 舎	8,055.69	0.00	8,055.69	8,132.69	0.00	8,132.69
その他の 行政機関	消防施設	44.10	4,488.92	6,112.89	107.04	6,219.93
	その他の施設	△ 464.15	1,313.50	1,777.65	△ 464.15	1,313.50
公 共 用 財 産	学 校	5,708.87	229,055.77	225,016.05	5,605.29	230,621.34
	公 園	16.90	3,905.28	4,062.25	16.90	4,079.15
	市営住宅	△ 8.03	44,235.37	44,343.04	△ 8.03	44,335.01
	その他の施設	3,295.95	76,352.67	77,195.20	3,516.70	80,711.90
普 通 財 産	44.60	518.87	2,203.09	△ 308.50	1,894.59	
合 計	8,638.24	367,926.07	368,842.86	8,465.25	377,308.11	

(注) その他の施設土地欄の決算年度末現在高1,065,866.30m²の内、下水道資源化用地 60,402.00m²は、

小山市他1県10市町村で共有(持分10,000分の860)。

②出資による権利
(単位：千円)

区 分	前年度末現在高	決算年度中増減高	決算年度末現在高
栃木県農業信用基金協会出資金	11,140	0	11,140
栃木県信用保証協会出捐金	29,253	0	29,253
小山市土地開発公社出資金	5,000	0	5,000
栃木県漁業信用基金協会出資金	50	0	50
(公財) 栃木県農業後継者育成基金出捐金	13,084	0	13,084
(公財) 栃木県南地域地場産業振興センター出捐金	300	0	300
(財) 栃木県森林整備公社出捐金	200	0	200
(公財) リバーフロント整備センター出捐金	1,000	0	1,000
(公財) 栃木県国際交流協会出捐金	4,422	0	4,422
(財) 渡良瀬遊水地アクリメーション振興財団出捐金	17,000	0	17,000
(公財) 栃木県シルバー人材センター連合会出捐金	576	0	576
(福) とちぎ健康福祉協会出捐金	1,584	0	1,584
(財) 小山市まちづくり協会出捐金	58,500	△ 7,273	51,227
(公社) 栃木県観光物産協会出捐金	1,000	0	1,000
(公財) 栃木県暴力追放県民センター出捐金	7,134	0	7,134
小山都市開発(株)出資金	1,132,500	0	1,132,500
(公財) 栃木県臓器移植推進協会出捐金	6,616	0	6,616
(公財) とちぎ建設技術センター出捐金	778	0	778
(財) 小山市体育協会出捐金	50,000	0	50,000
テレビ小山放送(株)出資金	9,000	0	9,000
(財) 小山市農業公社出捐金	20,000	0	20,000
(財) 小山市勤労者共済サービスセンター出捐金	20,000	0	20,000
(株) 小山ブランド思川出資金	35,000	0	35,000
地方公営企業等金融機構出資金	12,000	0	12,000
(財) 栃木県環境保全公社出捐金	96	0	96
一般社団法人小山市観光協会出資金	3,000	0	3,000
計	1,439,233	△ 7,273	1,431,960

③基 金
(単位：千円)

区 分	前年度末現在高	決算年度中増減高	決算年度末現在高
小山市国民健康保険財政調整基金	134,312	△ 129,933	4,379
小山市財政調整基金	1,624,226	318,085	1,942,311
小山市市教育英基金	5,399	2	5,401
小山市社会福祉基金	9,070	△ 8,997	73
小山市土地開発基金	632,461	43	632,504
小山市住宅新築資金等借入償還基金	0	0	0
小山市体育館建設基金	965,139	397	965,536
小山市市債管理基金	363,417	141	363,558
小山市国保高額療養資金貸付基金	10,046	1	10,047
小山市立博物館資料取得基金	1,956	1	1,957
小山市庁舎建設基金	1,003,339	200,381	1,203,720
小山市児童生徒交流基金	13,793	84	13,877
小山市高齢者地域福祉基金	98,199	△ 19,953	78,246
小山市勤労者総合福祉センター建設基金	19,089	6	19,095
小山市介護保険給付基金	511,245	△ 146,519	364,726
小山市グラウンドワーク基金	63,873	△ 10,405	53,468
小野塚記念青少年健全育成基金	96,460	△ 948	95,512
小山市文化芸術振興基金	82,211	△ 2,894	79,317
小山評定ふるさと応援基金	1,941	1,273	3,214
東日本大震災復興推進基金	98,470	△ 39,348	59,122
平和基金	-	1,028	1,028
小山市子ども甲状腺検査基金	-	24,000	24,000
計	5,734,646	186,445	5,921,091

④小山市土地開発基金
(単位：千円)

区 分	前年度末現在高	決算年度中増減高	決算年度末現在高
現 地	83,188	43	83,231
土 地	549,273	0	549,273
計	632,461	43	632,504

199 所得者区分別納税義務者及び所得金額

(単位:千円)

(市民税課調)

区分	平成21年度		平成22年度		平成23年度		平成24年度		平成25年度	
	納税義務者	所得金額	納税義務者	所得金額	納税義務者	所得金額	納税義務者	所得金額	納税義務者	所得金額
総数	72,298	230,623,954	70,020	213,174,773	70,770	216,159,049	71,221	217,099,879	72,492	220,611,471
営業等所得	2,400	8,034,612	2,196	7,525,144	2,190	7,402,171	2,227	7,086,191	2,322	7,671,126
農業所得	410	1,165,871	370	1,021,544	456	1,431,712	444	1,394,585	481	1,588,130
給与所得	60,527	201,475,092	58,352	184,966,260	58,674	187,220,036	58,947	187,648,155	59,820	189,067,616
その他の所得	8,590	18,484,642	8,736	18,187,646	9,077	18,602,199	9,031	17,974,948	9,098	18,034,921
譲渡	371	1,463,737	366	1,474,179	373	1,502,931	572	2,996,000	771	4,249,678

(注) 各年度において表示年度は課税年度であり、所得金額は前年(1月から12月)の所得である。

200 市税徴収実績

(単位:千円)

(各年度5月31日現在)
納税課調

年度別	総額	市民税	固定資産税 都市計画税	軽自動車税	たばこ税	入湯税	特別土地 保有税	小計	納税繰越分
平成20年度	28,846,043	12,424,612	14,603,965	207,843	1,135,360	308	-	28,372,088	473,955
21年度	26,837,941	10,747,522	14,421,902	217,224	1,053,328	358	-	26,440,334	397,607
22年度	26,343,736	10,247,020	14,349,893	222,702	1,087,610	364	-	25,907,589	436,147
23年度	27,016,681	10,849,974	14,186,467	229,029	1,279,507	346	-	26,545,323	471,358
24年度	26,305,340	10,910,989	13,427,648	236,608	1,267,222	343	-	25,842,810	462,530

201 市県民税調定額

(単位:千円)

(各年度3月31日現在)
市民税課調

	平成20年度	平成21年度	平成22年度	平成23年度	平成24年度
市民税	8,991,221	9,012,744	8,184,310	8,136,521	8,507,660
県民税	5,961,301	5,982,231	5,429,476	5,395,969	5,646,359
総額	14,952,523	14,994,976	13,613,787	13,532,491	14,154,019

(注) 端数処理の関係で、合計は必ずしも一致しない。

202 市民税納税義務者数

〔各年度3月31日現在〕
市民税課調

	平成20年度	平成21年度	平成22年度	平成23年度	平成24年度
個人	81,044	83,487	83,496	84,280	84,950
法人	4,321	4,248	4,172	4,308	4,349

203 固定資産税課税標準額

〔各年度1月1日現在〕
資産税課調

(単位：千円)

年度別	課税標準額(免税点以上)				税額 (軽減後)
	総額	土地	家屋	償却資産	
平成21年度	951,261,627	315,262,628	363,621,785	272,377,214	11,835,457
22年度	944,701,600	311,140,597	377,157,189	256,403,814	11,559,704
23年度	934,871,782	308,772,399	387,617,216	238,482,167	11,507,587
24年度	874,227,291	300,468,802	348,925,468	224,833,021	10,803,203
25年度	888,420,771	298,025,282	361,359,130	229,036,359	10,950,245

204 法人市民税調定額

(市民税課調)

(単位：千円)

年度別	総額	法人税額	均等割額	申告件数
平成20年度	3,874,347	3,178,986	695,361	6,646
21年度	2,202,875	1,532,016	670,859	6,274
22年度	2,414,756	1,699,612	715,144	6,113
23年度	3,028,646	2,309,800	718,846	6,028
24年度	2,736,453	2,032,405	704,048	6,127

205 固定資産税納税義務者数

〔各年度1月1日現在〕
資産税課調

年度別	総数		土地		家屋		償却資産	
	免税点 未満	免税点 以上	免税点 未満	免税点 以上	免税点 未満	免税点 以上	免税点 未満	免税点 以上
平成21年度	7,935	90,573	3,961	45,681	1,919	43,398	2,055	1,494
22年度	7,645	91,874	3,849	46,409	1,851	44,031	1,945	1,434
23年度	7,599	92,397	3,777	46,409	1,895	44,575	1,927	1,413
24年度	7,610	93,908	3,778	47,440	1,916	45,035	1,916	1,433
25年度	7,536	95,045	3,762	47,960	1,869	45,636	1,905	1,449

206 軽自動車税調定額

〔各年度4月1日現在〕
資産税課調

(単位：円)

		総数	原付自転車	乗用四輪車	貨物四輪車	農耕作業用	二輪車	二輪小型	その他	
平成21年度	自動車台数	総数	50,050	7,995	22,096	10,476	5,163	1,718	2,295	307
		課税分	49,889	7,936	22,044	10,433	5,158	1,717	2,294	307
		非課税分	161	59	52	43	5	1	1	-
		税額	231,647,200	8,424,900	158,716,800	41,513,000	8,252,800	4,120,800	9,176,000	1,442,900
平成22年度	自動車台数	総数	50,705	7,844	23,055	10,392	5,011	1,716	2,379	308
		課税分	50,547	7,787	23,004	10,349	5,006	1,715	2,378	308
		非課税分	158	57	51	43	5	1	1	-
		税額	238,205,700	8,304,700	165,628,800	41,187,000	8,009,600	4,116,000	9,512,000	1,447,600
平成23年度	自動車台数	総数	51,296	7,540	24,037	10,375	4,843	1,761	2,425	315
		課税分	51,139	7,483	23,986	10,334	4,838	1,759	2,424	315
		非課税分	157	57	51	41	5	2	1	-
		税額	244,989,900	8,030,800	172,699,200	41,121,000	7,740,800	4,221,600	9,696,000	1,480,500
平成24年度	自動車台数	総数	51,978	7,302	25,116	10,314	4,716	1,743	2,470	317
		課税分	51,821	7,246	25,065	10,271	4,711	1,741	2,470	317
		非課税分	157	56	51	43	5	2	-	-
		税額	252,249,600	7,823,700	180,468,000	40,872,000	7,537,600	4,178,400	9,880,000	1,489,900
平成25年度	自動車台数	総数	53,234	7,129	26,683	10,271	4,599	1,686	2,554	312
		課税分	53,077	7,074	26,633	10,226	4,594	1,684	2,554	312
		非課税分	157	55	50	45	5	2	-	-
		税額	263,223,500	7,692,500	191,757,600	40,699,000	7,350,400	4,041,600	10,216,000	1,466,400

207 市たばこ税調定額

(単位：千円)

(市民税課調)

	平成20年度	平成21年度	平成22年度	平成23年度	平成24年度
税額	1,135,360	1,053,327	1,087,610	1,279,507	1,267,221

208 都市計画税調定額

〔各年度1月1日現在
資産税課調〕

(単位：千円)

年度別	納税義務者数	課税標準額(免税点以上)			税額 (軽減後)
		総数	土地	家屋	
平成21年度	40,282	604,539,628	316,284,157	288,255,471	1,811,588
22年度	40,831	609,748,979	310,290,361	299,458,618	1,827,205
23年度	41,304	614,070,836	306,345,376	307,725,460	1,840,152
24年度	41,670	573,388,789	296,573,249	276,815,540	1,717,485
25年度	42,308	581,221,891	293,672,204	287,549,687	1,741,519

209 国保税調定額

(市民税課調)

(単位：円)

年度別	調定額	一世帯当たり 調定額	一人当たり 調定額	収納額	収納率(%)
平成20年度	5,445,089,300	161,691	83,193	4,455,929,696	81.83
21年度	5,507,467,900	185,305	99,791	4,436,679,595	80.56
22年度	5,078,099,924	171,217	92,764	4,180,138,636	82.32
23年度	4,985,706,600	168,209	91,798	4,187,637,424	83.99
24年度	4,886,973,840	164,207	91,216	4,186,193,061	85.66

210 交付金及び納付金

〔各年度1月1日現在
資産税課調〕

(単位：千円)

	平成21年度	平成22年度	平成23年度	平成24年度	平成25年度
総数	21,025	20,832	20,959	19,616	18,500
交付金	21,025	20,832	20,959	19,616	18,500
納付金	-	-	-	-	-

211 財産差押件数

〔各年度5月31日現在
納税課調〕

年度別	総数	動産	不動産	その他
平成20年度	166	17	43	106
21年度	114	2	13	99
22年度	64	-	8	56
23年度	199	60	21	118
24年度	316	11	95	210