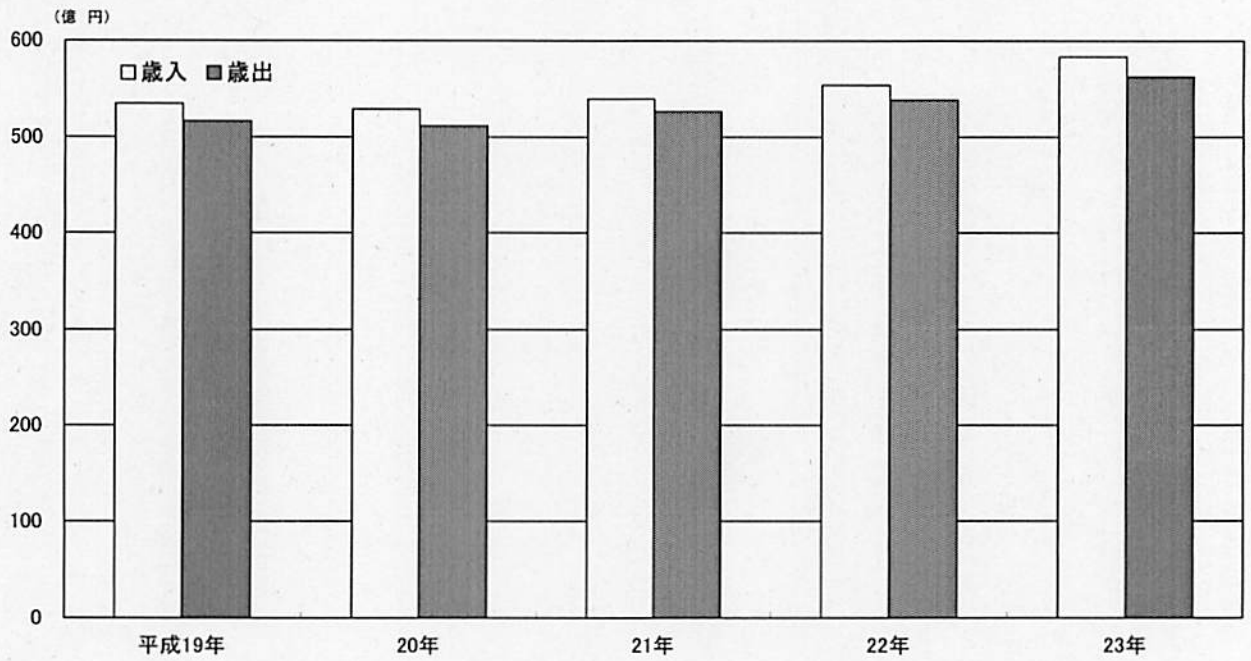


[13] 財 政 ・ 租 税

一 般 会 計 決 算 額
(平成19年～平成23年)



185 年度別歳入歳出総額

歳入 (単位：千円)

(財政改革課調)

年度別	予 算 (最終)		決 算		
	一般会計	特別会計	一般会計	特別会計	計
平成19年度	52,452,591	39,263,919	53,467,962	39,191,740	92,659,702
20年度	56,119,918	32,043,705	52,914,078	31,689,714	84,603,792
21年度	54,060,243	31,186,164	53,973,906	31,115,040	85,088,946
22年度	55,925,332	30,931,570	55,403,723	30,425,656	85,829,379
23年度	57,937,944	31,250,048	58,349,404	30,721,458	89,070,862

歳出 (単位：千円)

年度別	予 算 (最終)		決 算		
	一般会計	特別会計	一般会計	特別会計	計
平成19年度	52,452,591	39,263,919	51,665,421	38,756,971	90,422,392
20年度	56,119,918	32,043,705	51,154,912	30,813,072	81,967,984
21年度	54,060,243	31,186,164	52,658,461	29,976,186	82,634,647
22年度	55,925,332	30,931,570	53,861,276	29,284,698	83,145,974
23年度	57,937,944	31,250,048	56,272,492	30,101,772	86,374,264

186 平成24年度当初予算総括表

(単位:千円、%)

(財政改革課調)

会 計		本年度予算額	前年度予算額	増減額	増減率
一	般 会 計	55,770,000	54,660,000	1,110,000	2.0
特 別 会 計	国民健康保険(事業勘定)	15,814,100	15,604,000	210,100	1.3
	介 護 保 険	8,310,400	7,920,500	389,900	4.9
	後 期 高 齢 者 医 療	1,303,500	1,159,800	143,700	12.4
	墓園やすらぎの森事業	52,000	126,200	△ 74,200	△ 58.8
	与良川水系湛水防除事業	32,200	35,300	△ 3,100	△ 8.8
	農業集落排水処理事業	667,700	992,400	△ 324,700	△ 32.7
	公共用地先行取得事業	369,200	23,600	345,600	1464.4
	公 共 下 水 道 事 業	4,780,000	4,838,300	△ 58,300	△ 1.2
	小 計	31,329,100	30,700,100	629,000	2.0
合 計		87,099,100	85,360,100	1,739,000	2.0

(公営企業会計)

(単位:千円、%)

会 計	区 分	本年度予算額	前年度予算額	増減額	増減率
水 道 事 業	収 益 的 収 入	2,921,200	2,897,039	24,161	0.8
	収 益 的 支 出	2,413,261	2,438,600	△ 25,339	△ 1.0
	資 本 的 収 入	113,100	131,457	△ 18,357	△ 14.0
	資 本 的 支 出	1,075,761	1,201,173	△ 125,412	△ 10.4
病 院 事 業	収 益 的 収 入	5,663,000	6,303,000	△ 640,000	△ 10.2
	収 益 的 支 出	5,663,000	6,303,000	△ 640,000	△ 10.2
	資 本 的 収 入	266,667	430,218	△ 163,551	△ 38.0
	資 本 的 支 出	336,638	570,743	△ 234,105	△ 41.0

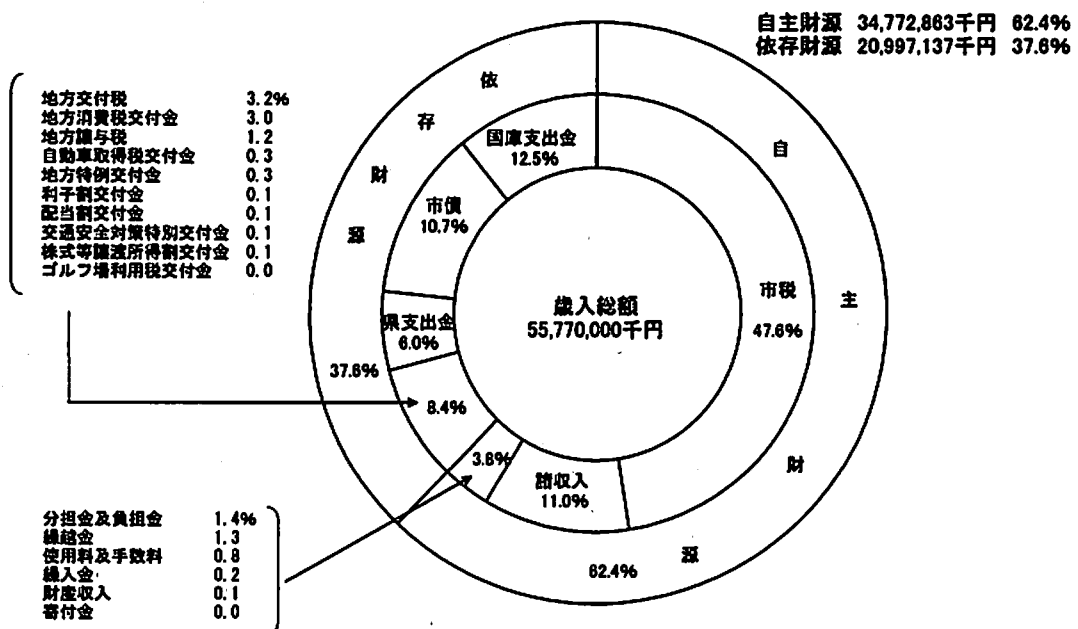
187 平成24年度一般会計当初予算款別一覧表

(財政改革課調)

(歳入)

(単位：千円、%)

款	本年度予算額	前年度予算額	増減額	増減率
1 市 税	26,563,036	26,750,643	△ 187,607	△ 0.7
2 地 方 譲 与 税	650,001	620,001	30,000	4.8
3 利 子 割 交 付 金	70,000	80,000	△ 10,000	△ 12.5
4 配 当 割 交 付 金	50,000	32,000	18,000	56.3
5 株 式 等 譲 渡 所 得 割 交 付 金	30,000	30,000	0	0.0
6 地 方 消 費 税 交 付 金	1,700,000	1,630,000	70,000	4.3
7 ゴルフ場利用税交付金	26,806	34,083	△ 7,277	△ 21.4
8 自 動 車 取 得 税 交 付 金	180,000	250,000	△ 70,000	△ 28.0
9 地 方 特 例 交 付 金	150,000	280,000	△ 130,000	△ 46.4
10 地 方 交 付 税	1,800,000	1,500,000	300,000	20.0
11 交 通 安 全 対 策 特 別 交 付 金	38,000	38,000	0	0.0
12 分 担 金 及 び 負 担 金	793,022	775,981	17,041	2.2
13 使 用 料 及 び 手 数 料	442,633	490,377	△ 47,744	△ 9.7
14 国 庫 支 出 金	6,982,621	7,713,450	△ 730,829	△ 9.5
15 県 支 出 金	3,322,909	3,683,140	△ 360,231	△ 9.8
16 財 産 収 入	65,487	76,871	△ 11,384	△ 14.8
17 寄 付 金	2,009	3,208	△ 1,199	△ 37.4
18 繰 入 金	99,651	62,038	37,613	60.6
19 繰 越 金	700,000	500,000	200,000	40.0
20 諸 収 入	6,107,025	5,636,308	470,717	8.4
21 市 債	5,996,800	4,473,900	1,522,900	34.0
歳 入 合 計	55,770,000	54,660,000	1,110,000	2.0

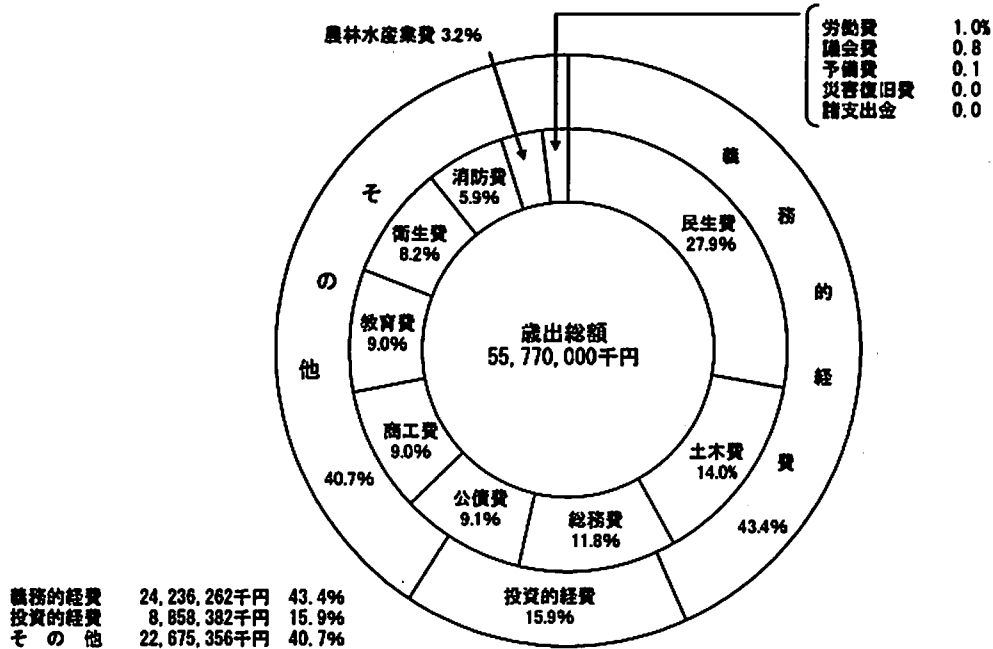


187 平成24年度一般会計当初予算款別一覧表 (続)

(歳出)

(単位：千円、%)

款	本年度予算額	前年度予算額	増減額	増減率
1 議会費	465,364	542,307	△ 76,943	△ 14.2
2 総務費	6,554,006	5,753,918	800,088	13.9
3 民生費	15,544,481	16,037,087	△ 492,606	△ 3.1
4 衛生費	4,588,282	4,829,415	△ 241,133	△ 5.0
5 労働費	545,846	664,911	△ 119,065	△ 17.9
6 農林水産業費	1,759,049	1,883,475	△ 124,426	△ 6.6
7 商工費	5,039,506	3,957,913	1,081,593	27.3
8 土木費	7,835,814	7,290,777	545,037	7.5
9 消防費	3,302,453	1,985,776	1,316,677	66.3
10 教育費	5,012,831	6,241,685	△ 1,228,854	△ 19.7
11 災害復旧費	5	5	0	0.0
12 公債費	5,092,361	5,442,729	△ 350,368	△ 6.4
13 諸支出金	2	2	0	0.0
14 予備費	30,000	30,000	0	0.0
歳出合計	55,770,000	54,660,000	1,110,000	2.0



188 平成24年度一般会計当初予算性質別調

(単位：千円、%)

(財政改革課調)

款	性質別	合計	構成比
義	務	24,236,262	43.4
	人扶公	9,716,832	17.4
	資	9,427,069	16.9
	普	5,092,361	9.1
投	通	8,858,382	15.9
	建	8,858,377	15.9
	補	3,977,151	7.1
	単	4,881,226	8.8
そ	災	5	0.0
	害	22,675,356	40.7
	の	6,250,688	11.2
	物	191,466	0.4
	維	5,681,945	10.2
	補	245,816	0.4
	積	174,262	0.3
	投	5,950,763	10.7
	貸	4,150,416	7.4
	繰	30,000	0.1
予			
合	計	55,770,000	100.0

189 款項別歳入歳出決算額 (一般会計) (平成23年度)

(単位:千円)

(財政改革課調)

歳 入			歳 出		
款 項	予算(当初)	決算	款 項	予算(当初)	決算
総額	54,660,000	58,349,404	総額	54,660,000	56,272,492
市	26,750,643	27,016,681	費	542,307	504,482
1. 市 民 税	10,473,822	11,034,040	1. 議 会 費	542,307	504,482
2. 固 定 資 産 税	13,012,894	12,663,378	総 務 費	5,753,918	6,370,352
3. 軽 自 動 車 税	246,350	235,060	1. 総 務 管 理 費	4,511,619	5,242,741
4. 市 た ば こ 税	1,195,465	1,279,507	2. 徴 収 税 費	667,264	634,280
5. 入 湯 税	360	346	3. 戸 籍 住 民 基 本 台 帳 費	324,411	309,953
6. 都 市 計 画 税	1,821,752	1,804,350	4. 選 挙 基 準 費	172,230	115,465
地 方 譲 与 税	620,001	587,055	5. 統 計 調 査 費	40,599	33,035
1. 地 方 揮 発 油 譲 与 税	168,000	163,282	6. 監 査 委 員 費	37,795	34,878
2. 自 動 車 重 量 譲 与 税	452,000	423,772	民 生 費	16,037,087	16,083,807
3. 地 方 道 路 譲 与 税	1	1	1. 社 会 福 祉 費	5,874,020	6,089,822
利 子 割 交 付 金	80,000	50,093	2. 児 童 福 祉 費	8,095,562	7,649,431
1. 利 子 割 交 付 金	80,000	50,093	3. 生 活 保 護 費	2,067,505	2,344,554
配 当 割 交 付 金	32,000	33,352	衛 生 費	4,829,415	4,926,622
1. 配 当 割 交 付 金	32,000	33,352	1. 保 健 衛 生 費	4,288,917	4,440,538
株 式 等 譲 渡 所 得 割 交 付 金	30,000	8,649	2. 消 掃 費	540,498	486,084
1. 株 式 等 譲 渡 所 得 割 交 付 金	30,000	8,649	労 働 費	664,911	528,783
地 方 消 費 税 交 付 金	1,630,000	1,610,683	1. 労 働 諸 費	664,911	528,783
1. 地 方 消 費 税 交 付 金	1,630,000	1,610,683	農 林 水 産 業 費	1,883,475	2,102,994
ゴ ル フ 場 利 用 税 交 付 金	34,083	27,685	1. 農 業 費	1,879,857	2,096,398
1. ゴ ル フ 場 利 用 税 交 付 金	34,083	27,685	2. 林 業 費	3,528	6,506
自 動 車 取 得 税 交 付 金	250,000	134,785	3. 水 産 業 費	90	90
1. 自 動 車 取 得 税 交 付 金	250,000	134,785	商 工 費	3,957,913	3,967,737
2. 旧 法 による 自 動 車 取 得 税 交 付 金	0	0	1. 商 工 費	3,957,913	3,967,737
地 方 特 例 交 付 金	280,000	345,353	土 木 費	7,290,777	8,185,876
1. 地 方 特 例 交 付 金	280,000	345,353	1. 土 木 管 理 費	519,165	504,221
地 方 交 付 税	1,500,000	2,430,333	2. 道 路 橋 梁 費	1,419,965	1,479,713
1. 地 方 交 付 税	1,500,000	2,430,333	3. 河 川 費	97,762	76,139
交 通 安 全 対 策 特 別 交 付 金	38,000	30,701	4. 都 市 計 画 費	5,092,376	5,983,382
1. 交 通 安 全 対 策 特 別 交 付 金	38,000	30,701	5. 住 宅 費	161,509	142,421
分 担 金 及 び 負 担 金	775,981	836,612	消 防 費	1,985,776	2,041,160
1. 負 担 金	775,981	836,612	1. 消 防 費	1,985,776	2,041,160
使 用 料 及 び 手 数 料	490,377	485,985	教 育 費	6,241,685	6,119,173
1. 使 用 料	386,917	379,694	1. 教 育 総 務 費	1,253,252	1,208,832
2. 手 数 料	103,460	106,291	2. 小 学 校 費	1,806,897	1,833,808
国 庫 支 出 金	7,713,450	8,342,211	3. 中 学 校 費	524,973	631,280
1. 国 庫 負 担 金	5,961,915	5,837,567	4. 社 会 教 育 費	1,326,130	1,214,303
2. 国 庫 補 助 金	1,698,536	2,443,740	5. 保 健 体 育 費	1,330,433	1,230,950
3. 委 託 金	52,999	60,904	災 害 復 旧 費	5	114,165
県 支 出 金	3,683,140	4,010,395	1. 農 林 水 産 施 設 災 害 復 旧 費	3	7,725
1. 県 負 担 金	1,425,122	1,544,513	2. 公 共 土 木 施 設 災 害 復 旧 費	2	23,982
2. 県 補 助 金	1,772,577	1,977,333	3. 厚 生 労 働 施 設 災 害 復 旧 費	0	2,461
3. 委 託 金	485,441	488,549	4. 文 教 施 設 災 害 復 旧 費	0	41,202
財 産 収 入	76,871	119,729	5. その他 公 共 施 設・公 用 施 設 災 害 復 旧 費	0	38,795
1. 財 産 運 用 収 入	75,870	65,724	公 債 費	5,442,729	5,327,341
2. 財 産 売 払 収 入	1,001	54,005	1. 公 債 費	5,442,729	5,327,341
寄 付 金	3,208	7,909	諸 支 出 金	2	0
1. 寄 付 金	3,208	7,909	1. 普 通 財 産 取 得 費	2	0
繰 入 金	62,038	238,372	予 備 費	30,000	0
1. 基 金 繰 入 金	62,038	238,372	1. 予 備 費	30,000	0
2. 特 別 会 計 繰 入 金	0	0			
繰 越 金	500,000	1,542,448			
1. 繰 越 金	500,000	1,542,448			
諸 収 入	5,636,308	5,517,673			
1. 延 滞 金、加 算 金 及 び 過 料	14,002	12,241			
2. 市 預 金 利 子	309	841			
3. 貸 付 金 元 利 収 入	5,478,122	5,274,273			
4. 受 託 事 業 収 入	10,780	7,079			
5. 雑 収 入	133,095	223,239			
市 債	4,473,900	4,972,700			
1. 市 債	4,473,900	4,972,700			

190 市特別会計歳入決算額

(単位：千円)

(財政改革課調)

会 計 別	平成19年度	平成20年度	平成21年度	平成22年度	平成23年度
国民健康保険(事業勘定)	15,578,175	14,854,021	15,196,999	15,607,095	15,702,744
老人保健	9,027,980	881,782	54,407	46,930	-
介護保険	6,159,132	6,663,473	7,408,879	7,984,843	8,179,855
後期高齢者医療	-	980,509	1,050,441	1,042,236	1,083,798
墓園やすらぎの森事業	73,222	110,659	126,573	137,963	149,104
与良川水系湛水防除事業	46,850	42,302	42,640	30,345	32,270
農業集落排水処理事業	1,408,186	1,388,660	1,015,768	614,947	955,549
梁山工業用地造成事業	-	141,500	349,311	-	-
公共用地先行取得事業	43,196	43,421	127,862	40,847	23,532
小山駅東口都市開発資金事業	-	-	-	-	-
犬塚宅地造成事業	266	-	-	-	-
城南第二宅地造成事業	5,074	-	-	-	-
城北宅地造成事業	609	-	-	-	-
公共下水道事業	6,849,050	6,583,387	5,742,160	4,920,450	4,594,606

191 市特別会計歳出決算額

(単位：千円)

(財政改革課調)

会 計 別	平成19年度	平成20年度	平成21年度	平成22年度	平成23年度
国民健康保険(事業勘定)	15,370,182	14,471,022	14,608,987	15,071,281	15,355,901
老人保健	9,017,979	837,145	8,278	46,930	-
介護保険	6,085,245	6,411,164	7,032,919	7,558,175	8,073,418
後期高齢者医療	-	953,993	1,045,141	1,037,632	1,079,447
墓園やすらぎの森事業	27,933	77,944	104,668	116,865	117,466
与良川水系湛水防除事業	43,888	37,961	33,196	20,676	27,013
農業集落排水処理事業	1,403,600	1,384,009	1,011,820	584,286	950,005
梁山工業用地造成事業	-	140,342	349,311	-	-
公共用地先行取得事業	43,195	43,409	127,856	40,841	23,526
小山駅東口都市開発資金事業	-	-	-	-	-
犬塚宅地造成事業	266	-	-	-	-
城南第二宅地造成事業	5,074	-	-	-	-
城北宅地造成事業	609	-	-	-	-
公共下水道事業	6,759,000	6,456,082	5,654,010	4,808,012	4,474,996

192 科目別歳入決算額（一般会計）

（単位：千円）

（財政改革課調）

年度別	総額	市税	地方譲与税	利子割交付金	配当割交付金	株式等譲渡 所得割交付金	地方消費税 交付金	ゴルフ利用税 交付金
平成19年度	53,467,962	28,808,475	661,512	89,951	79,713	46,182	1,634,344	38,082
20年度	52,914,078	28,846,043	641,385	91,334	29,012	16,954	1,519,162	37,550
21年度	53,973,906	26,837,941	607,042	74,282	22,767	13,435	1,609,649	36,374
22年度	55,403,723	26,343,736	597,666	63,847	29,000	11,229	1,606,883	32,839
23年度	58,349,404	27,016,681	587,055	50,093	33,352	8,649	1,610,683	27,685

年度別	自動車取得税 交付金	地方特例 交付金	地方交付税	交通安全対策 特別交付金	分担金及び 負担金	使用料及び 手数料	国庫支出金	県支出金
平成19年度	391,111	153,626	344,582	42,383	815,277	488,946	4,876,110	2,593,329
20年度	327,970	307,460	356,007	37,983	825,208	475,504	4,832,875	2,805,774
21年度	207,896	319,568	474,686	36,545	841,759	495,760	8,044,031	3,017,917
22年度	177,200	292,203	2,110,823	32,696	825,063	488,411	8,103,744	3,769,441
23年度	134,785	345,353	2,430,333	30,701	836,612	485,985	8,342,211	4,010,395

年度別	財産収入	寄付金	繰入金	繰越金	諸収入	市債
平成19年度	188,790	2,891	926,018	2,118,871	5,209,169	3,958,600
20年度	106,362	4,931	1,345,698	1,802,541	5,086,725	3,417,600
21年度	129,645	4,739	900,984	1,759,166	4,607,820	3,931,900
22年度	94,443	134,785	173,029	1,315,445	5,472,740	3,728,600
23年度	119,729	7,909	238,372	1,542,448	5,517,673	4,972,700

193 目的別歳出決算額（一般会計）

（単位：千円）

（財政改革課調）

年度別	総額	議会費	総務費	民生費	衛生費	労働費	農林水産業費
平成19年度	51,665,421	415,786	7,024,418	12,206,288	4,682,570	871,563	1,436,238
20年度	51,154,912	423,513	7,221,848	12,344,603	4,949,550	783,123	1,673,388
21年度	52,658,461	409,718	8,575,228	12,775,976	4,907,465	704,653	1,672,466
22年度	53,861,276	390,235	5,885,602	15,495,049	5,167,341	658,965	1,795,064
23年度	56,272,492	504,482	6,370,352	16,083,807	4,926,622	528,783	2,102,994

年度別	商工費	土木費	消防費	教育費	災害復旧費	公債費	諸支出金
平成19年度	2,414,016	9,377,075	1,898,595	5,857,338	0	5,481,534	0
20年度	2,607,192	8,159,158	1,820,625	5,642,899	0	5,529,013	0
21年度	2,449,567	8,294,512	1,824,481	5,924,569	0	5,119,826	0
22年度	3,373,558	8,417,720	1,784,740	5,799,714	4,788	5,088,500	0
23年度	3,967,737	8,185,876	2,041,160	6,119,173	114,165	5,327,341	0

194 性質別歳出決算額（一般会計）

（単位：千円）

（財政改革課調）

年度別	総額	人件費	物件費	維持補修費	扶助費	補助費等	普通建設 事業費
平成19年度	51,665,421	10,616,976	4,959,289	179,937	6,725,697	4,900,356	7,163,541
20年度	51,154,912	10,152,008	4,995,593	191,063	6,925,064	5,599,875	6,704,362
21年度	52,658,461	9,908,291	5,257,124	212,476	7,270,313	8,222,089	7,020,248
22年度	53,861,276	9,598,971	5,581,585	213,909	9,717,745	5,057,910	7,560,139
23年度	56,272,492	9,494,434	6,015,932	207,757	10,313,576	5,072,190	8,043,027
年度別	公債費	積立金	投資及び出資金	貸付金	繰出金	失業対策 事業費	災害復旧 事業費
平成19年度	5,481,515	1,475,408	59,368	4,914,258	5,189,076	0	0
20年度	5,529,003	844,653	79,579	4,844,360	5,289,352	0	0
21年度	5,119,826	45,148	252,429	4,316,465	5,034,052	0	0
22年度	5,088,500	366,779	243,888	5,188,939	5,242,911	0	0
23年度	5,327,341	663,230	265,537	5,255,224	5,505,310	0	108,934

195 水道事業決算の推移

決算額（単位：千円）

（水道総務課調）

年度別	収益的収入	収益的支出	資本的収入	資本的支出
平成19年度	2,969,914	2,376,802	1,298,206	2,820,500
20年度	2,935,045	2,259,713	1,033,721	2,634,172
21年度	2,892,146	2,169,268	747,692	2,618,974
22年度	2,856,704	2,294,710	1,041,666	2,834,948
23年度	2,843,134	2,220,278	104,228	1,066,177

（注）消費税込額。

196 病院事業決算の推移

決算額（単位：千円）

（市民病院総務課調）

年度別	収益的収入	収益的支出	資本的収入	資本的支出
平成19年度	5,174,682	5,539,131	1,043,500	1,386,712
20年度	5,660,003	5,503,243	55,000	409,182
21年度	5,482,106	5,523,710	261,059	411,983
22年度	5,552,824	5,558,231	277,775	430,135
23年度	4,993,039	5,393,053	401,716	517,958

（注）税込み、千円未満切り捨て。

197 公債現在高

(財政改革課調)

(平成23年度末現在)

(単位：千円)

一 般 会 計	総 務 債	2,588,006
	民 生 債	150,744
	衛 生 債	594,028
	農 林 水 産 業 債	1,362,179
	土 木 債	19,887,180
	消 防 債	847,748
	教 育 債	4,543,646
	地 域 改 善 対 策 債 等	4,063
	災 害 復 旧 債	6,890
	減 税 補 て ん 債	2,691,888
	臨 時 税 収 補 て ん 債	376,674
	減 収 補 て ん 債	282,318
	臨 時 財 政 対 策 債	14,502,394
	小 計	47,837,758
特 別 会 計	墓 園 整 備 事 業 債	227,955
	農 業 集 落 排 水 事 業 債	6,202,712
	公 共 用 地 先 行 取 得 事 業 債	8,105
	公 共 下 水 道 事 業 債	30,101,387
	小 計	36,540,159
企 業 会 計	上 水 道 事 業 債	8,422,423
	病 院 事 業 債	703,413
	小 計	9,125,836
合 計	93,503,753	

借入先別

(単位：千円)

財 務 省	30,401,193
旧 日 本 郵 政 公 社	3,205,515
地 方 公 営 企 業 等 金 融 機 構	31,690,468
市 中 銀 行	17,667,107
そ の 他	10,539,470
合 計	93,503,753

198 市 有 財 産 (平成23年度)

①公有財産 (土地及び建物) (単位: m²)

(管財課調)

区 分	土 地 (地 積)			建 物			
				木 造 (延面積)			
	前年度末 現在高	決算年度中 増 減 高	決算年度末 現在高	前年度末 現在高	決算年度中 増 減 高	決算年度末 現在高	
本 庁 舎	31,881.39	0.00	31,881.39	77.00	0.00	77.00	
その他の 行政機関	消防施設	20,092.61	206.75	20,299.36	1,668.07	0.00	1,668.07
	その他の施設	11,614.98	△ 4,295.45	7,319.53	110.96	△ 110.96	0.00
公 共 用 財 産	学 校	927,463.13	0.00	927,463.13	1,669.15	0.00	1,669.15
	公 園	922,864.52	31,695.34	954,559.86	173.87	0.00	173.87
	市営住宅	106,476.42	0.00	106,476.42	99.64	0.00	99.64
	その他の施設	987,272.04	78,594.26	1,065,866.30	4,027.52	110.96	4,138.48
普 通 財 産	258,308.75	△ 5,947.46	252,361.29	1,824.87	△ 96.05	1,728.82	
合 計	3,265,973.84	100,253.44	3,366,227.28	9,651.08	△ 96.05	9,555.03	

区 分	建 物						
	非 木 造 (延面積)			延 面 積 計			
	前年度末 現在高	決算年度中 増 減 高	決算年度末 現在高	前年度末 現在高	決算年度中 増 減 高	決算年度末 現在高	
本 庁 舎	9,055.41	△ 999.72	8,055.69	9,132.41	△ 999.72	8,132.69	
その他の 行政機関	消防施設	4,444.82	0.00	4,444.82	6,112.89	0.00	6,112.89
	その他の施設	1,777.65	0.00	1,777.65	1,888.61	△ 110.96	1,777.65
公 共 用 財 産	学 校	220,527.99	2,818.91	223,346.90	222,197.14	2,818.91	225,016.05
	公 園	3,888.38	0.00	3,888.38	4,062.25	0.00	4,062.25
	市営住宅	44,243.40	0.00	44,243.40	44,343.04	0.00	44,343.04
	その他の施設	72,694.72	362.00	73,056.72	76,722.24	472.96	77,195.20
普 通 財 産	525.13	△ 50.86	474.27	2,350.00	△ 146.91	2,203.09	
合 計	357,157.50	2,130.33	359,287.83	366,808.58	2,034.28	368,842.86	

(注) その他の施設土地欄の決算年度末現在高1,065,866.30m²の内、下水道資源化用地 60,402.00m²は、
小山市他1県10市町村で共有 (持分10,000分の860)。

②出資による権利
(単位：千円)

区 分	前年度末現在高	決算年度中増減高	決算年度末現在高
栃木県農業信用基金協会出資金	11,140	0	11,140
栃木県信用保証協会出捐金	29,253	0	29,253
小山市土地開発公社出資金	5,000	0	5,000
栃木県漁業信用基金協会出資金	50	0	50
(財)栃木県農業後継者育成基金出捐金	13,084	0	13,084
(財)栃木県南地域地場産業振興センター出捐金	300	0	300
(財)栃木県森林整備公社出捐金	200	0	200
(財)リバーフロント整備センター出捐金	1,000	0	1,000
(財)栃木県国際交流協会出捐金	4,422	0	4,422
(財)渡良瀬遊水地アクリメーション振興財団出捐金	17,000	0	17,000
(財)栃木県シルバー人材センター連合会出捐金	576	0	576
(福)とちぎ健康福祉協会出捐金	1,584	0	1,584
(財)小山市まちづくり協会出捐金	58,500	0	58,500
(財)とちぎ県産品振興協会出捐金	1,000	0	1,000
(財)栃木県暴力追放県民センター出捐金	7,134	0	7,134
小山都市開発(株)出資金	1,132,500	0	1,132,500
(財)栃木県臓器移植推進協会出捐金	6,616	0	6,616
(財)栃木県建設総合技術センター出捐金	778	0	778
(財)小山市体育協会出捐金	50,000	0	50,000
テレビ小山市放送(株)出資金	9,000	0	9,000
(財)小山市農業公社出捐金	20,000	0	20,000
(財)小山市勤労者共済サービスセンター出捐金	20,000	0	20,000
(株)小山ブランド思川出資金	35,000	0	35,000
地方公営企業等金融機構出資金	12,000	0	12,000
(財)栃木県環境保全公社出捐金	96	0	96
一般社団法人小山市観光協会出資金	3,000	0	3,000
計	1,439,233	0	1,439,233

③基 金
(単位：千円)

区 分	前年度末現在高	決算年度中増減高	決算年度末現在高
小山市国民健康保険財政調整基金	188,078	△ 53,766	134,312
小山市財政調整基金	1,804,279	△ 180,053	1,624,226
小山市教育英基金	5,398	1	5,399
小山市社会福祉基金	9,068	2	9,070
小山市土地開発基金	632,391	70	632,461
小山市住宅新築資金等借入償還基金	0	0	0
小山市体育館建設基金	964,485	654	965,139
小山市市庁舎管理基金	263,252	100,165	363,417
小山市国保高額療養資金貸付基金	10,044	2	10,046
小山市立博物館資料取得基金	1,956	0	1,956
小山市市庁舎建設基金	588,283	415,056	1,003,339
小山市児童生徒交流基金	13,708	85	13,793
小山市高齢者地域福祉基金	98,118	81	98,199
小山市勤労者総合福祉センター建設基金	19,082	7	19,089
小山市介護保険給付基金	420,453	90,792	511,245
小山市クラウドワーク基金	73,252	△ 9,379	63,873
小野塚記念青少年健全育成基金	97,613	△ 1,153	96,460
小山市文化芸術振興基金	87,154	△ 4,943	82,211
小山市評定ふるさと応援基金	2,931	△ 990	1,941
小山市介護従事者処遇改善臨時特例基金	5,188	△ 5,188	0
東日本大震災復興推進基金	0	98,470	98,470
計	5,284,733	449,913	5,734,646

④小山市土地開発基金
(単位：千円)

区 分	前年度末現在高	決算年度中増減高	決算年度末現在高
現 金	83,118	70	83,188
土 地	549,273	0	549,273
計	632,391	70	632,461

199 所得者区分別納税義務者及び所得金額

(単位:千円)

(市民税課調)

区 分	平成20年度		平成21年度		平成22年度		平成23年度		平成24年度	
	納税義務者	所得金額	納税義務者	所得金額	納税義務者	所得金額	納税義務者	所得金額	納税義務者	所得金額
総 数	71,385	229,166,558	72,298	230,623,954	70,020	213,174,773	70,770	216,159,049	71,221	217,099,879
営業等所得	2,533	8,453,450	2,400	8,034,612	2,196	7,525,144	2,190	7,402,171	2,227	7,086,191
農業所得	333	1,011,118	410	1,165,871	370	1,021,544	456	1,431,712	444	1,394,585
給与所得	59,464	198,465,215	60,527	201,475,092	58,352	184,966,260	58,674	187,220,036	58,947	187,648,155
その他の所得	8,492	18,339,191	8,590	18,484,642	8,736	18,187,646	9,077	18,602,199	9,031	17,974,948
譲 渡 債	563	2,897,584	371	1,463,737	366	1,474,179	373	1,502,931	572	2,996,000

(注) 各年度において表示年度は課税年度であり、所得金額は前年(1月から12月)の所得である。

200 市税徴収実績

(単位:千円)

(各年度5月31日現在)
納税課調

年度別	総 額	市民税	固定資産税 都市計画税	軽自動車税	たばこ税	入湯税	特別土地 保有税	小 計	納税繰越分
平成19年度	28,808,475	12,821,486	14,116,767	198,805	1,211,910	196	-	28,349,164	459,311
20年度	28,846,043	12,424,612	14,603,965	207,843	1,135,360	308	-	28,372,088	473,955
21年度	26,837,941	10,747,522	14,421,902	217,224	1,053,328	358	-	26,440,334	397,607
22年度	26,343,736	10,247,020	14,349,893	222,702	1,087,610	364	-	25,907,589	436,147
23年度	27,016,681	10,849,974	14,186,467	229,029	1,279,507	346	-	26,545,323	471,358

201 市県民税調定額

(単位:千円)

(各年度3月31日現在)
市民税課調

	平成19年度	平成20年度	平成21年度	平成22年度	平成23年度
市 民 税	8,681,352	8,991,221	9,012,744	8,184,310	8,136,521
県 民 税	5,548,103	5,961,301	5,982,231	5,429,476	5,395,969
総 額	14,229,456	14,952,523	14,994,976	13,613,787	13,532,491

(注) 端数処理の関係で、合計は必ずしも一致しない。

202 市民税納税義務者数

(各年度3月31日現在)
市民税課調

	平成19年度	平成20年度	平成21年度	平成22年度	平成23年度
個人	78,848	81,044	83,487	83,496	84,280
法人	4,405	4,321	4,248	4,172	4,308

203 固定資産税課税標準額

(各年度1月1日現在)
資産税課調

(単位：千円)

年度別	課税標準額(免税点以上)				税額 (軽減後)
	総額	土地	家屋	償却資産	
平成20年度	956,524,306	322,462,650	373,580,453	260,481,203	11,698,875
21年度	951,261,627	315,262,628	363,621,785	272,377,214	11,835,457
22年度	944,701,600	311,140,597	377,157,189	256,403,814	11,559,704
23年度	934,871,782	308,772,399	387,617,216	238,482,167	11,507,587
24年度	874,227,291	300,468,802	348,925,468	224,833,021	10,803,203

204 法人市民税調定額

(単位：千円)

(市民税課調)

年度別	総額	法人税額	均等割額	申告件数
平成19年度	4,558,982	3,879,949	679,033	6,487
20年度	3,874,347	3,178,986	695,361	6,646
21年度	2,202,875	1,532,016	670,859	6,274
22年度	2,414,756	1,699,612	715,144	6,113
23年度	3,028,646	2,309,800	718,846	6,028

205 固定資産税納税義務者数

(各年度1月1日現在)
資産税課調

年度別	総数		土地		家屋		償却資産	
	免税点未満	免税点以上	免税点未満	免税点以上	免税点未満	免税点以上	免税点未満	免税点以上
平成20年度	7,996	88,965	4,000	44,931	1,921	42,568	2,075	1,466
21年度	7,935	90,573	3,961	45,681	1,919	43,398	2,055	1,494
22年度	7,645	91,874	3,849	46,409	1,851	44,031	1,945	1,434
23年度	7,599	92,397	3,777	46,409	1,895	44,575	1,927	1,413
24年度	7,610	93,908	3,778	47,440	1,916	45,035	1,916	1,433

206 軽自動車税調定額

(各年度4月1日現在)
資産税課調)

(単位：円)

		総数	原付自転車	乗用四輪車	貨物四輪車	農耕作業用	二輪車	二輪小型	その他	
平成20年度	自動車台数	総数	48,997	8,175	20,703	10,519	5,343	1,696	2,250	311
		課税分	48,831	8,113	20,649	10,476	5,338	1,695	2,249	311
		非課税分	166	62	54	43	5	1	1	-
		税額	221,950,300	8,541,000	148,672,800	41,670,000	8,540,800	4,068,000	8,996,000	1,461,700
平成21年度	自動車台数	総数	50,050	7,995	22,096	10,476	5,163	1,718	2,295	307
		課税分	49,889	7,936	22,044	10,433	5,158	1,717	2,294	307
		非課税分	161	59	52	43	5	1	1	-
		税額	231,647,200	8,424,900	158,716,800	41,513,000	8,252,800	4,120,800	9,176,000	1,442,900
平成22年度	自動車台数	総数	50,705	7,844	23,055	10,392	5,011	1,716	2,379	308
		課税分	50,547	7,787	23,004	10,349	5,006	1,715	2,378	308
		非課税分	158	57	51	43	5	1	1	-
		税額	238,205,700	8,304,700	165,628,800	41,187,000	8,009,600	4,116,000	9,512,000	1,447,600
平成23年度	自動車台数	総数	51,296	7,540	24,037	10,375	4,843	1,761	2,425	315
		課税分	51,139	7,483	23,986	10,334	4,838	1,759	2,424	315
		非課税分	157	57	51	41	5	2	1	-
		税額	244,989,900	8,030,800	172,699,200	41,121,000	7,740,800	4,221,600	9,696,000	1,480,500
平成24年度	自動車台数	総数	51,978	7,302	25,116	10,314	4,716	1,743	2,470	317
		課税分	51,821	7,246	25,065	10,271	4,711	1,741	2,470	317
		非課税分	157	56	51	43	5	2	-	-
		税額	252,249,600	7,823,700	180,468,000	40,872,000	7,537,600	4,178,400	9,880,000	1,489,900

207 市たばこ税調定額

(単位：千円)

(市民税課調)

	平成19年度	平成20年度	平成21年度	平成22年度	平成23年度
税額	1,211,909	1,135,360	1,053,327	1,087,610	1,279,507

208 都市計画税調定額

(各年度1月1日現在)
資産税課調

(単位：千円)

年度別	納税義務者数	課税標準額(免税点以上)			税額 (軽減後)
		総数	土地	家屋	
平成20年度	39,609	619,890,512	325,389,922	294,500,590	1,857,683
21年度	40,282	604,539,628	316,284,157	288,255,471	1,811,588
22年度	40,831	609,748,979	310,290,361	299,458,618	1,827,205
23年度	41,304	614,070,836	306,345,376	307,725,460	1,840,152
24年度	41,670	573,388,789	296,573,249	276,815,540	1,717,485

209 国保税調定額

(市民税課調)

(単位：円)

年度別	調定額	一世帯当たり 調定額	一人当たり 調定額	収納額	収納率(%)
平成19年度	6,257,466,300	194,216	97,082	5,306,567,985	84.80
20年度	5,445,089,300	161,691	83,193	4,455,929,696	81.83
21年度	5,507,467,900	185,305	99,791	4,436,679,595	80.56
22年度	5,078,099,924	171,217	92,764	4,180,138,636	82.32
23年度	4,985,706,600	168,209	91,798	4,187,637,424	83.99

210 交付金及び納付金

(各年度1月1日現在)
資産税課調

(単位：千円)

	平成20年度	平成21年度	平成22年度	平成23年度	平成24年度
総数	21,980	21,025	20,832	20,959	19,616
交付金	21,980	21,025	20,832	20,959	19,616
納付金	-	-	-	-	-

211 財産差押件数

(各年度5月31日現在)
納税課調

年度別	総数	動産	不動産	その他
平成19年度	190	23	34	133
20年度	166	17	43	106
21年度	114	2	13	99
22年度	64	-	8	56
23年度	199	60	21	118