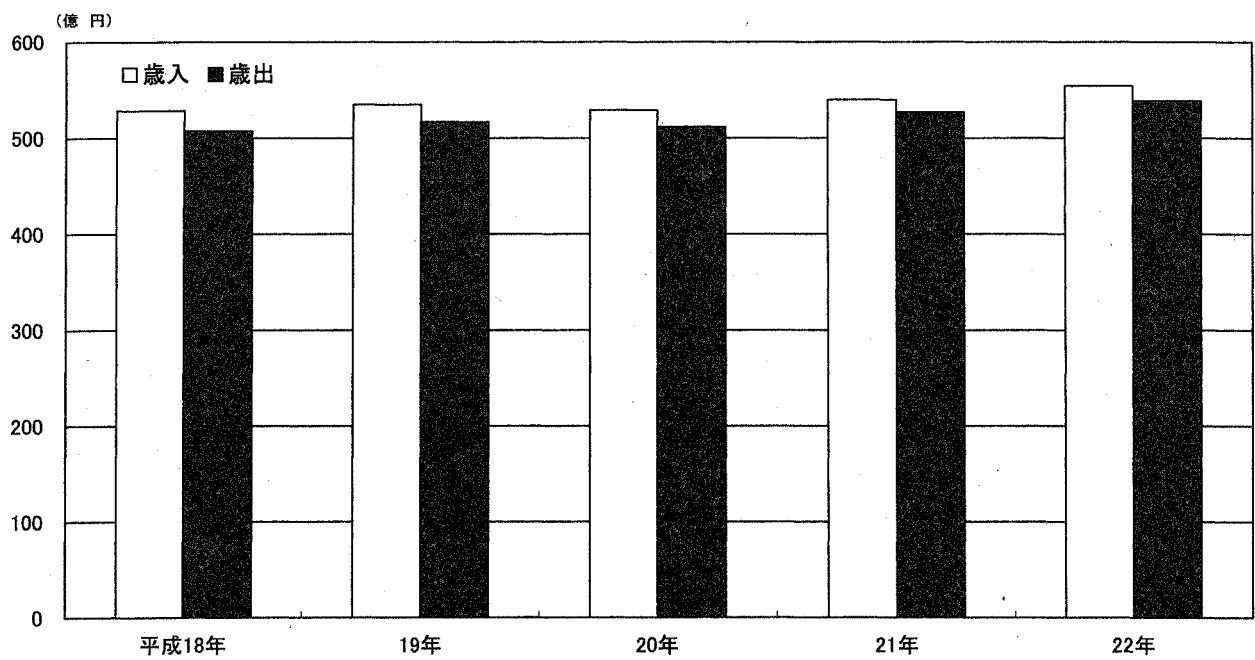


# [13] 財 政 ・ 租 税

一般会計決算額  
(平成18年～平成22年)



### 185 年度別歳入歳出総額

歳入 (単位：千円)

年度別	予 算 (最終)		決 算		
	一般会計	特別会計	一般会計	特別会計	計
平成18年度	51,636,610	36,807,954	52,834,060	36,747,675	89,581,735
19年度	52,452,591	39,263,919	53,467,962	39,191,740	92,659,702
20年度	56,119,918	32,043,705	52,914,078	31,689,714	84,603,792
21年度	54,060,243	31,186,164	53,973,906	31,115,040	85,088,946
22年度	55,925,332	30,931,570	55,403,723	30,425,656	85,829,379

歳出 (単位：千円)

年度別	予 算 (最終)		決 算		
	一般会計	特別会計	一般会計	特別会計	計
平成18年度	51,636,610	36,807,954	50,715,190	36,243,579	86,958,769
19年度	52,452,591	39,263,919	51,665,421	38,756,971	90,422,392
20年度	56,119,918	32,043,705	51,154,912	30,813,072	81,967,984
21年度	54,060,243	31,186,164	52,658,461	29,976,186	82,634,647
22年度	55,925,332	30,931,570	53,861,276	29,284,698	83,145,974

186 平成23年度当初予算総括表

(単位:千円、%)

会 計		本年度予算額	前年度予算額	増減額	増減率
一	般 会 計	54,660,000	53,660,000	1,000,000	1.9
特 別 会 計	国民健康保険(事業勘定)	15,604,000	15,614,500	△ 10,500	△ 0.1
	老 人 保 健	0	54,200	△ 54,200	廃止
	介 護 保 険	7,920,500	7,743,800	176,700	2.3
	後 期 高 齢 者 医 療	1,159,800	1,203,900	△ 44,100	△ 3.7
	墓園やすらぎの森事業	126,200	162,400	△ 36,200	△ 22.3
	与良川水系湛水防除事業	35,300	29,600	5,700	19.3
	農業集落排水処理事業	992,400	646,000	346,400	53.6
	公共用地先行取得事業	23,600	40,900	△ 17,300	△ 42.3
	公 共 下 水 道 事 業	4,838,300	4,986,800	△ 148,500	△ 3.0
	小 計	30,700,100	30,482,100	218,000	0.7
合 計	85,360,100	84,142,100	1,218,000	1.4	

(公営企業会計)

(単位:千円、%)

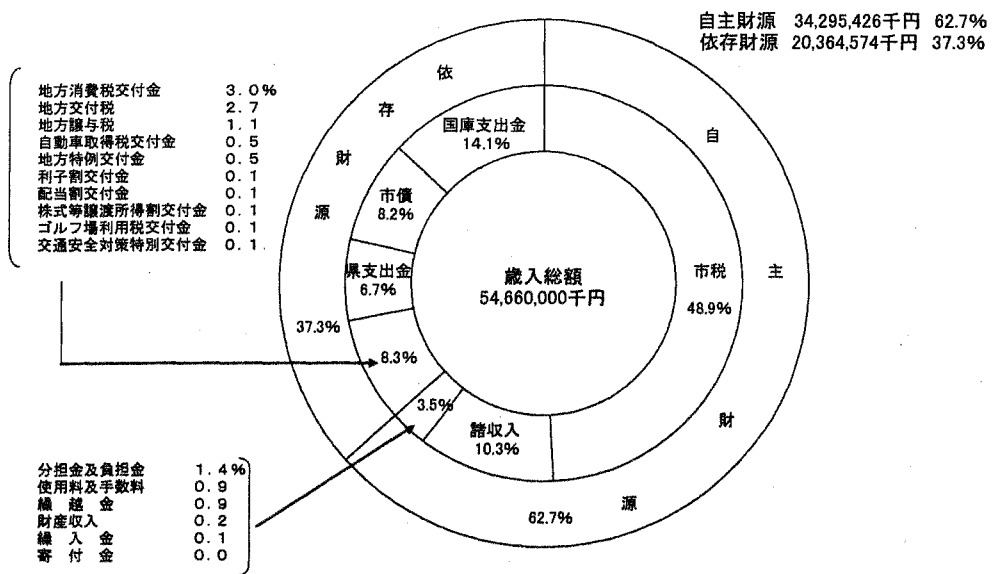
会 計	区 分	本年度予算額	前年度予算額	増減額	増減率
水 道 事 業	収 益 的 収 入	2,897,039	2,906,101	△ 9,062	△ 0.3
	収 益 的 支 出	2,438,600	2,498,373	△ 59,773	△ 2.4
	資 本 的 収 入	131,457	797,173	△ 665,716	△ 83.5
	資 本 的 支 出	1,201,173	2,561,831	△ 1,360,658	△ 53.1
病 院 事 業	収 益 的 収 入	6,303,000	6,126,000	177,000	2.9
	収 益 的 支 出	6,303,000	6,126,000	177,000	2.9
	資 本 的 収 入	430,218	280,177	150,041	53.6
	資 本 的 支 出	570,743	431,611	139,132	32.2

187 平成23年度一般会計当初予算款別一覧表

(歳入)

(単位：千円、%)

款	本年度予算額	前年度予算額	増減額	増減率
1 市 税	26,750,643	26,394,990	355,653	1.3
2 地 方 譲 与 税	620,001	650,001	△ 30,000	△ 4.6
3 利 子 割 交 付 金	80,000	110,000	△ 30,000	△ 27.3
4 配 当 割 交 付 金	32,000	41,000	△ 9,000	△ 22.0
5 株式等譲渡所得割交付金	30,000	30,000	0	0.0
6 地方消費税交付金	1,630,000	1,700,000	△ 70,000	△ 4.1
7 ゴルフ場利用税交付金	34,083	36,571	△ 2,488	△ 6.8
8 自動車取得税交付金	250,000	250,001	△ 1	△ 0.0
9 地方特例交付金	280,000	334,000	△ 54,000	△ 16.2
10 地 方 交 付 税	1,500,000	1,450,000	50,000	3.4
11 交通安全対策特別交付金	38,000	42,000	△ 4,000	△ 9.5
12 分担金及び負担金	775,981	829,905	△ 53,924	△ 6.5
13 使用料及び手数料	490,377	496,114	△ 5,737	△ 1.2
14 国 庫 支 出 金	7,713,450	7,045,046	668,404	9.5
15 県 支 出 金	3,683,140	3,573,779	109,361	3.1
16 財 産 収 入	76,871	82,445	△ 5,574	△ 6.8
17 寄 付 金	3,208	3,008	200	6.6
18 繰 入 金	62,038	108,650	△ 46,612	△ 42.9
19 繰 越 金	500,000	200,000	300,000	150.0
20 諸 収 入	5,636,308	5,906,090	△ 269,782	△ 4.6
21 市 債	4,473,900	4,376,400	97,500	2.2
歳 入 合 計	54,660,000	53,660,000	1,000,000	1.9

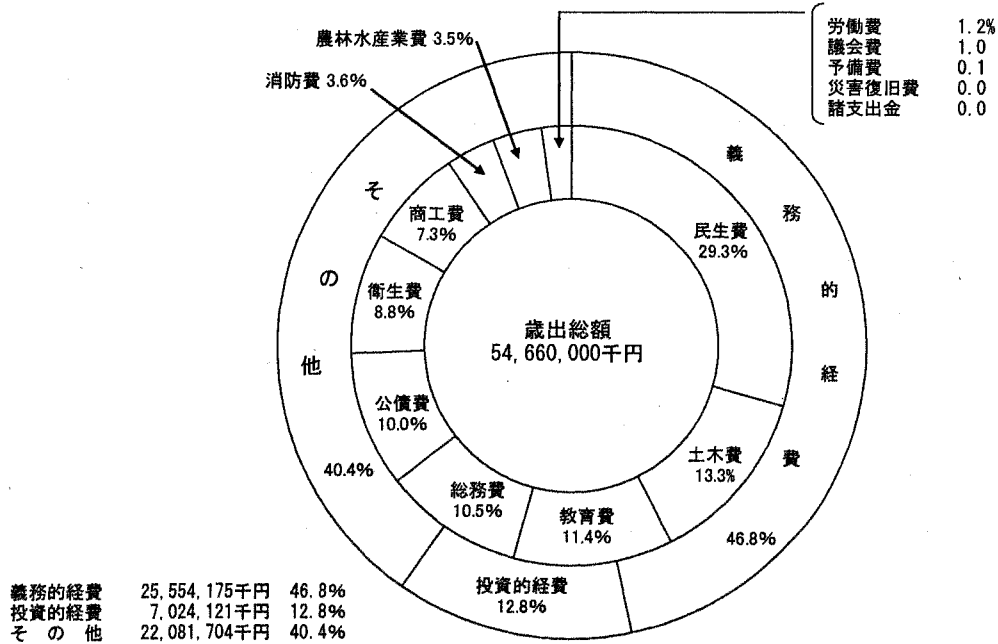


187 平成23年度一般会計当初予算款別一覧表(続)

(歳出)

(単位：千円、%)

款	本年度予算額	前年度予算額	増減額	増減率
1 議会費	542,307	411,050	131,257	31.9
2 総務費	5,753,918	5,555,718	198,200	3.6
3 民生費	16,037,087	15,028,849	1,008,238	6.7
4 衛生費	4,829,415	4,718,623	110,792	2.3
5 労働費	664,911	739,506	△ 74,595	△ 10.1
6 農林水産業費	1,883,475	1,832,953	50,522	2.8
7 商工費	3,957,913	3,894,422	63,491	1.6
8 土木費	7,290,777	9,145,070	△ 1,854,293	△ 20.3
9 消防費	1,985,776	1,936,624	49,152	2.5
10 教育費	6,241,685	5,179,733	1,061,952	20.5
11 災害復旧費	5	5	0	0.0
12 公債費	5,442,729	5,187,445	255,284	4.9
13 諸支出金	2	2	0	0.0
14 予備費	30,000	30,000	0	0.0
歳出合計	54,660,000	53,660,000	1,000,000	1.9



188 平成23年度一般会計当初予算性質別調

(単位：千円、%)

款	性質別	合計	構成比
義	務的経費	25,554,175	46.8
	人件費	10,008,189	18.3
	扶助費	10,103,257	18.5
	公債費	5,442,729	10.0
投	資的経費	7,024,121	12.8
	普通建設事業費	7,024,116	12.8
	補助事業費	3,968,064	7.2
	単独事業費	3,056,052	5.6
	災害復旧事業費	5	0.0
そ	の他	22,081,704	40.4
	物持補修費	6,288,630	11.5
	維持補助費	193,969	0.3
	積立金	5,791,188	10.6
	積立金	35,513	0.1
	積立金	278,188	0.5
	積立金	5,461,431	10.0
	積立金	4,002,785	7.3
	積立金	30,000	0.1
	合計	54,660,000	100.0

189 款項別歳入歳出決算額 (一般会計) (平成22年度)

(単位:千円)

(財政改革課調)

歳入			歳出		
款項	予算(当初)	決算	款項	予算(当初)	決算
総額	53,660,000	55,403,723	総額	53,660,000	53,861,276
市	26,394,990	26,343,736	議 会	411,050	390,235
1. 市 民 税	10,426,676	10,430,412	1. 議 会 費	411,050	390,235
2. 固 定 資 産 税	12,723,261	12,805,175	総 務 費	5,555,718	5,885,602
3. 軽 自 動 車 税	236,500	227,573	1. 総 務 管 理 費	4,318,462	4,731,769
4. 市 た ば こ 税	1,205,637	1,087,610	2. 徴 税 費	721,921	660,557
5. 入 湯 税	360	364	3. 戸 籍 住 民 基 本 台 帳 費	275,107	280,110
6. 都 市 計 画 税	1,802,556	1,792,602	4. 選 挙 費	111,852	80,253
地 方 議 与 税	650,001	597,666	5. 統 計 調 査 費	94,848	95,650
1. 地 方 揮 発 油 譲 与 税	178,000	175,903	6. 監 査 委 員 費	33,528	37,263
2. 自 動 車 重 量 譲 与 税	472,000	421,763	民 生 費	15,028,849	15,495,049
3. 地 方 道 路 譲 与 税	1	0	1. 社 会 福 祉 費	5,672,665	5,812,975
利 子 割 交 付 金	110,000	63,847	2. 児 童 福 祉 費	7,374,573	7,462,583
1. 利 子 割 交 付 金	110,000	63,847	3. 生 活 保 護 費	1,981,611	2,219,491
配 当 割 交 付 金	41,000	29,000	衛 生 費	4,718,623	5,167,341
1. 配 当 割 交 付 金	41,000	29,000	1. 保 健 衛 生 費	4,168,378	4,676,145
株 式 等 譲 渡 所 得 割 交 付 金	30,000	11,229	2. 清 掃 費	550,245	491,196
1. 株 式 等 譲 渡 所 得 割 交 付 金	30,000	11,229	労 働 費	739,506	658,965
地 方 消 費 税 交 付 金	1,700,000	1,606,883	1. 労 働 諸 費	739,506	658,965
1. 地 方 消 費 税 交 付 金	1,700,000	1,606,883	農 林 水 産 業 費	1,832,953	1,795,064
ゴ ル フ 場 利 用 税 交 付 金	36,571	32,839	1. 農 業 費	1,830,676	1,792,420
1. ゴ ル フ 場 利 用 税 交 付 金	36,571	32,839	2. 林 業 費	2,187	2,554
自 動 車 取 得 税 交 付 金	250,001	177,200	3. 水 産 業 費	90	90
1. 自 動 車 取 得 税 交 付 金	250,000	177,200	商 工 費	3,894,422	3,373,558
2. 旧 法 に よ る 自 動 車 取 得 税	1	0	1. 商 工 費	3,894,422	3,373,558
地 方 特 例 交 付 金	334,000	292,203	土 木 費	9,145,070	8,417,720
1. 地 方 特 例 交 付 金	334,000	292,203	1. 土 木 管 理 費	643,170	545,596
地 方 交 付 税	1,450,000	2,110,823	2. 道 路 橋 梁 費	2,141,611	2,224,990
1. 地 方 交 付 税	1,450,000	2,110,823	3. 河 川 費	115,095	50,313
交 通 安 全 対 策 特 別 交 付 金	42,000	32,596	4. 都 市 計 画 費	6,068,891	5,445,810
1. 交 通 安 全 対 策 特 別 交 付 金	42,000	32,596	5. 住 宅 費	176,303	151,011
分 担 金 及 び 負 担 金	829,905	825,063	消 防 費	1,936,624	1,784,740
1. 負 担 金	829,905	825,063	1. 消 防 費	1,936,624	1,784,740
使 用 料 及 び 手 数 料	496,114	488,411	教 育 費	5,179,733	5,799,714
1. 使 用 料	387,587	385,641	1. 教 育 総 務 費	1,137,834	1,175,174
2. 手 数 料	108,527	102,770	2. 小 学 校 費	780,487	1,486,076
国 庫 支 出 金	7,045,046	8,103,744	3. 中 学 校 費	479,027	574,905
1. 国 庫 負 担 金	5,077,287	5,324,082	4. 社 会 教 育 費	1,322,047	1,209,238
2. 国 庫 補 助 金	1,906,494	2,717,619	5. 保 健 体 育 費	1,460,338	1,354,321
3. 委 託 金	61,265	62,043	災 害 復 旧 費	5	4,788
県 支 出 金	3,573,779	3,769,441	1. 農 林 水 産 施 設 災 害 復 旧 費	3	0
1. 県 負 担 金	1,378,828	1,440,817	2. 公 共 土 木 施 設 災 害 復 旧 費	2	0
2. 県 補 助 金	1,562,895	1,732,132	3. 厚 生 労 働 施 設 災 害 復 旧 費	-	2,037
3. 委 託 金	632,056	596,492	4. 文 教 施 設 災 害 復 旧 費	-	67
財 産 収 入	82,445	94,443	5. そ の 他 公 共 施 設 ・ 公 用 施 設 災 害 復 旧 費	-	2,684
1. 財 産 運 用 収 入	81,444	82,449	公 債 費	5,187,445	5,088,500
2. 財 産 売 払 収 入	1,001	11,994	1. 公 債 費	5,187,445	5,088,500
寄 付 金	3,008	134,785	諸 支 出 金	2	0
1. 寄 付 金	3,008	134,785	1. 普 通 財 産 取 得 費	2	0
繰 入 金	108,650	173,029	予 備 費	30,000	0
1. 基 金 繰 入 金	64,655	132,075	1. 予 備 費	30,000	0
2. 特 別 会 計 繰 入 金	43,995	40,954			
繰 越 金	200,000	1,315,445			
1. 繰 越 金	200,000	1,315,445			
諸 収 入	5,906,090	5,472,740			
1. 延 滞 金 ・ 加 算 金 及 び 過 料	14,002	20,078			
2. 市 預 金 利 子	308	735			
3. 貸 付 金 元 利 収 入	5,734,992	5,209,020			
4. 受 託 事 業 収 入	9,043	19,825			
5. 雑 入	147,745	223,082			
市 債	4,376,400	3,728,600			
1. 市 債	4,376,400	3,728,600			

## 190 市特別会計歳入決算額

(単位：千円)

(財政改革課調)

会 計 別	平成18年度	平成19年度	平成20年度	平成21年度	平成22年度
国民健康保険（事業勘定）	13,991,712	15,578,175	14,854,021	15,196,999	15,607,095
老人保健	9,302,254	9,027,980	881,782	54,407	46,930
介護保険	5,803,020	6,159,132	6,663,473	7,408,879	7,984,843
後期高齢者医療	-	-	980,509	1,050,441	1,042,236
墓園やすらぎの森事業	86,482	73,222	110,659	126,573	137,963
与良川水系湛水防除事業	32,515	46,850	42,302	42,640	30,345
農業集落排水処理事業	1,542,911	1,408,186	1,388,660	1,015,768	614,947
梁山工業用地造成事業	-	-	141,500	349,311	-
公共用地先行取得事業	130,999	43,196	43,421	127,862	40,847
小山駅東口都市開発資金事業	373,854	-	-	-	-
犬塚宅地造成事業	955	266	-	-	-
城南第二宅地造成事業	11,104	5,074	-	-	-
城北宅地造成事業	606	609	-	-	-
公共下水道事業	5,471,263	6,849,050	6,583,387	5,742,160	4,920,450

## 191 市特別会計歳出決算額

(単位：千円)

(財政改革課調)

会 計 別	平成18年度	平成19年度	平成20年度	平成21年度	平成22年度
国民健康保険（事業勘定）	13,820,347	15,370,182	14,471,022	14,608,987	15,071,281
老人保健	9,289,688	9,017,979	837,145	8,278	46,930
介護保険	5,679,453	6,085,245	6,411,164	7,032,919	7,558,175
後期高齢者医療	-	-	953,993	1,045,141	1,037,632
墓園やすらぎの森事業	78,195	27,933	77,944	104,668	116,865
与良川水系湛水防除事業	31,166	43,888	37,961	33,196	20,676
農業集落排水処理事業	1,537,938	1,403,600	1,384,009	1,011,820	584,286
梁山工業用地造成事業	-	-	140,342	349,311	-
公共用地先行取得事業	128,346	43,195	43,409	127,856	40,841
小山駅東口都市開発資金事業	373,854	-	-	-	-
犬塚宅地造成事業	689	266	-	-	-
城南第二宅地造成事業	11,103	5,074	-	-	-
城北宅地造成事業	57	609	-	-	-
公共下水道事業	5,292,743	6,759,000	6,456,082	5,654,010	4,808,012



## 192 科目別歳入決算額（一般会計）

（単位：千円）

年度別	総額	市税	地方譲与税	利子割交付金	配当割交付金	株式等譲渡所得割交付金	地方消費税交付金	ゴルフ利用税交付金
平成18年度	52,834,060	26,548,344	1,786,547	66,813	71,863	52,537	1,653,227	37,714
19年度	53,467,962	28,808,475	661,512	89,951	79,713	46,182	1,634,344	38,082
20年度	52,914,078	28,846,043	641,385	91,334	29,012	16,954	1,519,162	37,550
21年度	53,973,906	26,837,941	607,042	74,282	22,767	13,435	1,609,649	36,374
22年度	55,403,723	26,343,736	597,666	63,847	29,000	11,229	1,606,883	32,839

年度別	自動車取得税交付金	地方特例交付金	地方交付税	交通安全対策特別交付金	分担金及び負担金	使用料及び手数料	国庫支出金	県支出金
平成18年度	387,113	596,543	741,081	41,665	803,492	501,818	4,717,326	2,292,464
19年度	391,111	153,626	344,582	42,383	815,277	488,946	4,876,110	2,593,329
20年度	327,970	307,460	356,007	37,983	825,208	475,504	4,832,875	2,805,774
21年度	207,896	319,568	474,686	36,545	841,759	495,760	8,044,031	3,017,917
22年度	177,200	292,203	2,110,823	32,596	825,063	488,411	8,103,744	3,769,441

年度別	財産収入	寄付金	繰入金	繰越金	諸収入	市債
平成18年度	167,978	2,250	1,164,060	1,221,170	5,140,855	4,839,200
19年度	188,790	2,891	926,018	2,118,871	5,209,169	3,958,600
20年度	106,362	4,931	1,345,698	1,802,541	5,086,725	3,417,600
21年度	129,645	4,739	900,984	1,759,166	4,607,820	3,931,900
22年度	94,443	134,785	173,029	1,315,445	5,472,740	3,728,600

## 193 目的別歳出決算額（一般会計）

（単位：千円）

年度別	総額	議会費	総務費	民生費	衛生費	労働費	農林水産業費
平成18年度	50,715,190	421,952	6,864,992	11,380,880	4,477,996	963,118	1,560,135
19年度	51,665,421	415,786	7,024,418	12,206,288	4,682,570	871,563	1,436,238
20年度	51,154,912	423,513	7,221,848	12,344,603	4,949,550	783,123	1,673,388
21年度	52,658,461	409,718	8,575,228	12,775,976	4,907,465	704,653	1,672,466
22年度	53,861,276	390,235	5,885,602	15,495,049	5,167,341	658,965	1,795,064

年度別	商工費	土木費	消防費	教育費	災害復旧費	公債費	諸支出金
平成18年度	2,232,302	9,431,472	1,884,665	6,026,588	54	5,471,036	0
19年度	2,414,016	9,377,075	1,898,595	5,857,338	0	5,481,534	0
20年度	2,607,192	8,159,158	1,820,625	5,642,899	0	5,529,013	0
21年度	2,449,567	8,294,512	1,824,481	5,924,569	0	5,119,826	0
22年度	3,373,558	8,417,720	1,784,740	5,799,714	4,788	5,088,500	0

### 194 性質別歳出決算額（一般会計）

（単位：千円）

年度別	総額	人件費	物件費	維持補修費	扶助費	補助費等	普通建設事業費
平成18年度	50,715,190	10,754,411	4,591,652	342,746	6,502,932	4,507,536	7,288,562
19年度	51,665,421	10,616,976	4,959,289	179,937	6,725,697	4,900,356	7,163,541
20年度	51,154,912	10,152,008	4,995,593	191,063	6,925,064	5,599,875	6,704,362
21年度	52,658,461	9,908,291	5,257,124	212,476	7,270,313	8,222,089	7,020,248
22年度	53,861,276	9,645,531	5,580,107	210,599	9,671,185	5,057,910	7,560,139
年度別	公債費	積立金	投資及び出資金	貸付金	繰出金	失業対策事業費	災害復旧事業費
平成18年度	5,471,015	1,427,217	56,127	4,842,242	4,930,696	0	54
19年度	5,481,515	1,475,408	59,368	4,914,258	5,189,076	0	0
20年度	5,529,003	844,653	79,579	4,844,360	5,289,352	0	0
21年度	5,119,826	45,148	252,429	4,316,465	5,034,052	0	0
22年度	5,088,500	366,779	243,888	5,188,939	5,242,911	0	4,788

### 195 水道事業決算の推移

決算額（単位：千円）

（水道総務課調）

年度別	収益的収入	収益的支出	資本的収入	資本的支出
平成18年度	2,911,386	2,429,656	867,159	2,096,179
19年度	2,969,914	2,376,802	1,298,206	2,820,500
20年度	2,935,045	2,259,713	1,033,721	2,634,172
21年度	2,892,146	2,169,268	747,692	2,618,974
22年度	2,856,704	2,294,710	1,041,666	2,834,948

※消費税込額

### 196 病院事業決算の推移

決算額（単位：千円）

（市民病院総務課調）

年度別	収益的収入	収益的支出	資本的収入	資本的支出
平成18年度	5,148,004	5,452,375	220,000	546,212
19年度	5,174,682	5,539,131	1,043,500	1,386,712
20年度	5,660,003	5,503,243	55,000	409,182
21年度	5,482,106	5,523,710	261,059	411,983
22年度	5,552,824	5,558,231	277,775	430,135

※ 税込み・千円未満切り捨て

197 公債現在高

(単位：千円)

(平成22年度末現在)

一 般 会 計	総 務 債	2,441,304
	民 生 債	197,653
	衛 生 債	621,133
	農 林 水 産 業 債	1,386,146
	土 木 債	20,060,972
	消 防 債	786,342
	教 育 債	4,604,273
	地 域 改 善 対 策 債 等	14,379
	災 害 復 旧 債	11,873
	減 税 補 て ん 債	3,177,607
	臨 時 税 収 補 て ん 債	439,658
	減 収 補 て ん 債	325,751
	臨 時 財 政 対 策 債	13,354,937
小 計	47,422,028	
特 別 会 計	墓 園 整 備 事 業 債	216,229
	農 業 集 落 排 水 事 業 債	6,198,328
	公 共 用 地 先 行 取 得 事 業 債	31,386
	公 共 下 水 道 事 業 債	30,495,672
	小 計	36,941,615
企 業 会 計	上 水 道 事 業 債	9,037,607
	病 院 事 業 債	920,359
	小 計	9,957,966
合 計	94,321,609	

借入先別

(単位：千円)

財 務 省	31,147,035
旧 日 本 郵 政 公 社	3,657,361
地 方 公 営 企 業 等 金 融 機 構	31,446,676
市 中 銀 行	16,314,780
そ の 他	11,755,757
合 計	94,321,609

### 198 市 有 財 産 (平成22年度)

①公有財産 (土地及び建物) (単位: m<sup>2</sup>)

(管財課調)

区 分	土 地 ( 地 積 )			木 造	
	前年度末 現在高	決算年度中 増 減 高	決算年度末 現在高	前年度末 現在高	決算年度中 増 減 高
	本 庁 舎	31,881.39	0.00	31,881.39	77.00
そ の 他 の 行 政 機 関	19,327.61	765.00	20,092.61	1,695.37	△ 27.30
	11,614.98	0.00	11,614.98	110.96	0.00
公 共 用 財 産	929,587.56	△ 2,124.43	927,463.13	1,776.23	△ 107.08
	921,080.52	1,784.00	922,864.52	173.87	0.00
	106,476.42	0.00	106,476.42	99.64	0.00
	987,285.49	△ 13.45	987,272.04	4,027.52	0.00
普 通 財 産	256,242.87	2,065.88	258,308.75	1,824.87	0.00
合 計	3,263,496.84	2,477.00	3,265,973.84	9,785.46	△ 134.38

建 物						
(延面積)	非 木 造 (延面積)			延 面 積 計		
決算年度末 現在高	前年度末 現在高	決算年度中 増 減 高	決算年度末 現在高	前年度末 現在高	決算年度中 増 減 高	決算年度末 現在高
77.00	9,055.41	0.00	9,055.41	9,132.41	0.00	9,132.41
1,668.07	4,444.82	0.00	4,444.82	6,140.19	△ 27.30	6,112.89
110.96	1,777.65	0.00	1,777.65	1,888.61	0.00	1,888.61
1,669.15	222,602.05	△ 2,074.06	220,527.99	224,378.28	△ 2,181.14	222,197.14
173.87	3,349.82	538.56	3,888.38	3,523.69	538.56	4,062.25
99.64	44,243.40	0.00	44,243.40	44,343.04	0.00	44,343.04
4,027.52	72,585.31	109.41	72,694.72	76,612.83	109.41	76,722.24
1,824.87	525.13	0.00	525.13	2,350.00	0.00	2,350.00
9,651.08	358,583.59	△ 1,426.09	357,157.50	368,369.05	△ 1,560.47	366,808.58

※その他の施設土地欄の決算年度末現在高987,272.04m<sup>2</sup>の内、下水道資源化用地 60,402.00m<sup>2</sup>は、  
小山市他1県10市町村で共有 (持分10,000分の860)

②出資による権利  
(単位：千円)

区 分	前年度末現在高	決算年度中増減高	決算年度末現在高
栃木県農業信用基金協会出資金	11,140	0	11,140
栃木県信用保証協会出捐金	29,253	0	29,253
小山市土地開発公社出資金	5,000	0	5,000
栃木県漁業信用基金協会出資金	50	0	50
(財)栃木県農業後継者育成基金出捐金	13,084	0	13,084
(財)栃木県南地域地場産業振興センター出捐金	300	0	300
(財)栃木県森林整備公社出捐金	200	0	200
(財)リバーフロント整備センター出捐金	1,000	0	1,000
(財)栃木県国際交流協会出捐金	4,422	0	4,422
(財)渡良瀬遊水地アクリメーション振興財団出捐金	17,000	0	17,000
(財)栃木県シルバー人材センター連合会出捐金	576	0	576
(福)とちぎ健康福祉協会出捐金	1,584	0	1,584
(財)小山市まちづくり協会出捐金	58,500	0	58,500
(財)とちぎ県産品振興協会出捐金	1,000	0	1,000
(財)栃木県暴力追放県民センター出捐金	7,134	0	7,134
小山都市開発(株)出資金	1,132,500	0	1,132,500
(財)栃木県臓器移植推進協会出捐金	6,616	0	6,616
(財)栃木県建設総合技術センター出捐金	778	0	778
(財)小山市体育協会出捐金	50,000	0	50,000
テレビ小山放送(株)出資金	9,000	0	9,000
(財)小山市農業公社出捐金	20,000	0	20,000
(財)小山市勤労者共済サービスセンター出捐金	20,000	0	20,000
(株)小山ブランド思川出資金	35,000	0	35,000
地方公営企業等金融機構出資金	12,000	0	12,000
(財)栃木県環境保全公社出捐金	96	0	96
一般社団法人小山市観光協会出資金	0	3,000	3,000
計	1,436,233	3,000	1,439,233

③基金  
(単位：千円)

区 分	前年度末現在高	決算年度中増減高	決算年度末現在高
小山市国民健康保険財政調整基金	437,626	△ 249,548	188,078
小山市財政調整基金	1,800,031	4,248	1,804,279
小山市教育英基金	5,294	104	5,398
小山市社会福祉基金	9,061	7	9,068
小山市土地開発基金	632,289	102	632,391
小山市住宅新築資金等借入償還基金	1	△ 1	0
小山市体育館建設基金	963,384	1,101	964,485
小山市市債管理基金	262,988	264	263,252
小山市国保高額療養資金貸付基金	10,041	3	10,044
小山市立博物館資料取得基金	1,954	2	1,956
小山市市庁舎建設基金	575,177	13,106	588,283
小山市児童生徒交流基金	13,614	94	13,708
小山市高齢者地域福祉基金	97,996	122	98,118
小山市勤労者総合福祉センター建設基金	19,062	20	19,082
小山市介護保険給付基金	522,197	△ 101,744	420,453
小山市グラウンドワーク基金	53,493	19,759	73,252
小野塚記念青少年健全育成基金	98,102	△ 489	97,613
小山市文化芸術振興基金	91,039	△ 3,885	87,154
小山評定ふるさと応援基金	3,509	△ 578	2,931
小山市介護従事者処遇改善臨時特例基金	26,755	△ 21,567	5,188
計	5,623,613	△ 338,880	5,284,733

④小山市土地開発基金(単位：千円)

区 分	前年度末現在高	決算年度中増減高	決算年度末現在高
現 金	83,016	102	83,118
土 地	549,273	0	549,273
計	632,289	102	632,391

## 199 所得者区分別納税義務者及び所得金額

(単位:千円)

(市民税課調)

区 分	平成19年度		平成20年度		平成21年度		平成22年度		平成23年度	
	納 税 義務者	所得金額	納 税 義務者	所得金額	納 税 義務者	所得金額	納 税 義務者	所得金額	納 税 義務者	所得金額
総 数	69,877	224,416,003	71,385	229,166,558	72,298	230,623,954	70,020	213,174,773	70,770	216,159,049
営業等所得	2,606	8,816,332	2,533	8,453,450	2,400	8,034,612	2,196	7,525,144	2,190	7,402,171
農業所得	368	1,009,347	333	1,011,118	410	1,165,871	370	1,021,544	456	1,431,712
給与所得	57,829	193,486,546	59,464	198,465,215	60,527	201,475,092	58,352	184,966,260	58,674	187,220,036
その他の所得	8,420	18,034,034	8,492	18,339,191	8,590	18,484,642	8,736	18,187,646	9,077	18,602,199
譲 渡	654	3,069,744	563	2,897,584	371	1,463,737	366	1,474,179	373	1,502,931

(注) 各年度において表示年度は課税年度であり、所得金額は前年(1月から12月)の所得である。

## 200 市税徴収実績

(単位:千円)

(各年度5月31日現在  
納 税 課 調)

年度別	総 額	市民税	固定資産税 都市計画税	軽自動車税	たばこ税	入湯税	特別土地 保有税	小 計	納税繰越分
平成18年度	26,548,344	10,915,167	13,751,569	188,034	1,236,902	190	-	26,091,862	456,482
19年度	28,808,475	12,821,486	14,116,767	198,805	1,211,910	196	-	28,349,164	459,311
20年度	28,846,043	12,424,612	14,603,965	207,843	1,135,360	308	-	28,372,088	473,955
21年度	26,837,941	10,747,522	14,421,902	217,224	1,053,328	358	-	26,440,334	397,607
22年度	26,343,736	10,247,020	14,349,893	222,702	1,087,610	364	-	25,907,589	436,147

## 201 市県民税調定額

(単位:千円)

(各年度3月31日現在  
市 民 税 課 調)

	平成18年度	平成19年度	平成20年度	平成21年度	平成22年度
市 民 税	7,101,851	8,681,352	8,991,221	9,012,744	8,184,310
県 民 税	2,927,297	5,548,103	5,961,301	5,982,231	5,429,476
総 額	10,029,148	14,229,456	14,952,523	14,994,976	13,613,787

※端数処理の関係で、合計は必ずしも一致しない。

## 202 市民税納税義務者数

(各年度3月31日現在)  
市民税課調

	平成18年度	平成19年度	平成20年度	平成21年度	平成22年度
個人	77,652	78,848	81,044	83,487	83,496
法人	4,201	4,405	4,321	4,248	4,172

## 203 固定資産税課税標準額

(各年度1月1日現在)  
資産税課調

(単位：千円)

年度別	課税標準額(免税点以上)				税額 (軽減後)
	総額	土地	家屋	償却資産	
平成19年度	923,993,160	324,067,602	357,569,077	242,356,481	11,297,427
20年度	956,524,306	322,462,650	373,580,453	260,481,203	11,698,875
21年度	951,261,627	315,262,628	363,621,785	272,377,214	11,835,457
22年度	944,701,600	311,140,597	377,157,189	256,403,814	11,559,704
23年度	934,871,782	308,772,399	387,617,216	238,482,167	11,507,587

## 204 法人市民税調定額

(単位：千円)

(市民税課調)

年度別	総額	法人税額	均等割額	申告件数
平成18年度	4,097,658	3,440,395	657,263	6,315
19年度	4,558,982	3,879,949	679,033	6,487
20年度	3,874,347	3,178,986	695,361	6,646
21年度	2,202,875	1,532,016	670,859	6,274
22年度	2,414,756	1,699,612	715,144	6,113

## 205 固定資産税納税義務者数

(各年度1月1日現在)  
資産税課調

年度別	総数		土地		家屋		償却資産	
	免税点未満	免税点以上	免税点未満	免税点以上	免税点未満	免税点以上	免税点未満	免税点以上
平成19年度	8,180	87,460	4,120	44,136	1,975	41,905	2,085	1,419
20年度	7,996	88,965	4,000	44,931	1,921	42,568	2,075	1,466
21年度	7,935	90,573	3,961	45,681	1,919	43,398	2,055	1,494
22年度	7,645	91,874	3,849	46,409	1,851	44,031	1,945	1,434
23年度	7,599	92,397	3,777	46,409	1,895	44,575	1,927	1,413

## 206 軽自動車税調定額

(各年度4月1日現在)  
資産税課調

(単位：円)

			総数	原付自転車	乗用四輪車	貨物四輪車	農耕作業用	二輪車	二輪小型	その他
平成19年度	自動車台数	総数	48,158	8,435	19,391	10,646	5,534	1,648	2,188	316
		課税分	47,987	8,372	19,335	10,601	5,529	1,647	2,187	316
		非課税分	171	63	56	45	5	1	1	—
	税額	213,164,200	8,741,800	139,212,000	42,178,000	8,846,400	3,952,800	8,748,000	1,485,200	
平成20年度	自動車台数	総数	48,997	8,175	20,703	10,519	5,343	1,696	2,250	311
		課税分	48,831	8,113	20,649	10,476	5,338	1,695	2,249	311
		非課税分	166	62	54	43	5	1	1	—
	税額	221,950,300	8,541,000	148,672,800	41,670,000	8,540,800	4,068,000	8,996,000	1,461,700	
平成21年度	自動車台数	総数	50,050	7,995	22,096	10,476	5,163	1,718	2,295	307
		課税分	49,889	7,936	22,044	10,433	5,158	1,717	2,294	307
		非課税分	161	59	52	43	5	1	1	0
	税額	231,647,200	8,424,900	158,716,800	41,513,000	8,252,800	4,120,800	9,176,000	1,442,900	
平成22年度	自動車台数	総数	50,705	7,844	23,055	10,392	5,011	1,716	2,379	308
		課税分	50,547	7,787	23,004	10,349	5,006	1,715	2,378	308
		非課税分	158	57	51	43	5	1	1	—
	税額	238,205,700	8,304,700	165,628,800	41,187,000	8,009,600	4,116,000	9,512,000	1,447,600	
平成23年度	自動車台数	総数	51,296	7,540	24,037	10,375	4,843	1,761	2,425	315
		課税分	51,139	7,483	23,986	10,334	4,838	1,759	2,424	315
		非課税分	157	57	51	41	5	2	1	0
	税額	244,989,900	8,030,800	172,699,200	41,121,000	7,740,800	4,221,600	9,696,000	1,480,500	

## 207 市たばこ税調定額

(単位：千円)

(市民税課調)

	平成18年度	平成19年度	平成20年度	平成21年度	平成22年度
税額	1,236,902	1,211,909	1,135,360	1,053,327	1,087,610



## 208 都市計画税調定額

(各年度1月1日現在)  
(資産税課調)

(単位：千円)

年度別	納税義務者数	課税標準額(免税点以上)			税額 (軽減後)
		総数	土地	家屋	
平成19年度	38,974	608,788,493	328,307,651	280,480,842	1,824,408
20年度	39,609	619,890,512	325,389,922	294,500,590	1,857,683
21年度	40,282	604,539,628	316,284,157	288,255,471	1,811,588
22年度	40,831	609,748,979	310,290,361	299,458,618	1,827,205
23年度	41,304	614,070,836	306,345,376	307,725,460	1,840,152

## 209 国保税調定額

(市民税課調)

(単位：円)

年度別	調定額	一世帯当たり 調定額	一人当たり 調定額	収納額	収納率(%)
平成18年度	6,299,312,900	204,476	104,655	5,339,210,376	84.76
19年度	6,257,466,300	194,216	97,082	5,306,567,985	84.80
20年度	5,445,089,300	161,691	83,193	4,455,929,696	81.83
21年度	5,507,467,900	185,305	99,791	4,436,679,595	80.56
22年度	5,078,099,924	171,217	92,764	4,180,138,636	82.32

## 210 交付金及び納付金

(各年度1月1日現在)  
(資産税課調)

(単位：千円)

	平成19年度	平成20年度	平成21年度	平成22年度	平成23年度
総数	29,638	21,980	21,025	20,832	20,959
交付金	22,987	21,980	21,025	20,832	20,959
納付金	6,651	-	-	-	-

## 211 財産差押件数

(各年度5月31日現在)  
(納税課調)

年度別	総数	動産	不動産	その他
平成18年度	123	36	24	63
19年度	190	23	34	133
20年度	166	17	43	106
21年度	114	2	13	99
22年度	64	0	8	56