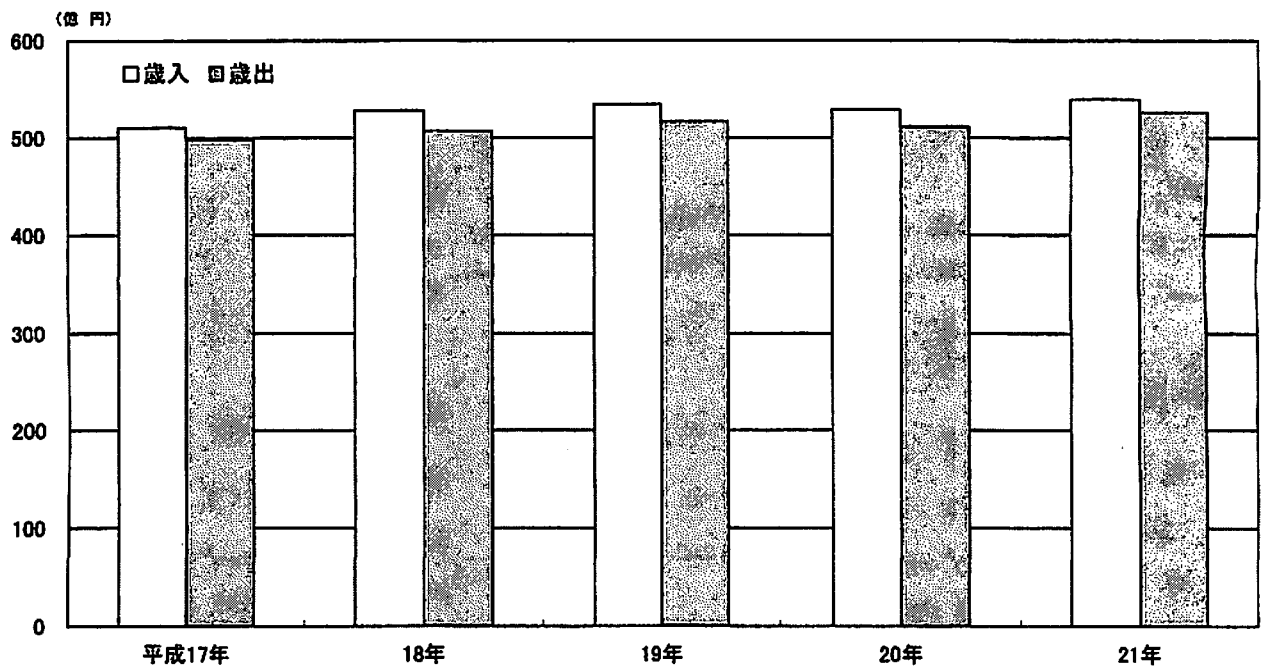


[13] 財 政 ・ 租 税

一 般 会 計 決 算 額 (平成17年～平成21年)



185 年度別歳入歳出総額

歳入 (単位：千円)

年度別	予 算 (最終)		決 算		
	一般会計	特別会計	一般会計	特別会計	計
平成17年度	51,188,081	35,913,541	51,061,687	35,840,559	86,902,246
18年度	51,636,610	36,807,954	52,834,060	36,747,675	89,581,735
19年度	52,452,591	39,263,919	53,467,962	39,191,740	92,659,702
20年度	56,119,918	32,043,705	52,914,078	31,689,714	84,603,792
21年度	54,060,243	31,186,164	53,973,906	31,115,040	85,088,946

歳出 (単位：千円)

年度別	予 算 (最終)		決 算		
	一般会計	特別会計	一般会計	特別会計	計
平成17年度	51,188,081	35,913,541	49,840,517	35,473,722	85,314,239
18年度	51,636,610	36,807,954	50,715,190	36,243,579	86,958,769
19年度	52,452,591	39,263,919	51,665,421	38,756,971	90,422,392
20年度	56,119,918	32,043,705	51,154,912	30,813,072	81,967,984
21年度	54,060,243	31,186,164	52,658,461	29,976,186	82,634,647

186 平成22年度当初予算総括表

(単位:千円、%)

会 計		本年度予算額	前年度予算額	増減額	増減率
一	般 会 計	53,660,000	51,700,000	1,960,000	3.8
特 別 会 計	国民健康保険(事業勘定)	15,614,500	15,142,600	471,900	3.1
	老 人 保 健	54,200	50,100	4,100	8.2
	介 護 保 険	7,743,800	7,338,800	405,000	5.5
	後 期 高 齢 者 医 療	1,203,900	1,044,600	159,300	15.2
	墓園やすらぎの森事業	162,400	123,200	39,200	31.8
	与良川水系湛水防除事業	29,600	38,600	△ 9,000	△ 23.3
	農業集落排水処理事業	646,000	1,062,500	△ 416,500	△ 39.2
	梁山工業用地造成事業	0	349,000	△ 349,000	廃止
	公共用地先行取得事業	40,900	127,900	△ 87,000	△ 68.0
	公 共 下 水 道 事 業	4,986,800	5,592,300	△ 605,500	△ 10.8
	小 計	30,482,100	30,869,600	△ 387,500	△ 1.3
合 計	84,142,100	82,569,600	1,572,500	1.9	

(公営企業会計)

(単位:千円、%)

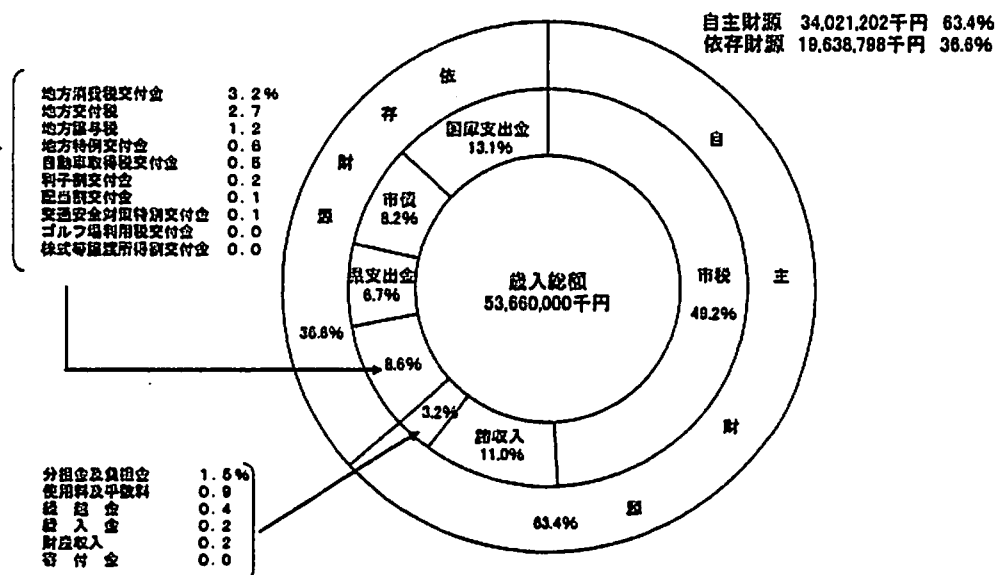
会 計	区 分	本年度予算額	前年度予算額	増減額	増減率
水 道 事 業	収 益 的 収 入	2,906,101	2,995,979	△ 89,878	△ 3.0
	収 益 的 支 出	2,498,373	2,372,298	126,075	5.3
	資 本 的 収 入	797,173	805,315	△ 8,142	△ 1.0
	資 本 的 支 出	2,561,831	2,718,673	△ 156,842	△ 5.8
病 院 事 業	収 益 的 収 入	6,126,000	6,112,000	14,000	0.2
	収 益 的 支 出	6,126,000	6,112,000	14,000	0.2
	資 本 的 収 入	280,177	280,361	△ 184	△ 0.1
	資 本 的 支 出	431,611	434,691	△ 3,080	△ 0.7

187 平成22年度一般会計当初予算款別一覧表

(歳入)

(単位：千円、%)

款	本年度予算額	前年度予算額	増減額	増減率
1 市 税	26,394,990	28,042,120	△ 1,647,130	△ 5.9
2 地 方 譲 与 税	650,001	635,000	15,001	2.4
3 利 子 割 交 付 金	110,000	125,000	△ 15,000	△ 12.0
4 配 当 割 交 付 金	41,000	130,000	△ 89,000	△ 68.5
5 株 式 等 譲 渡 所 得 割 交 付 金	30,000	70,000	△ 40,000	△ 57.1
6 地 方 消 費 税 交 付 金	1,700,000	1,630,000	70,000	4.3
7 ゴルフ場利用税交付金	36,571	37,422	△ 851	△ 2.3
8 自動車取得税交付金	250,001	280,000	△ 29,999	△ 10.7
9 地方特例交付金	334,000	315,000	19,000	6.0
10 地 方 交 付 税	1,450,000	200,000	1,250,000	625.0
11 交通安全対策特別交付金	42,000	42,000	0	0.0
12 分担金及び負担金	829,905	820,166	9,739	1.2
13 使用料及び手数料	496,114	521,604	△ 25,490	△ 4.9
14 国 庫 支 出 金	7,045,046	4,541,193	2,503,853	55.1
15 県 支 出 金	3,573,779	2,629,326	944,453	35.9
16 財 産 収 入	82,445	92,871	△ 10,426	△ 11.2
17 寄 付 金	3,008	5,008	△ 2,000	△ 39.9
18 繰 入 金	108,650	971,227	△ 862,577	△ 88.8
19 繰 越 金	200,000	900,000	△ 700,000	△ 77.8
20 諸 収 入	5,906,090	5,602,063	304,027	5.4
21 市 債	4,376,400	4,110,000	266,400	6.5
歳 入 合 計	53,660,000	51,700,000	1,960,000	3.8

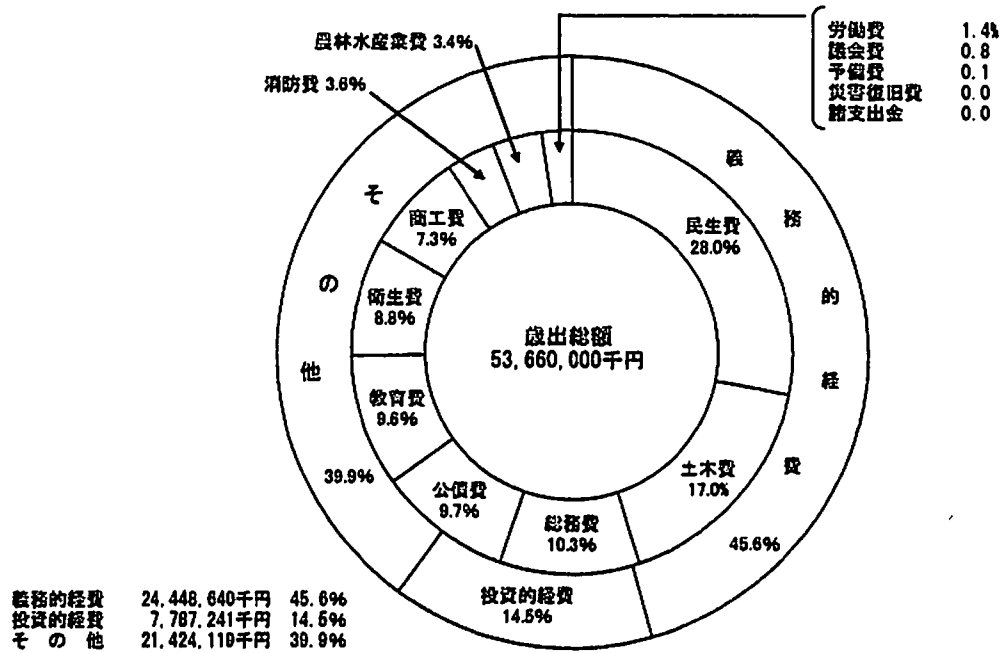


187 平成22年度一般会計当初予算款別一覧表(続)

(歳出)

(単位：千円、%)

款	本年度予算額	前年度予算額	増減額	増減率
1 議会費	411,050	417,256	△ 6,206	△ 1.5
2 総務費	5,555,718	5,828,383	△ 272,665	△ 4.7
3 民生費	15,028,849	12,485,492	2,543,357	20.4
4 衛生費	4,718,623	4,853,786	△ 135,163	△ 2.8
5 労働費	739,506	793,825	△ 54,319	△ 6.8
6 農林水産業費	1,832,953	1,747,145	85,808	4.9
7 商工費	3,894,422	3,323,352	571,070	17.2
8 土木費	9,145,070	9,063,986	81,084	0.9
9 消防費	1,936,624	1,873,718	62,906	3.4
10 教育費	5,179,733	6,019,819	△ 840,086	△ 14.0
11 災害復旧費	5	5	0	0.0
12 公債費	5,187,445	5,263,231	△ 75,786	△ 1.4
13 諸支出金	2	2	0	0.0
14 予備費	30,000	30,000	0	0.0
歳出合計	53,660,000	51,700,000	1,960,000	3.8



188 平成22年度一般会計当初予算性質別調

(単位：千円、%)

款	性質別	合計	構成比
義	務的経費	24,448,640	45.6
	人件費	10,127,113	18.9
	扶助費	9,134,082	17.0
	公債費	5,187,445	9.7
投	資的経費	7,787,241	14.5
	普通建設事業	6,290,854	11.7
	補助単独事業	2,981,466	5.5
	用地取得事業	3,309,388	6.2
	災害復旧事業	1,496,382	2.8
	の他	5	0.0
そ	物持補修費	21,424,119	39.9
	維持補修費	5,359,620	10.0
	補助費	189,452	0.3
	積立出資	5,800,304	10.8
	投資及び出資	46,459	0.1
	貸付	275,546	0.5
	繰出	5,709,243	10.6
	予備	4,013,495	7.5
		30,000	0.1
	合計	53,660,000	100.0

189 款項別歳入歳出決算額 (一般会計) (平成21年度)

(単位:千円)

(財政改革課調)

歳入			歳出		
款項	予算(当初)	決算	款項	予算(当初)	決算
総額	51,700,000	53,973,906	総額	51,700,000	52,658,461
市税	28,042,120	26,837,941	一般会費	417,256	409,718
1. 市民税	12,355,127	10,909,749	1. 一般会費	417,256	409,718
2. 固定資産税	12,562,337	12,874,218	総務費	5,828,383	8,575,228
3. 軽自動車税	219,756	222,100	1. 総務管理費	4,704,795	7,459,734
4. 市たばこ税	1,134,290	1,053,328	2. 徴収税費	666,046	669,776
5. 入湯税	360	358	3. 戸籍住民基本台帳費	280,294	270,277
6. 都市計画税	1,770,250	1,778,188	4. 選挙費	93,820	79,039
地方譲与税	635,000	607,042	5. 統計調査費	50,997	58,541
1. 地方租税譲与税	104,000	97,991	6. 監査委員費	32,431	37,861
2. 自動車重量税譲与税	470,000	441,771	民生費	12,485,492	12,775,976
3. 地方道路譲与税	61,000	67,280	1. 社会福祉費	5,337,821	5,273,551
利子割交付金	125,000	74,282	2. 児童福祉費	5,218,661	5,487,562
1. 利子割交付金	125,000	74,282	3. 生活保障費	1,929,010	2,014,863
配当割交付金	130,000	22,767	衛生費	4,853,786	4,907,465
1. 配当割交付金	130,000	22,767	1. 保健衛生費	4,266,333	4,361,191
株式等譲渡所得割交付金	70,000	13,435	2. 清掃費	587,453	546,274
1. 株式等譲渡所得割交付金	70,000	13,435	労働費	793,825	704,653
地方消費税交付金	1,630,000	1,609,649	1. 労働諸費	793,825	704,653
1. 地方消費税交付金	1,630,000	1,609,649	農林水産業費	1,747,145	1,672,466
ゴルフ場利用税交付金	37,422	36,374	1. 農産費	1,744,786	1,670,244
1. ゴルフ場利用税交付金	37,422	36,374	2. 林業費	2,269	2,132
自動車取得税交付金	280,000	207,896	3. 水産養殖費	90	90
1. 自動車取得税交付金	280,000	207,896	商工費	3,323,352	2,449,567
地方特例交付金	315,000	319,568	1. 商工費	3,323,352	2,449,567
1. 地方特例交付金	225,000	240,384	土木費	9,063,986	8,294,512
2. 特別交付金	90,000	79,184	1. 土木管理費	707,584	665,527
地方交付税	200,000	474,686	2. 道路橋梁費	2,860,582	2,602,038
1. 地方交付税	200,000	474,686	3. 河川費	118,149	107,143
交通安全対策特別交付金	42,000	36,545	4. 都市計画費	5,205,183	4,757,674
1. 交通安全対策特別交付金	42,000	36,545	5. 住宅費	172,488	162,130
分担金及び負担金	820,166	841,759	消防費	1,873,718	1,824,481
1. 負担金	820,166	841,759	1. 消防費	1,873,718	1,824,481
使用料及び手数料	521,604	495,760	教育費	6,019,819	5,924,569
1. 使用料	404,935	391,950	1. 教育総務費	1,156,654	1,153,805
2. 手数料	116,669	103,810	2. 小学校費	1,318,790	1,470,893
国庫支出金	4,541,193	8,044,031	3. 中学校費	789,611	682,921
1. 国庫負担金	3,169,946	3,304,168	4. 社会教育費	1,388,714	1,343,875
2. 国庫補助金	1,329,261	4,691,097	5. 保健体育費	1,366,050	1,273,075
3. 委託金	41,986	48,766	災害復旧費	5	0
県支出金	2,629,326	3,017,917	1. 農林水産施設災害復旧費	3	0
1. 県負担金	1,225,056	1,338,880	2. 公共土木施設災害復旧費	2	0
2. 県補助金	864,565	1,127,403	公債費	5,263,231	5,119,826
3. 委託金	539,705	551,634	1. 公債費	5,263,231	5,119,826
財産収入	92,871	129,645	繰上支出金	2	0
1. 財産運用収入	91,870	81,707	1. 普通財産取得費	2	0
2. 財産売却収入	1,001	47,938	予備費	30,000	0
交付金	5,008	4,739	1. 予備費	30,000	0
1. 寄付金	5,008	4,739			
繰入金	971,227	900,984			
1. 基金繰入金	631,864	554,399			
2. 特別会計繰入金	339,363	346,585			
繰越金	900,000	1,759,166			
1. 繰越金	900,000	1,759,166			
随収	5,602,083	4,607,820			
1. 延滞金、加算金及び滞料	10,002	11,178			
2. 市預金利息	310	1,512			
3. 貸付金元利収入	5,460,130	4,342,501			
4. 受託事業収入	7,872	5,554			
5. 雑収入	123,749	247,075			
市債	4,110,000	3,931,900			
1. 市債	4,110,000	3,931,900			

190 市特別会計歳入決算額

(単位：千円)

(財政改革課調)

会計別	平成17年度	平成18年度	平成19年度	平成20年度	平成21年度
国民健康保険（事業勘定）	12,917,680	13,991,712	15,578,175	14,854,021	15,196,999
老人保健	9,806,153	9,302,254	9,027,980	881,782	54,407
介護保険	5,310,839	5,803,020	6,159,132	6,663,473	7,408,879
後期高齢者医療	-	-	-	980,509	1,050,441
墓園やすらぎの森事業	150,079	86,482	73,222	110,659	126,573
与良川水系湛水防除事業	37,058	32,515	46,850	42,302	42,640
農業集落排水処理事業	1,349,607	1,542,911	1,408,186	1,388,660	1,015,768
梁山工業用地造成事業	-	-	-	141,500	349,311
公共用地先行取得事業	40,576	130,999	43,196	43,421	127,862
小山駅東口都市開発資金事業	670,966	373,854	-	-	-
犬塚宅地造成事業	442	955	266	-	-
城南第二宅地造成事業	36,437	11,104	5,074	-	-
城北宅地造成事業	791	606	609	-	-
公共下水道事業	5,519,931	5,471,263	6,849,050	6,583,387	5,742,160

191 市特別会計歳出決算額

(単位：千円)

(財政改革課調)

会計別	平成17年度	平成18年度	平成19年度	平成20年度	平成21年度
国民健康保険（事業勘定）	12,744,240	13,820,347	15,370,182	14,471,022	14,608,987
老人保健	9,796,094	9,289,688	9,017,979	837,145	8,278
介護保険	5,224,955	5,679,453	6,085,245	6,411,164	7,032,919
後期高齢者医療	-	-	-	953,993	1,045,141
墓園やすらぎの森事業	149,283	78,195	27,933	77,944	104,668
与良川水系湛水防除事業	34,918	31,166	43,888	37,961	33,196
農業集落排水処理事業	1,340,439	1,537,938	1,403,600	1,384,009	1,011,820
梁山工業用地造成事業	-	-	-	140,342	349,311
公共用地先行取得事業	40,575	128,346	43,195	43,409	127,856
小山駅東口都市開発資金事業	670,965	373,854	-	-	-
犬塚宅地造成事業	160	689	266	-	-
城南第二宅地造成事業	36,383	11,103	5,074	-	-
城北宅地造成事業	225	57	609	-	-
公共下水道事業	5,435,485	5,292,743	6,759,000	6,456,082	5,654,010

192 科目別歳入決算額（一般会計）

（単位：千円）

年度別	総額	市税	地方譲与税	利子割交付金	配当割交付金	株式等譲渡所得割交付金	地方消費税交付金	ゴルフ利用税交付金
平成17年度	51,061,687	24,440,684	1,216,262	97,374	46,010	68,130	1,584,250	37,226
18年度	52,834,060	26,548,344	1,786,547	66,813	71,863	52,537	1,653,227	37,714
19年度	53,467,962	28,808,475	661,512	89,951	79,713	46,182	1,634,344	38,082
20年度	52,914,078	28,846,043	641,385	91,334	29,012	16,954	1,519,162	37,550
21年度	53,973,906	26,837,941	607,042	74,282	22,767	13,435	1,609,649	36,374

年度別	自動車取得税交付金	地方特例交付金	地方交付税	交通安全対策特別交付金	分担金及び負担金	使用料及び手数料	国庫支出金	県支出金
平成17年度	405,803	736,560	784,185	39,255	768,688	504,773	4,952,066	2,244,684
18年度	387,113	596,543	741,081	41,665	803,492	501,818	4,717,326	2,292,464
19年度	391,111	153,626	344,582	42,383	815,277	488,946	4,876,110	2,593,329
20年度	327,970	307,460	356,007	37,983	825,208	475,504	4,832,875	2,805,774
21年度	207,896	319,568	474,686	36,545	841,759	495,760	8,044,031	3,017,917

年度別	財産収入	寄付金	繰入金	繰越金	諸収入	市債
平成17年度	247,252	108,463	1,748,744	1,405,871	4,768,307	4,857,100
18年度	167,978	2,250	1,164,060	1,221,170	5,140,855	4,839,200
19年度	188,790	2,891	926,018	2,118,871	5,209,169	3,958,600
20年度	106,362	4,931	1,345,698	1,802,541	5,086,725	3,417,600
21年度	129,645	4,739	900,984	1,759,166	4,607,820	3,931,900

193 目的別歳出決算額（一般会計）

（単位：千円）

年度別	総額	議会費	総務費	民生費	衛生費	労働費	農林水産業費
平成17年度	49,840,517	419,420	5,934,121	10,918,030	4,312,832	1,078,952	1,922,230
18年度	50,715,190	421,952	6,864,992	11,380,880	4,477,996	963,118	1,560,135
19年度	51,665,421	415,786	7,024,418	12,206,288	4,682,570	871,563	1,436,238
20年度	51,154,912	423,513	7,221,848	12,344,603	4,949,550	783,123	1,673,388
21年度	52,658,461	409,718	8,575,228	12,775,976	4,907,465	704,653	1,672,466

年度別	商工費	土木費	消防費	教育費	災害復旧費	公債費	諸支出金
平成17年度	2,280,753	8,959,412	1,874,822	6,471,052	0	5,668,893	0
18年度	2,232,302	9,431,472	1,884,665	6,026,588	54	5,471,036	0
19年度	2,414,016	9,377,075	1,898,595	5,857,338	0	5,481,534	0
20年度	2,607,192	8,159,158	1,820,625	5,642,899	0	5,529,013	0
21年度	2,449,567	8,294,512	1,824,481	5,924,569	0	5,119,826	0

194 性質別歳出決算額（一般会計）

（単位：千円）

年度別	総額	人件費	物件費	維持補修費	扶助費	補助費等	普通建設 事業費
平成17年度	49,840,517	11,189,470	4,608,589	339,648	6,240,221	4,238,547	7,092,194
18年度	50,715,190	10,754,411	4,591,652	342,746	6,502,932	4,507,536	7,288,562
19年度	51,665,421	10,616,976	4,959,289	179,937	6,725,697	4,900,356	7,163,541
20年度	51,154,912	10,152,008	4,995,593	191,063	6,925,064	5,599,875	6,704,362
21年度	52,658,461	9,908,291	5,257,124	212,476	7,270,313	8,222,089	7,020,248
年度別	公債費	積立金	投資及出資金	貸付金	繰出金	失業対策 事業費	災害復旧 事業費
平成17年度	5,668,871	1,315,572	83,422	4,476,864	4,587,119	0	0
18年度	5,471,015	1,427,217	56,127	4,842,242	4,930,696	0	54
19年度	5,481,515	1,475,408	59,368	4,914,258	5,189,076	0	0
20年度	5,529,003	844,653	79,579	4,844,360	5,289,352	0	0
21年度	5,119,826	45,148	252,429	4,316,465	5,034,052	0	0

195 水道事業決算の推移

決算額（単位：千円）

（水道総務課調）

年度別	収益的収入	収益的支出	資本的収入	資本的支出
平成17年度	2,900,590	2,494,194	339,923	1,403,307
18年度	2,911,386	2,429,656	867,159	2,096,179
19年度	2,969,914	2,376,802	1,298,206	2,820,500
20年度	2,935,045	2,259,713	1,033,721	2,634,172
21年度	2,892,146	2,169,268	747,692	2,618,974

※消費税込額

196 病院事業決算の推移

決算額（単位：千円）

（市民病院総務課調）

年度別	収益的収入	収益的支出	資本的収入	資本的支出
平成17年度	5,336,157	5,332,529	97,508	411,067
18年度	5,148,004	5,452,375	220,000	546,212
19年度	5,174,682	5,539,131	1,043,500	1,386,712
20年度	5,660,003	5,503,243	55,000	409,182
21年度	5,482,106	5,523,710	261,059	411,983

※ 税込み・千円未満切り捨て

197 公債現在高

(平成21年度末現在)

一 般 会 計	総 務 債	1,848,010	千円
	民 生 債	243,803	
	衛 生 債	637,560	
	農 林 水 産 業 債	1,435,354	
	土 木 債	20,594,710	
	消 防 債	784,971	
	教 育 債	5,095,058	
	地 域 改 善 対 策 債 等	29,636	
	災 害 復 旧 債	16,826	
	減 税 補 て ん 債	3,657,280	
	臨 時 税 収 補 て ん 債	501,295	
	減 収 補 て ん 債	619,223	
	臨 時 財 政 対 策 債	12,509,593	
	小 計	47,973,319	
特 別 会 計	墓 園 整 備 事 業 債	183,883	
	農 業 集 落 排 水 事 業 債	6,296,859	
	公 共 用 地 先 行 取 得 事 業 債	71,446	
	公 共 下 水 道 事 業 債	30,739,391	
	小 計	37,291,579	
企 業 会 計	上 水 道 事 業 債	9,401,656	
	病 院 事 業 債	1,267,576	
	小 計	10,669,232	
合 計	95,934,130		

借入先別

財 務 省	33,087,047	千円
旧 日 本 郵 政 公 社	4,179,863	
地 方 公 営 企 業 等 金 融 機 構	30,873,267	
市 中 銀 行	15,142,883	
そ の 他	12,651,070	
合 計	95,934,130	

198 市 有 財 産 (平成21年度)

①公有財産 (土地及び建物) (単位: m²)

(管財課調)

区 分	土 地 (地 積)			木 造	
	前年度末 現在高	決算年度中 増 減 高	決算年度末 現在高	前年度末 現在高	決算年度中 増 減 高
本 庁 舎	31,881.39	0.00	31,881.39	77.00	0.00
そ の 他 の 行 政 機 関	消 防 施 設	168.60	19,327.61	1,695.37	0.00
	そ の 他 の 施 設	0.00	11,614.98	110.96	0.00
公 共 用 財 産	学 校	△ 179.00	929,587.56	1,776.23	0.00
	公 園	23,560.66	921,080.52	173.87	0.00
	市 営 住 宅	0.00	106,476.42	99.64	0.00
	そ の 他 の 施 設	37,959.64	987,285.49	4,027.52	0.00
普 通 財 産	261,454.19	△ 5,211.32	256,242.87	1,824.87	0.00
合 計	3,207,198.26	56,298.58	3,263,496.84	9,785.46	0.00

建 物						
(延面積)	非 木 造 (延面積)			延 面 積 計		
決算年度末 現在高	前年度末 現在高	決算年度中 増 減 高	決算年度末 現在高	前年度末 現在高	決算年度中 増 減 高	決算年度末 現在高
77.00	9,055.41	0.00	9,055.41	9,132.41	0.00	9,132.41
1,695.37	4,444.82	0.00	4,444.82	6,140.19	0.00	6,140.19
110.96	1,777.65	0.00	1,777.65	1,888.61	0.00	1,888.61
1,776.23	222,602.05	0.00	222,602.05	224,378.28	0.00	224,378.28
173.87	3,349.82	0.00	3,349.82	3,523.69	0.00	3,523.69
99.64	44,243.40	0.00	44,243.40	44,343.04	0.00	44,343.04
4,027.52	70,453.93	2,131.38	72,585.31	74,481.45	2,131.38	76,612.83
1,824.87	525.13	0.00	525.13	2,350.00	0.00	2,350.00
9,785.46	356,452.21	2,131.38	358,583.59	366,237.67	2,131.38	368,369.05

※その他の施設土地欄の決算年度末現在高949,325.85m²の内、下水道資源化用地 60,402.00m²は、
小山市他1県11市町村で共有 (持分10,000分の860)

②出資による権利
(単位：千円)

区 分	前年度末現在高	決算年度中増減高	決算年度末現在高
栃木県農業信用基金協会出資金	11,140	0	11,140
栃木県信用保証協会出捐金	29,253	0	29,253
小山市土地開発公社出資金	5,000	0	5,000
栃木県漁業信用基金協会出資金	50	0	50
(財)栃木県農業後継者育成基金出捐金	13,084	0	13,084
(財)栃木県南地域地場産業振興センター出捐金	300	0	300
(財)栃木県森林整備公社出捐金	200	0	200
(財)リバーフロント整備センター出捐金	1,000	0	1,000
(財)栃木県国際交流協会出捐金	4,422	0	4,422
(財)渡良瀬遊水地アクリメーション振興財団出捐金	17,000	0	17,000
(財)栃木県シルバー人材センター連合会出捐金	576	0	576
(福)とちぎ健康福祉協会出捐金	1,584	0	1,584
(財)小山市まちづくり協会出捐金	58,500	0	58,500
(財)とちぎ県産品振興協会出捐金	1,000	0	1,000
(財)栃木県暴力追放県民センター出捐金	7,134	0	7,134
小山都市開発(株)出資金	1,132,500	0	1,132,500
(財)栃木県職器移植推進協会出捐金	6,616	0	6,616
(財)栃木県建設総合技術センター出捐金	778	0	778
(財)小山市体育協会出捐金	50,000	0	50,000
テレビ小山市放送(株)出資金	9,000	0	9,000
(財)小山市農業公社出捐金	20,000	0	20,000
(財)小山市勤労者共済サービスセンター出捐金	20,000	0	20,000
(株)小山ブランド思川出資金	35,000	0	35,000
地方公営企業等金融機構出資金	12,000	0	12,000
(財)栃木県環境保全公社出捐金	96	0	96
計	1,436,233	0	1,436,233

③基 金
(単位：千円)

区 分	前年度末現在高	決算年度中増減高	決算年度末現在高
小山市国民健康保険財政調整基金	436,949	677	437,626
小山市財政調整基金	1,624,538	175,493	1,800,031
小山市市教育英基金	5,286	8	5,294
小山市社会福祉基金	9,048	13	9,061
小山市土地開発基金	745,340	△ 113,051	632,289
小山市住宅新築資金等借入償還基金	3	△ 2	1
小山市体育館建設基金	961,986	1,398	963,384
小山市市債管理基金	389,443	△ 126,455	262,988
小山市国保高額療養資金貸付基金	10,037	4	10,041
小山市立博物館資料取得基金	19,573	△ 17,619	1,954
小山市市庁舎建設基金	811,978	△ 236,801	575,177
小山市児童生徒交流基金	13,407	207	13,614
小山市高齢者地域福祉基金	97,784	212	97,996
小山市勤労者総合福祉センター建設基金	19,022	40	19,062
小山市介護保険給付基金	588,055	△ 65,858	522,197
小山市グラウンドワーク基金	63,250	△ 9,757	53,493
小野塚記念青少年健全育成基金	98,483	△ 381	98,102
小山市文化芸術振興基金	92,468	△ 1,429	91,039
小山評定ふるさと応援基金	3,773	△ 264	3,509
小山市介護従事者処遇改善臨時特例基金	68,201	△ 41,446	26,755
計	6,058,624	△ 435,011	5,623,613

④小山市土地開発基金(単位：千円)

区 分	前年度末現在高	決算年度中増減高	決算年度末現在高
現 金	82,837	179	83,016
土 地	662,503	-113,230	549,273
計	745,340	-113,051	632,289

199 所有者区分別納税義務者及び所得金額

(単位:千円)

(市民税課調)

区 分	平成18年度		平成19年度		平成20年度		平成21年度		平成22年度	
	納税義務者	所得金額	納税義務者	所得金額	納税義務者	所得金額	納税義務者	所得金額	納税義務者	所得金額
総 数	68,775	221,028,265	69,877	224,416,003	71,385	229,166,558	72,298	230,623,954	70,020	213,174,773
営業等所得	2,743	9,066,261	2,606	8,816,332	2,533	8,453,450	2,400	8,034,612	2,196	7,525,144
農業所得	402	1,192,260	368	1,009,347	333	1,011,118	410	1,165,871	370	1,021,544
給与所得	56,680	189,518,006	57,829	193,486,546	59,464	198,465,215	60,527	201,475,092	58,352	184,966,260
その他の所得	8,228	17,876,026	8,420	18,034,034	8,492	18,339,191	8,590	18,484,642	8,736	18,187,646
賦 課	722	3,375,712	654	3,069,744	563	2,897,584	371	1,463,737	366	1,474,179

(注) 各年度において表示年度は課税年度であり、所得金額は前年(1月から12月)の所得である。

200 市税徴収実績

(単位:千円)

(各年度5月31日現在)
納税課調

年度別	総 額	市民税	固定資産税 都市計画税	軽自動車税	たばこ税	入湯税	特別土地 保有税	小 計	納税繰越分
平成17年度	24,440,684	8,788,532	13,806,611	179,025	1,174,869	174	-	23,949,211	491,473
18年度	26,548,344	10,915,167	13,751,569	188,034	1,236,902	190	-	26,091,862	456,482
19年度	28,808,475	12,821,486	14,116,767	198,805	1,211,910	196	-	28,349,164	459,311
20年度	28,846,043	12,424,612	14,603,965	207,843	1,135,360	308	-	28,372,088	473,955
21年度	26,837,941	10,747,522	14,421,902	217,224	1,053,328	358	-	26,440,334	397,607

201 市県民税調定額

(単位:千円)

(各年度3月31日現在)
市民税課調

	平成17年度	平成18年度	平成19年度	平成20年度	平成21年度
市 民 税	6,344,040	7,101,851	8,681,352	8,991,221	9,012,744
県 民 税	2,596,284	2,927,297	5,548,103	5,961,301	5,982,231
総 額	8,940,324	10,029,148	14,229,456	14,952,523	14,994,976

※端数処理の関係で、合計は必ずしも一致しない。

202 市民税納税義務者数

(各年度3月31日現在)
市民税課調

	平成17年度	平成18年度	平成19年度	平成20年度	平成21年度
個人	72,288	77,652	78,848	81,044	83,487
法人	4,207	4,201	4,405	4,321	4,248

203 固定資産税課税標準額

(各年度1月1日現在)
資産税課調

(単位：千円)

年度別	課税標準額(免税点以上)				税額 (軽減後)
	総額	土地	家屋	償却資産	
平成18年度	895,151,373	328,926,322	340,429,177	225,795,874	11,052,538
19年度	923,993,160	324,067,602	357,569,077	242,356,481	11,297,427
20年度	956,524,306	322,462,650	373,580,453	260,481,203	11,698,875
21年度	951,261,627	315,262,628	363,621,785	272,377,214	11,835,457
22年度	944,701,600	311,140,597	377,157,189	256,403,814	11,559,704

204 法人市民税調定額

(市民税課調)

(単位：千円)

年度別	総額	法人税額	均等割額	申告件数
平成17年度	2,677,258	2,034,823	642,435	6,220
18年度	4,097,658	3,440,395	657,263	6,315
19年度	4,558,982	3,879,949	679,033	6,487
20年度	3,874,347	3,178,986	695,361	6,646
21年度	2,202,875	1,532,016	670,859	6,274

205 固定資産税納税義務者数

(各年度1月1日現在)
資産税課調

年度別	総数		土地		家屋		償却資産	
	免税点未満	免税点以上	免税点未満	免税点以上	免税点未満	免税点以上	免税点未満	免税点以上
平成18年度	8,347	85,831	4,224	43,319	2,009	41,112	2,114	1,400
19年度	8,180	87,460	4,120	44,136	1,975	41,905	2,085	1,419
20年度	7,996	88,965	4,000	44,931	1,921	42,568	2,075	1,466
21年度	7,935	90,573	3,961	45,681	1,919	43,398	2,055	1,494
22年度	7,645	91,874	3,849	46,409	1,851	44,031	1,945	1,434

206 軽自動車税調定額

(各年度4月1日現在)
資産税課調

(単位：円)

		総数	原付自転車	乗用四輪車	貨物四輪車	農耕作業用	二輪車	二輪小型	その他	
平成18年度	自動車台数	総数	46,872	8,644	17,903	10,661	5,717	1,582	2,037	328
		課税分	46,690	8,570	17,848	10,615	5,712	1,581	2,036	328
		非課税分	182	74	55	46	5	1	1	-
		税額	202,258,700	8,906,900	128,505,600	42,227,000	9,139,200	3,794,400	8,144,000	1,541,600
平成19年度	自動車台数	総数	48,158	8,435	19,391	10,646	5,534	1,648	2,188	316
		課税分	47,987	8,372	19,335	10,601	5,529	1,647	2,187	316
		非課税分	171	63	56	45	5	1	1	-
		税額	213,164,200	8,741,800	139,212,000	42,178,000	8,846,400	3,952,800	8,748,000	1,485,200
平成20年度	自動車台数	総数	48,997	8,175	20,703	10,519	5,343	1,696	2,250	311
		課税分	48,831	8,113	20,649	10,476	5,338	1,695	2,249	311
		非課税分	166	62	54	43	5	1	1	-
		税額	221,950,300	8,541,000	148,672,800	41,670,000	8,540,800	4,068,000	8,996,000	1,461,700
平成21年度	自動車台数	総数	50,050	7,995	22,096	10,476	5,163	1,718	2,295	307
		課税分	49,889	7,936	22,044	10,433	5,158	1,717	2,294	307
		非課税分	161	59	52	43	5	1	1	0
		税額	231,647,200	8,424,900	158,716,800	41,513,000	8,252,800	4,120,800	9,176,000	1,442,900
平成22年度	自動車台数	総数	50,705	7,844	23,055	10,392	5,011	1,716	2,379	308
		課税分	50,547	7,787	23,004	10,349	5,006	1,715	2,378	308
		非課税分	158	57	51	43	5	1	1	-
		税額	238,205,700	8,304,700	165,628,800	41,187,000	8,009,600	4,116,000	9,512,000	1,447,600

207 市たばこ税調定額

(単位：千円)

(市民税課調)

	平成17年度	平成18年度	平成19年度	平成20年度	平成21年度
税額	1,174,869	1,236,902	1,211,909	1,135,360	1,053,327

208 都市計画税調定額

(各年度1月1日現在)
資産税課調

(単位：千円)

年度別	納税義務者数	課税標準額(免税点以上)			税額 (軽減後)
		総数	土地	家屋	
平成18年度	38,306	602,823,125	336,249,283	266,573,842	1,806,551
19年度	38,974	608,788,493	328,307,651	280,480,842	1,824,408
20年度	39,609	619,890,512	325,389,922	294,500,590	1,857,683
21年度	40,282	604,539,628	316,284,157	288,255,471	1,811,588
22年度	40,831	609,748,979	310,290,361	299,458,618	1,827,205

209 国保税調定額

(市民税課調)

(単位：円)

年度別	調定額	一世帯当たり 調定額	一人当たり 調定額	収納額	収納率(%)
平成17年度	5,391,134,000	177,860	89,080	4,641,316,501	86.09
18年度	6,299,312,900	204,476	104,655	5,339,210,376	84.76
19年度	6,257,466,300	194,216	97,082	5,306,567,985	84.80
20年度	5,445,089,300	161,691	83,193	4,455,929,696	81.83
21年度	5,507,467,900	185,305	99,791	4,436,679,595	80.56

210 交付金及び納付金

(各年度1月1日現在)
資産税課調

(単位：千円)

	平成18年度	平成19年度	平成20年度	平成21年度	平成22年度
総数	32,996	29,638	21,980	21,025	20,832
交付金	26,067	22,987	21,980	21,025	20,832
納付金	6,929	6,651	-	-	-

211 財産差押件数

(各年度5月31日現在)
納税課調

年度別	総数	動産	不動産	その他
平成17年度	124	-	49	75
18年度	123	36	24	63
19年度	190	23	34	133
20年度	166	17	43	106
21年度	114	2	13	99