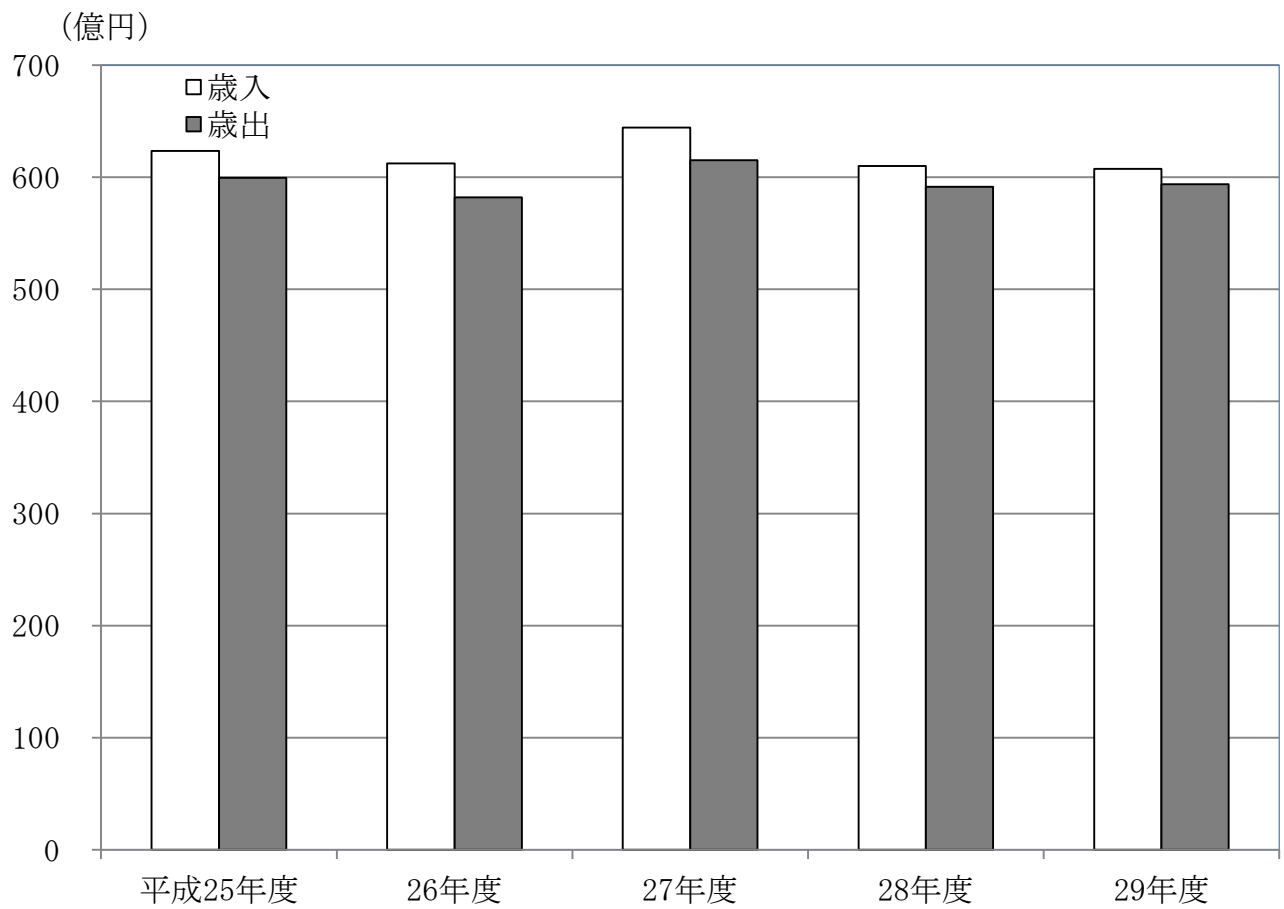


[13] 財 政 ・ 租 税

一 般 会 計 決 算 額
(平成 25 年～平成 29 年)



1 8 1 年度別歳入歳出総額

歳入（単位：千円）

（財政改革課調）

年 度 別	予 算（最終）		決 算		
	一般会計	特別会計	一般会計	特別会計	計
平成25年度	65,201,811	34,144,926	62,339,871	34,247,194	96,587,065
26年度	63,724,581	35,677,485	61,230,618	35,715,041	96,945,659
27年度	66,559,687	41,380,763	64,412,839	40,982,188	105,395,027
28年度	63,993,430	39,705,198	60,982,045	39,065,188	100,047,233
29年度	64,341,142	40,718,802	60,743,481	39,042,592	99,786,073

（注）予算（最終）は繰越分を含む。

歳出（単位：千円）

年 度 別	予 算（最終）		決 算		
	一般会計	特別会計	一般会計	特別会計	計
平成25年度	65,201,811	34,144,926	59,930,983	32,701,465	92,632,448
26年度	63,724,581	35,667,485	58,192,797	34,385,090	92,577,887
27年度	66,559,687	41,380,763	61,519,851	39,594,049	101,113,900
28年度	63,993,430	39,705,198	59,140,934	37,040,447	96,181,381
29年度	64,341,142	40,718,802	59,362,375	37,665,094	97,027,469

（注）予算（最終）は繰越分を含む。

182 平成30年度当初予算総括表

(単位:千円、%)

(財政改革課調)

会 計		本年度予算額	前年度予算額	増減額	増減率
一 般 会 計		59,850,000	60,850,000	△ 1,000,000	△ 1.6
特 別 会 計	国民健康保険(事業勘定)	16,998,000	20,807,000	△ 3,809,000	△ 18.3
	介護保険	10,966,500	10,679,900	286,600	2.7
	後期高齢者医療	1,683,600	1,476,900	206,700	14.0
	病院事業債管理事業	785,900	851,200	△ 65,300	△ 7.7
	墓園やすらぎの森事業	55,700	101,300	△ 45,600	△ 45.0
	栃木県南地方卸売市場	55,400	-	55,400	皆増
	与良川水系湛水防除事業	40,000	45,400	△ 5,400	△ 11.9
	農業集落排水処理事業	625,700	651,300	△ 25,600	△ 3.9
	小山東部第二工業団地造成事業	658,600	74,000	584,600	790.0
	テクノパーク小山南部造成事業	307,600	609,000	△ 301,400	△ 49.5
	公共用地先行取得事業	28,000	23,600	4,400	18.6
	公共下水道事業	5,446,000	5,187,000	259,000	5.0
	小 計	37,651,000	40,506,600	△ 2,855,600	△ 7.0
合 計	97,501,000	101,356,600	△ 3,855,600	△ 3.8	

(単位:千円、%)

会 計		区 分	本年度予算額	前年度予算額	増減額	増減率
公 営 企 業 会 計	水 道 事 業	収 益 的 収 入	2,992,956	2,889,880	103,076	3.6
		収 益 的 支 出	2,537,038	2,556,693	△ 19,655	△ 0.8
		資 本 的 収 入	35,324	81,774	△ 46,450	△ 56.8
		資 本 的 支 出	1,011,481	1,085,497	△ 74,016	△ 6.8

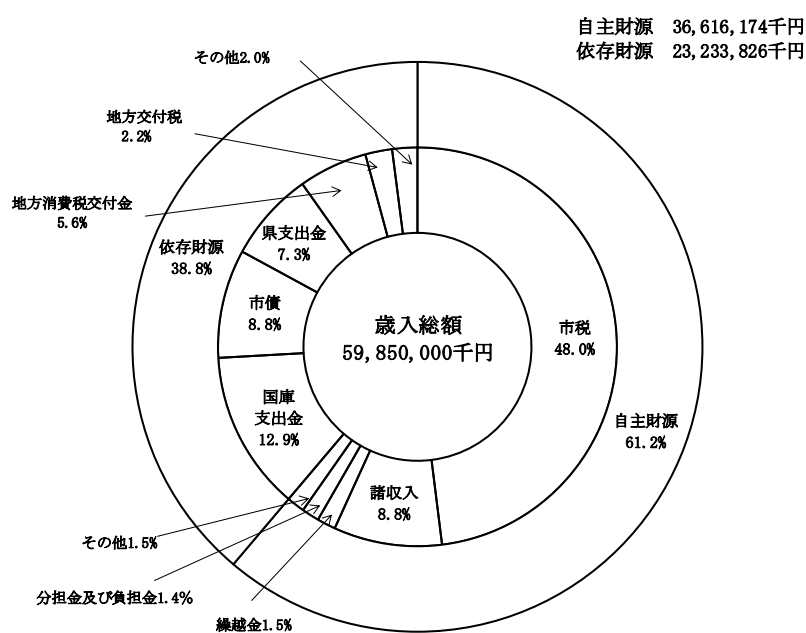
183 平成30年度一般会計当初予算款別一覧表

(財政改革課調)

(歳入)

(単位：千円、%)

款	本年度予算額	前年度予算額	増減額	増減率
1 市 税	28,745,549	28,108,393	637,156	2.3
2 地 方 譲 与 税	560,001	550,001	10,000	1.8
3 利 子 割 交 付 金	40,000	40,000	0	0.0
4 配 当 割 交 付 金	120,000	160,000	△ 40,000	△ 25.0
5 株式等譲渡所得割交付金	100,000	150,000	△ 50,000	△ 33.3
6 地 方 消 費 税 交 付 金	3,340,000	3,196,000	144,000	4.5
7 ゴルフ場利用税交付金	29,232	16,213	13,019	80.3
8 自 動 車 取 得 税 交 付 金	190,000	150,000	40,000	26.7
9 地 方 特 例 交 付 金	150,000	140,000	10,000	7.1
10 地 方 交 付 税	1,300,000	1,625,000	△ 325,000	△ 20.0
11 交通安全対策特別交付金	30,000	30,000	0	0.0
12 分 担 金 及 び 負 担 金	845,993	728,682	117,311	16.1
13 使 用 料 及 び 手 数 料	460,777	451,278	9,499	2.1
14 国 庫 支 出 金	7,742,996	8,038,400	△ 295,404	△ 3.7
15 県 支 出 金	4,363,197	4,044,244	318,953	7.9
16 財 産 収 入	132,634	174,898	△ 42,264	△ 24.2
17 寄 付 金	70,007	70,007	0	0.0
18 繰 入 金	207,244	45,131	162,113	359.2
19 繰 越 金	900,000	800,000	100,000	12.5
20 諸 収 入	5,253,970	5,634,053	△ 380,083	△ 6.7
21 市 債	5,268,400	6,697,700	△ 1,429,300	△ 21.3
歳 入 合 計	59,850,000	60,850,000	△ 1,000,000	△ 1.6

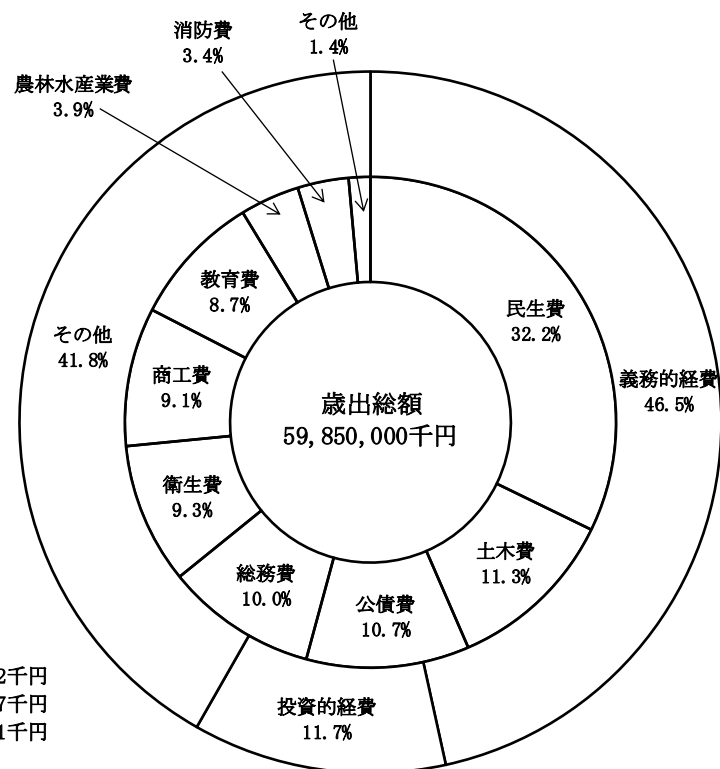


183 平成30年度一般会計当初予算款別一覧表（続）

（歳出）

（単位：千円、％）

款	本年度予算額	前年度予算額	増減額	増減率
1 議会費	458,034	459,906	△ 1,872	△ 0.4
2 総務費	5,959,225	5,842,843	116,382	2.0
3 民生費	19,275,386	18,692,980	582,406	3.1
4 衛生費	5,551,704	5,830,662	△ 278,958	△ 4.8
5 労働費	365,736	330,016	35,720	10.8
6 農林水産業費	2,344,718	2,224,661	120,057	5.4
7 商工費	5,460,581	5,581,020	△ 120,439	△ 2.2
8 土木費	6,749,523	7,314,038	△ 564,515	△ 7.7
9 消防費	2,010,139	1,947,601	62,538	3.2
10 教育費	5,223,579	6,637,042	△ 1,413,463	△ 21.3
11 災害復旧費	2	2	0	0.0
12 公債費	6,421,371	5,959,227	462,144	7.8
13 諸支出金	2	2	0	0.0
14 予備費	30,000	30,000	0	0.0
歳出合計	59,850,000	60,850,000	△ 1,000,000	△ 1.6



義務的経費 27,865,242千円
 投資的経費 6,976,927千円
 その他 25,007,831千円

184 平成30年度一般会計当初予算性質別調

(単位：千円、%)

(財政改革課調)

款	合 計	構 成 比
性 質 別		
義 務 的 経 費	27,865,242	46.5
人 件 費	8,946,132	14.9
扶 助 費	12,497,739	20.9
公 債 費	6,421,371	10.7
投 資 的 経 費	6,976,927	11.7
普 通 建 設 事 業	6,976,925	11.7
補 助 事 業	2,625,995	4.4
単 独 事 業	4,350,930	7.3
災 害 復 旧 事 業	2	0.0
そ の 他	25,007,831	41.8
物 件 費	8,071,856	13.5
維 持 補 修 費	668,437	1.1
補 助 費 等	6,005,740	10.0
積 立 金	41,359	0.1
投 資 及 び 出 資 金	8,786	0.0
貸 付 金	5,072,296	8.5
繰 出 金	5,109,357	8.5
予 備 費	30,000	0.1
合 計	59,850,000	100.0

185 款項別歳入歳出決算額（一般会計）（平成29年度）

（単位：千円）

（財政改革課調）

歳入			歳出		
款項	予算(当初)	決算	款項	予算(当初)	決算
総額	60,850,000	60,743,481	総額	60,850,000	59,362,375
市	28,108,393	28,456,543	議 会	459,906	441,633
1. 市 民 税	11,924,719	12,320,654	1. 議 会 費	459,906	441,633
2. 固 定 資 産 税	12,694,305	12,738,495	総 務	5,842,843	5,787,801
3. 軽 自 動 車 税	353,128	351,532	1. 総 務 管 理 費	4,600,832	4,568,124
4. 市 た ば こ 税	1,361,938	1,270,133	2. 徴 収 税 費	473,917	447,158
5. 入 湯 税	331	351	3. 戸 籍 住 民 基 本 台 帳 費	665,762	632,412
6. 都 市 計 画 税	1,773,972	1,775,378	4. 選 挙 費	32,004	75,767
地 方 譲 与 税	550,001	533,283	5. 統 計 調 査 費	32,683	27,913
1. 地 方 揮 発 油 譲 与 税	170,000	154,525	6. 監 査 委 員 費	37,645	36,427
2. 自 動 車 重 量 譲 与 税	380,000	378,758	民 生	18,692,980	20,019,769
3. 地 方 道 路 譲 与 税	1	0	1. 社 会 福 祉 費	7,501,335	7,833,845
利 子 割 交 付 金	40,000	33,666	2. 児 童 福 祉 費	8,664,041	9,483,520
1. 利 子 割 交 付 金	40,000	33,666	3. 生 活 保 護 費	2,527,604	2,702,404
配 当 割 交 付 金	160,000	102,700	衛 生	5,830,662	5,632,957
1. 配 当 割 交 付 金	160,000	102,700	1. 保 健 衛 生 費	5,193,550	5,012,576
株 式 等 譲 渡 所 得 割 交 付 金	150,000	109,137	2. 清 掃 費	637,112	620,381
1. 株 式 等 譲 渡 所 得 割 交 付 金	150,000	109,137	労 働	330,016	376,815
地 方 消 費 税 交 付 金	3,196,000	3,139,271	1. 労 働 諸 費	330,016	376,815
1. 地 方 消 費 税 交 付 金	3,196,000	3,139,271	農 林 水 産 業	2,224,661	2,361,384
ゴ ル フ 場 利 用 税 交 付 金	16,213	26,246	1. 農 業 費	2,222,848	2,360,285
1. ゴ ル フ 場 利 用 税 交 付 金	16,213	26,246	2. 林 業 費	1,723	1,009
自 動 車 取 得 税 交 付 金	150,000	147,889	3. 水 産 業 費	90	90
1. 自 動 車 取 得 税 交 付 金	150,000	147,889	商 工	5,581,020	4,710,040
地 方 特 例 交 付 金	140,000	139,275	1. 商 工 費	5,581,020	4,710,040
1. 地 方 特 例 交 付 金	140,000	139,275	土 木	7,314,038	6,744,393
地 方 交 付 税	1,625,000	1,102,565	1. 土 木 管 理 費	542,169	448,594
1. 地 方 交 付 税	1,625,000	1,102,565	2. 道 路 橋 梁 費	1,417,505	1,340,640
交 通 安 全 対 策 特 別 交 付 金	30,000	22,885	3. 河 川 費	198,630	173,102
1. 交 通 安 全 対 策 特 別 交 付 金	30,000	22,885	4. 都 市 計 画 費	4,996,015	4,628,613
分 担 金 及 び 負 担 金	728,682	815,293	5. 住 宅 費	159,719	153,444
1. 負 担 金	728,682	815,293	消 防	1,947,601	1,889,843
使 用 料 及 び 手 数 料	451,278	466,388	1. 消 防 費	1,947,601	1,889,843
1. 使 用 料	357,355	370,037	教 育	6,637,042	5,516,551
2. 手 数 料	93,923	96,351	1. 教 育 総 務 費	1,384,909	1,314,892
国 庫 支 出 金	8,038,400	8,784,888	2. 小 学 校 費	2,646,343	1,769,157
1. 国 庫 負 担 金	6,352,539	6,796,234	3. 中 学 校 費	466,208	424,248
2. 国 庫 補 助 金	1,646,665	1,943,537	4. 社 会 教 育 費	928,242	876,886
3. 委 託 金	39,196	45,117	5. 保 健 体 育 費	1,211,340	1,131,368
県 支 出 金	4,044,244	4,480,652	災 害 復 旧 費	2	0
1. 県 負 担 金	2,282,957	2,584,163	1. 公 共 土 木 施 設 災 害 復 旧 費	2	0
2. 県 補 助 金	1,305,449	1,408,210	公 債	5,959,227	5,881,189
3. 委 託 金	455,838	488,279	1. 公 債 費	5,959,227	5,881,189
財 産 収 入	174,898	213,341	諸 支 出 金	2	0
1. 財 産 運 用 収 入	71,897	51,962	1. 普 通 財 産 取 得 費	2	0
2. 財 産 売 払 収 入	103,001	161,379	予 備 費	30,000	0
寄 付 金	70,007	61,568	1. 予 備 費	30,000	0
1. 寄 付 金	70,007	61,568			
繰 入 金	45,131	50,221			
1. 基 金 繰 入 金	45,131	31,398			
2. 特 別 会 計 繰 入 金	0	18,823			
繰 越 金	800,000	1,841,112			
1. 繰 越 金	800,000	1,841,112			
諸 収 入	5,634,053	4,587,058			
1. 延 滞 金、加 算 金 及 び 過 料	10,003	18,305			
2. 市 預 金 利 子	309	76			
3. 貸 付 金 元 利 収 入	5,492,222	4,422,927			
4. 受 託 事 業 収 入	11,051	9,987			
5. 雑 入	120,468	135,763			
市 債	6,697,700	5,629,500			
1. 市 債	6,697,700	5,629,500			

186 市特別会計歳入決算額

(単位：千円)

(財政改革課調)

会 計 別	平成25年度	平成26年度	平成27年度	平成28年度	平成29年度
国民健康保険（事業勘定）	17,253,318	17,250,724	19,785,466	19,950,976	19,063,795
介 護 保 険	9,229,072	9,673,248	10,133,735	10,645,576	10,874,323
後 期 高 齢 者 医 療	1,301,883	1,351,853	1,385,074	1,449,563	1,532,220
病 院 事 業 債 管 理 事 業	442,345	1,272,446	3,681,041	467,448	850,853
墓園やすらぎの森事業	188,939	146,661	181,454	138,200	130,879
栃木県南地方卸売市場	-	-	-	-	271,224
与良川水系湛水防除事業	37,241	50,263	50,335	41,017	44,324
農業集落排水処理事業	541,937	604,223	606,749	575,879	614,123
小山第四工業団地造成事業	289,942	179,355	151,138	644,140	-
小山東部第二工業団地造成事業	-	-	-	-	58,379
テクノパーク小山南部造成事業	-	-	-	-	371,314
公共用地先行取得事業	181,659	169,441	19,021	19,099	23,505
公共下水道事業	4,780,858	5,016,827	4,988,175	5,133,290	5,207,653

187 市特別会計歳出決算額

(単位：千円)

(財政改革課調)

会 計 別	平成25年度	平成26年度	平成27年度	平成28年度	平成29年度
国民健康保険（事業勘定）	16,165,910	16,359,820	19,116,565	18,875,571	18,222,187
介 護 保 険	9,029,945	9,499,529	9,689,430	9,901,746	10,508,823
後 期 高 齢 者 医 療	1,297,167	1,347,375	1,378,784	1,443,838	1,525,369
病 院 事 業 債 管 理 事 業	442,345	1,272,446	3,681,041	467,448	850,853
墓園やすらぎの森事業	101,999	36,120	94,596	98,441	90,579
栃木県南地方卸売市場	-	-	-	-	269,521
与良川水系湛水防除事業	31,519	44,547	44,619	35,300	38,607
農業集落排水処理事業	536,956	599,199	601,701	570,769	613,074
小山第四工業団地造成事業	289,942	179,355	119,425	644,140	-
小山東部第二工業団地造成事業	-	-	-	-	58,379
テクノパーク小山南部造成事業	-	-	-	-	371,314
公共用地先行取得事業	181,657	169,440	19,020	19,094	23,504
公共下水道事業	4,624,025	4,877,259	4,848,868	4,984,100	5,092,884

188 科目別歳入決算額（一般会計）

（単位：千円）

（財政改革課調）

年度別	総額	市税	地方譲与税	利子割交付金	配当割交付金	株式等譲渡 所得割交付金	地方消費税 交付金	ゴルフ場利用 税交付金
平成25年度	62,339,871	27,318,827	528,071	41,601	80,320	129,393	1,610,844	29,358
26年度	61,230,618	28,385,871	508,557	37,236	155,419	84,878	1,952,310	27,614
27年度	64,412,839	28,501,846	534,576	30,635	119,104	102,315	3,216,571	27,693
28年度	60,982,045	27,794,800	531,582	17,815	68,442	39,670	2,929,694	28,289
29年度	60,743,481	28,456,543	533,283	33,666	102,700	109,137	3,139,271	26,246

年度別	自動車取得税 交付金	地方特例 交付金	地方交付税	交通安全対策 特別交付金	分担金及び 負担金	使用料及び 手数料	国庫支出金	県支出金
平成25年度	160,578	117,114	1,965,000	26,474	855,952	456,998	8,382,910	4,153,991
26年度	78,326	118,743	1,817,087	22,869	894,790	472,748	7,675,099	4,046,144
27年度	121,511	111,481	1,500,202	24,908	907,205	467,357	8,888,053	4,917,133
28年度	125,789	129,053	909,675	24,449	807,215	464,103	8,219,948	4,716,531
29年度	147,889	139,275	1,102,565	22,885	815,293	466,388	8,784,888	4,480,652

年度別	財産収入	寄付金	繰入金	繰越金	諸収入	市債
平成25年度	124,962	81,087	1,777,793	1,297,020	7,411,978	5,789,600
26年度	88,715	18,462	311,854	2,408,888	6,008,008	6,117,000
27年度	72,261	121,734	365,698	3,037,821	6,393,835	4,950,900
28年度	154,790	51,791	366,834	2,892,988	5,919,487	4,789,100
29年度	213,341	61,568	50,221	1,841,112	4,587,058	5,629,500

189 目的別歳出決算額（一般会計）

（単位：千円）

（財政改革課調）

年度別	総額	議会費	総務費	民生費	衛生費	労働費	農林水産業費	商工費
平成25年度	59,930,983	425,076	7,747,172	16,673,126	7,001,528	394,324	2,006,974	4,932,484
26年度	58,192,797	434,666	6,059,366	17,578,770	6,114,060	349,127	2,497,722	5,007,327
27年度	61,519,851	477,200	7,207,820	18,517,980	5,736,134	382,338	3,418,269	5,392,793
28年度	59,140,934	438,541	6,027,690	19,653,339	5,214,622	363,146	2,325,649	5,489,743
29年度	59,362,375	441,633	5,787,801	20,019,769	5,632,957	376,815	2,361,384	4,710,040
年度別	土木費	消防費	教育費	災害復旧費	公債費	諸支出金	予備費	
平成25年度	6,338,807	2,850,351	5,485,297	0	6,075,844	0	0	
26年度	6,859,042	2,027,559	4,987,910	0	6,277,248	0	0	
27年度	6,825,072	2,445,954	5,504,726	382,391	5,229,174	0	0	
28年度	7,200,993	1,884,540	4,538,165	81,553	5,922,953	0	0	
29年度	6,744,393	1,889,843	5,516,551	0	5,881,189	0	0	

190 性質別歳出決算額（一般会計）

（単位：千円）

（財政改革課調）

年度別	総額	人件費	物件費	維持補修費	扶助費	補助費等	普通建設 事業費
平成25年度	59,930,983	9,036,294	5,859,037	192,120	10,606,371	8,317,193	7,463,155
26年度	58,192,797	8,956,908	6,107,431	204,731	11,167,327	4,767,557	8,662,910
27年度	61,519,851	8,904,419	6,822,483	199,603	11,885,068	6,058,397	9,496,587
28年度	59,140,934	8,841,721	6,770,454	213,038	12,753,584	5,517,173	7,091,422
29年度	59,362,375	8,732,130	6,748,164	207,721	13,400,942	5,769,065	7,809,764
年度別	公債費	積立金	投資及び 出資金	貸付金	繰出金	失業対策 事業費	災害復旧 事業費
平成25年度	6,075,844	1,194,182	2,861	5,506,344	5,677,582	0	0
26年度	6,277,248	400,671	12,475	5,744,298	5,891,241	0	0
27年度	5,229,174	272,070	24,406	6,140,548	6,067,071	0	420,025
28年度	5,922,953	59,006	36,896	5,665,566	6,187,568	0	81,553
29年度	5,881,189	60,501	30,048	4,414,453	6,308,398	0	0

191 水道事業決算の推移

決算額（単位：千円）

（水道課調）

年度別	収益的收入	収益的支出	資本的收入	資本的支出
平成25年度	2,744,952	2,192,729	106,533	854,288
26年度	2,900,665	2,341,067	94,515	887,746
27年度	3,096,922	2,739,483	58,827	1,001,795
28年度	3,056,915	2,374,737	74,336	1,072,530
29年度	2,963,644	2,295,111	50,089	1,016,370

（注）消費税込額。

192 公債現在高

〔平成29年度末現在〕
財政改革課調

(単位：千円)

一 般 会 計	総 務 債	2,722,955
	民 生 債	66,490
	衛 生 債	1,633,098
	農 林 水 産 業 債	2,062,647
	土 木 債	18,879,032
	消 防 債	2,199,702
	教 育 債	4,448,389
	災 害 復 旧 債	266,500
	減 税 補 て ん 債	759,897
	減 収 補 て ん 債	248,810
	臨 時 財 政 対 策 債	17,069,711
	小 計	50,357,231
特 別 会 計	病 院 事 業 債 管 理 事 業 債	4,230,729
	墓 園 整 備 事 業 債	174,310
	栃 木 県 南 地 方 卸 売 市 場 整 備 事 業 債	25,502
	農 業 集 落 排 水 事 業 債	4,720,651
	小 山 東 部 第 二 工 業 団 地 造 成 事 業 債	58,300
	テ ク ノ パ ー ク 小 山 南 部 造 成 事 業 債	359,800
	公 共 用 地 先 行 取 得 事 業 債	85,755
	公 共 下 水 道 事 業 債	28,074,100
	小 計	37,729,147
企 業 会 計	上 水 道 事 業 債	5,813,416
	小 計	5,813,416
合 計		93,899,794

借入先別

(単位：千円)

財 務 省	27,239,138
旧 日 本 郵 政 公 社	1,296,018
地 方 公 共 団 体 金 融 機 構	30,509,793
市 中 銀 行	22,560,495
そ の 他	12,294,350
合 計	93,899,794

193 市 有 財 産 (平成29年度)

①公有財産（土地及び建物）（単位：㎡）

（管財課調）

区 分	土 地 (地 積)			建 物		
				木 造 (延面積)		
	前年度末 現在高	決算年度中 増 減 高	決算年度末 現在高	前年度末 現在高	決算年度中 増 減 高	決算年度末 現在高
本 庁 舎	31,881.39	0.00	31,881.39	77.00	0.00	77.00
その他の 行政機関	消防施設	△ 85.73	22,747.86	1,678.03	△ 12.42	1,665.61
	その他の施設	0.00	4,762.67	0.00	0.00	0.00
公 共 用 産 財	学 校	0.00	932,048.67	1,532.45	0.00	1,532.45
	公 園	18,659.00	1,005,441.77	191.87	0.00	191.87
	市営住宅	△ 113.06	106,363.36	99.64	△ 60.00	39.64
	その他の施設	46,798.01	1,285,567.51	4,198.89	0.00	4,198.89
普 通 財 産	241,040.65	113,083.47	354,124.12	1,417.06	△ 181.34	1,235.72
合 計	3,564,595.66	178,341.69	3,742,937.35	9,194.94	△ 253.76	8,941.18

区 分	建 物					
	非 木 造 (延面積)			延 面 積 計		
	前年度末 現在高	決算年度中 増 減 高	決算年度末 現在高	前年度末 現在高	決算年度中 増 減 高	決算年度末 現在高
本 庁 舎	8,055.69	0.00	8,055.69	8,132.69	0.00	8,132.69
その他の 行政機関	消防施設	0.00	8,427.43	10,105.46	△ 12.42	10,093.04
	その他の施設	0.00	1,313.50	1,313.50	0.00	1,313.50
公 共 用 産 財	学 校	0.00	230,487.77	232,020.22	0.00	232,020.22
	公 園	16.48	4,041.21	4,216.60	16.48	4,233.08
	市営住宅	△ 547.56	41,762.05	42,409.25	△ 607.56	41,801.69
	その他の施設	△ 503.30	100,494.18	105,196.37	△ 503.30	104,693.07
普 通 財 産	17,538.04	23,874.32	41,412.36	18,955.10	23,692.98	42,648.08
合 計	413,154.25	22,839.94	435,994.19	422,349.19	22,586.18	444,935.37

（注）その他の施設土地欄の決算年度末現在高1,285,567.51㎡の内、下水道資源化用地 60,402.00㎡は、

小山市他1県10市町村で共有（持分10,000分の860）。

（注）その他の施設土地欄の決算年度末現在高1,285,567.51㎡の内、栃木県南公設地方卸売市場 111,327.80㎡は、

小山市他4市町で共有（持分10,000分の6,660）。

（注）その他の施設非木造建物欄の決算年度末現在高100,494.18㎡の内、栃木県南公設地方卸売市場 24,006.44㎡は、

小山市他4市町で共有（持分10,000分の6,660）。

②出資による権利
(単位：千円)

区 分	前年度末現在高	決算年度中増減高	決算年度末現在高
栃木県農業信用基金協会出資金	11,140	0	11,140
栃木県信用保証協会出捐金	29,253	0	29,253
小山市土地開発公社出資金	5,000	0	5,000
栃木県漁業信用基金協会出資金	50	△ 50	0
(公財) 栃木県農業振興公社出捐金	13,084	0	13,084
(公財) 栃木県南地域地場産業振興センター出捐金	300	0	300
(公財) リバーフロント研究所出捐金	1,000	0	1,000
(公財) 栃木県国際交流協会出捐金	4,422	0	4,422
(一財) 渡良瀬遊水地アクリメーション振興財団出捐金	17,000	0	17,000
(公財) 栃木県シルバー人材センター連合会出捐金	576	0	576
(福) とちぎ健康福祉協会出捐金	1,584	0	1,584
(公社) 栃木県観光物産協会出捐金	1,000	0	1,000
(公財) 栃木県暴力追放県民センター出捐金	7,134	0	7,134
小山都市開発(株)出資金	1,185,650	0	1,185,650
(公財) 栃木県臓器移植推進協会出捐金	6,616	0	6,616
(公財) とちぎ建設技術センター出捐金	778	0	778
(公財) 小山市体育協会出捐金	50,000	0	50,000
テレビ小山放送(株)出資金	9,000	0	9,000
(公財) 小山市農業公社出捐金	20,000	0	20,000
(一財) 小山市勤労者共済サービスセンター出捐金	20,000	0	20,000
(株) 小山ブランド思川出資金	35,000	0	35,000
地方公共団体金融機構への出資金	12,000	0	12,000
(公財) 栃木県環境保全公社出捐金	96	0	96
(一社) 小山市観光協会出資金	3,000	0	3,000
地方独立行政法人 新小山市民病院への出資金	658,144	0	658,144
計	2,091,827	△ 50	2,091,777

③基 金
(単位：千円)

区 分	前年度末現在高	決算年度中増減高	決算年度末現在高
小山市国民健康保険財政調整基金	1,155,359	700,133	1,855,492
小山市財政調整基金	1,209,457	5,208	1,214,665
小山市市育英基金	5,406	1	5,407
小山市社会福祉基金	83	0	83
小山市土地開発基金	632,578	1	632,579
小山市住宅新築資金等借入償還基金	0	0	0
小山市体育館建設基金	966,889	86	966,975
小山市市債管理基金	364,060	29	364,089
小山市国保高額療養資金貸付基金	10,054	0	10,054
小山市立博物館資料取得基金	4,781	0	4,781
小山市庁舎建設基金	1,305,835	20,025	1,325,860
小山市児童生徒交流基金	14,181	71	14,252
小山市高齢者地域福祉基金	8	0	8
小山市勤労者総合福祉センター建設基金	19,113	2	19,115
小山市介護保険給付基金	334,010	308,428	642,438
小山市グラウンドワーク基金	41,052	1,645	42,697
小野塚記念青少年健全育成基金	92,630	△ 841	91,789
小山市文化芸術振興基金	68,889	△ 642	68,247
小山評定ふるさと応援基金	22,173	3,554	25,727
小山市平和基金	1,169	△ 49	1,120
小山市子ども甲状腺検査基金	120,057	14	120,071
栃木県南地方卸売市場施設修繕基金	0	50,003	50,003
計	6,367,784	1,087,668	7,455,452

④小山市土地開発基金
(単位：千円)

区 分	前年度末現在高	決算年度中増減高	決算年度末現在高
現 金	8,038	1	8,039
土 地	624,540	0	624,540
計	632,578	1	632,579

194 所得者区分別納税義務者及び所得金額

(単位：千円)

(市民税課調)

区分	平成26年度		平成27年度		平成28年度		平成29年度		平成30年度	
	納税義務者	所得金額	納税義務者	所得金額	納税義務者	所得金額	納税義務者	所得金額	納税義務者	所得金額
総数	73,104	222,844,289	73,511	227,124,135	74,828	231,333,474	76,140	236,894,107	77,493	243,041,692
営業等所得	2,297	7,671,073	2,421	8,469,630	2,411	8,388,829	2,447	8,670,015	2,349	8,546,259
農業所得	453	1,481,489	256	874,638	377	1,348,691	466	1,930,301	464	1,710,335
給与所得	60,333	190,672,494	61,368	197,458,819	62,371	200,245,063	63,546	205,560,641	64,771	210,477,663
その他の所得	9,052	17,809,672	8,850	17,464,874	9,010	18,000,432	9,094	18,021,489	9,147	18,068,977
譲渡	969	5,209,561	616	2,856,174	659	3,350,459	587	2,711,661	762	4,238,458

(注) 各年度において表示年度は課税年度であり、所得金額は前年(1月から12月)の所得である。

195 市税徴収実績

(単位：千円)

(各年度5月31日現在)
納税課調

年度別	総額	市民税	固定資産税 都市計画税	軽自動車税	たばこ税	入湯税	特別土地 保有税	小計	滞納繰越分
平成25年度	27,318,827	11,469,753	13,662,971	248,523	1,429,762	368	-	26,811,377	507,450
26年度	28,385,871	12,574,853	13,750,037	257,913	1,388,053	361	-	27,971,217	414,654
27年度	28,501,846	12,597,351	13,815,754	267,938	1,380,963	345	-	28,062,351	439,495
28年度	27,794,800	11,697,338	13,973,455	325,645	1,331,611	359	-	27,328,408	466,392
29年度	28,456,543	12,148,078	14,275,012	344,818	1,270,133	351	-	28,038,392	418,151

196 市県民税調定額

(単位：千円)

(各年度3月31日現在)
市民税課調

	平成25年度	平成26年度	平成27年度	平成28年度	平成29年度
市民税	8,666,060	8,769,613	8,812,618	9,013,398	9,186,884
県民税	5,752,016	5,833,403	5,863,957	5,996,055	6,111,500
総額	14,418,075	14,603,016	14,676,575	15,009,453	15,298,384

(注) 端数処理の関係で、合計は必ずしも一致しない。

197 市民税納税義務者数

(各年度3月31日現在)
市民税課調

	平成25年度	平成26年度	平成27年度	平成28年度	平成29年度
個人	86,345	87,846	89,511	91,044	92,416
法人	4,396	4,406	4,390	4,458	4,490

198 固定資産税課税標準額

(各年度1月1日現在)
資産税課調

(単位：千円)

年度別	課税標準額(免税点以上)				税額 (軽減後)
	総額	土地	家屋	償却資産	
平成26年度	888,934,467	296,958,511	372,913,884	219,062,072	10,985,614
27年度	896,992,685	291,070,692	367,289,444	238,632,549	10,846,854
28年度	909,101,256	291,201,324	378,908,869	238,991,063	11,048,547
29年度	923,200,708	292,841,538	389,557,616	240,801,554	11,261,913
30年度	911,191,815	291,502,674	378,870,685	240,818,456	11,121,947

199 法人市民税調定額

(単位：千円)

(市民税課調)

年度別	総額	法人税額	均等割額	申告件数
平成25年度	3,120,199	2,419,437	700,762	6,292
26年度	4,102,419	3,386,905	715,514	6,362
27年度	3,982,977	3,281,814	701,163	6,423
28年度	2,883,119	2,175,362	707,757	6,522
29年度	3,158,614	2,433,249	725,365	6,605

200 固定資産税納税義務者数

(各年度1月1日現在)
資産税課調

年度別	総数		土地		家屋		償却資産	
	免税点未満	免税点以上	免税点未満	免税点以上	免税点未満	免税点以上	免税点未満	免税点以上
平成26年度	7,473	96,430	3,737	48,609	1,846	46,346	1,890	1,475
27年度	8,497	98,261	4,049	49,342	2,568	47,411	1,880	1,508
28年度	8,388	99,277	4,020	49,814	2,495	47,914	1,873	1,549
29年度	8,243	100,221	3,987	50,261	2,418	48,349	1,838	1,611
30年度	8,193	101,284	4,011	50,751	2,348	48,860	1,834	1,673

201 軽自動車税調定額

〔各年度4月1日現在〕
資産税課調

(単位：円)

		総数	原付自転車	乗用四輪車	貨物四輪車	農耕作業用	二輪車	二輪小型	その他	
平成26年度	自動車台数	総数	54,377	6,907	28,090	10,237	4,483	1,675	2,609	376
		課税分	54,216	6,853	28,041	10,188	4,478	1,671	2,609	376
		非課税分	161	54	49	49	5	4	-	-
		税額	273,160,500	7,502,200	201,895,200	40,525,000	7,164,800	4,010,400	10,436,000	1,626,900
平成27年度	自動車台数	総数	55,399	6,753	29,483	10,104	4,371	1,758	2,583	347
		課税分	55,235	6,695	29,433	10,056	4,367	1,754	2,583	347
		非課税分	164	58	50	48	4	4	-	-
		税額	283,052,000	7,432,400	212,275,900	40,168,000	6,993,600	4,219,200	10,332,000	1,630,900
平成28年度	自動車台数	総数	56,399	6,539	30,849	9,986	4,234	1,797	2,642	352
		課税分	56,233	6,483	30,800	9,933	4,230	1,793	2,642	352
		非課税分	166	56	49	53	4	4	-	-
		税額	346,747,600	13,561,000	251,065,000	47,562,000	10,161,600	6,469,200	15,852,000	2,076,800
平成29年度	自動車台数	総数	56,934	6,341	31,706	9,978	4,101	1,810	2,635	363
		課税分	56,770	6,287	31,657	9,925	4,097	1,806	2,635	363
		非課税分	164	54	49	53	4	4	-	-
		税額	366,375,500	13,056,800	270,919,900	48,112,700	9,832,800	6,501,600	15,810,000	2,141,700
平成30年度	自動車台数	総数	57,144	6,036	32,334	9,976	3,963	1,804	2,651	380
		課税分	56,978	5,984	32,284	9,919	3,960	1,800	2,651	380
		非課税分	166	52	50	57	3	4	-	-
		税額	382,524,600	12,458,700	287,265,200	48,668,700	9,504,000	6,480,000	15,906,000	2,242,000

202 市たばこ税調定額

〔各年度5月末日現在〕
市民税課調

(単位：千円)

	平成25年度	平成26年度	平成27年度	平成28年度	平成29年度
税額	1,429,762	1,388,052	1,380,962	1,331,611	1,270,132

203 都市計画税調定額

(各年度1月1日現在
資産税課調)

(単位：千円)

年度別	納税義務者数	課税標準額(免税点以上)			税額 (軽減後)
		総数	土地	家屋	
平成26年度	42,812	587,723,979	292,085,428	295,638,551	1,760,952
27年度	42,932	576,687,005	286,391,325	290,295,680	1,727,724
28年度	43,261	586,800,689	286,824,306	299,976,383	1,756,214
29年度	43,560	596,465,223	288,665,940	307,799,283	1,781,194
30年度	43,875	591,118,342	290,157,682	300,960,660	1,769,430

204 国保税調定額

(各年度5月末日現在
市民税課調)

(単位：円)

年度別	調定額	一世帯当たり 調定額	一人当たり 調定額	収納額	収納率(%)
平成25年度	5,300,748,900	179,315	101,114	4,594,769,265	86.68
26年度	5,108,919,600	174,033	99,715	4,459,713,848	87.29
27年度	4,825,616,800	165,391	96,723	4,209,935,203	87.24
28年度	4,652,932,300	159,960	95,560	4,075,819,709	87.60
29年度	4,432,381,000	156,124	95,603	3,928,319,824	88.63

205 交付金及び納付金

(各年度1月1日現在
資産税課調)

(単位：千円)

	平成26年度	平成27年度	平成28年度	平成29年度	平成30年度
総数	18,497	18,183	16,518	17,421	16,943
交付金	18,497	18,183	16,518	17,421	16,943
納付金	-	-	-	-	-

206 財産差押件数

(各年度5月31日現在
納税課調)

年度別	総数	動産	不動産	その他
平成25年度	380	38	88	254
26年度	464	12	21	431
27年度	504	5	4	495
28年度	671	7	27	637
29年度	712	9	14	689