

小山市統計年報

平成21年度版

栃木県 小山市

小 山 市 民 憲 章

私たちのふるさと小山市は、恵まれた風土と、豊かな伝統のもとに、未来にむかって躍進する希望あふれるまちです。

私たちは、小山市民であることを自覚し、誇りをもって新しい時代にふさわしいまちづくりを進めるとともに、全市民のしあわせと、郷土の繁栄をねがって、この市民憲章を定めます。

- 1 自然を愛し、緑豊かな美しいまちをつくりましょう。
- 1 歴史を重んじ、教養を深め、より高い文化を育てましょう。
- 1 すすんできまりを守り、安全で平和な生活をおくりましょう。
- 1 互いに助けあい、親切でおもいやりのある心を養いましょう。
- 1 働くことに喜びをもち、健康で明るい家庭を築きましょう。

市歌「小山わがまち」

宮沢章二 作詞

佐藤 真 作曲

- 1 鮎も さくらも 昔のままに
春がながれる おもい川
小山 わがまち
愛の湧く まち
ここに働き ここに住み
共に 咲かせる 今日の花
- 2 絹のふるさと 光をつむぎ
織るよ この世の 喜びを
小山 わがまち
幸みのる まち
若い望みを かおらせて
日ごと 新し 風のうた
- 3 生きて互いに 分け合う夢よ
命 守る灯 あたたかく
小山 わがまち
未来生む まち
窓のすべてを ばら色に
染めて 明るく 夜があける

小 山 音 頭

森 菊藏 作詞

押尾 司 作曲

- 1 ハアー 小山 日本のヨー 要の 都市(まち)よ
あの娘 いそいそ 新幹線で
どこへ ゆくのか 晴れ姿 サテ
ホニニ 小山は 花なら蕾
あすへ ふくらむ ソーレ ソレソレ 夢の まち
(以下 はやし 同じ)
- 2 ハアー 春は 桜のヨー 城山公園
あの娘 ほんのり 目元を 染めて
注いで くれます 花見酒 サテ
- 3 ハアー 間々田 蛇まつりヨー 美田なら お馬
飾り はずして 流鏝馬(やぶさめ) みせりゃ
みごと 射抜いた 一の的 サテ
- 4 ハアー きみと ゆこうかヨー アカシヤ並木
橋は 島田か 黒本橋か
どこで 告げよと 思川 サテ
- 5 ハアー 結城紬はヨー 小山の宝
つむぐ 糸あげ 緋をしぼる
染めりゃ あの娘が 腰で織る サテ
- 6 ハアー 小山自慢はヨー 繰り出す みこし
こころ 浮き立つ 大杉ばやし
千代に 八千代の 朝日松 サテ
- 7 ハアー ふたり寄り添いヨー 観覧橋で
仰ぐ 夜空の うちあげ花火
鮎も みとれる 思川 サテ
- 8 ハアー 伸びる 小山はヨー 高鳴る ひびき
街は 繁盛で 稲穂は 黄金
こころ あわせて まちづくり サテ

小山市の紋章



1 図案の意味

小山の小を図案化したものにして形全体は小山を表し円は市民の融和と中央の山形は市の躍進を象徴する。

2 由来

昭和 29 年 3 月 31 日、下都賀郡小山町と同郡大谷村との合体合併に伴う同年 9 月 18 日市制施行記念事業として全国各地より応募し、厳選の結果決定したもので作者は仙台市北 2 番丁 133 番地三浦明氏である。



市の花…オモイガワザクラ

昭和 29 年思川を望む丘地で発見されたオモイガワザクラは、花卉が 10 片ほどの薄紅色の花を咲かせる変異種。大木にはならず、開花期はソメイヨシノとヤエザクラの中間頃です。

市の木…シラカシ

市の公園や神社の境内などに多生するシラカシは自然な姿を保つ代表的な樹木。幹は天上にそびえ、枝は四方に勢いよく広がり、自然を守る市民の融和と発展の姿を表しています。



市の鳥…セグロセキレイ

セグロセキレイは白と黒のツートンカラーの、溪流地帯に見られるスマートな日本固有の鳥(翼長 10cm 程度)。思川の清流によく似合い、その姿はクリーン小山を象徴しているかのようです。



はじめに

ここに平成 21 年度版小山市統計年報を刊行いたします。

本書は、小山市の人口、産業、経済、教育および文化等の各方面にわたる基本的な統計資料を総合的に収録し、市勢の現状ならびにその推移を明らかにしたものです。

地域社会の発展と市民生活向上のための将来への指針として広く活用していただければ幸いです。

編集にあたっては、できる限り最新の資料を収集し、利用しやすいよう内容の充実に努めました。今後とも皆様のご指導をいただき、より一層内容の充実・改善を図っていきたいと考えています。

おわりに、本書の刊行にあたり貴重な資料を提供いただきました関係各機関の方々に対し、深く感謝の意を表します。

平成 21 年 12 月

小山市長 大久保 寿 夫

凡 例

1. 本書は、小山市に関する市勢の全般にわたる基礎的な統計資料を収録したものであります。
2. 原則として平成 20 年度、または平成 21 年の事実を掲載したものです。基本的事項でその後調査を行ったものについては最近の事実を掲載しました。
3. 資料は、行政経営課で取扱った各種統計調査と庁内各課、各官公署および民間団体などで調査したものを収録しました。
4. 統計表中特に注記のないかぎり、「年」とは暦年（1 月～12 月）をいい、「年度」とは会計年度（4 月～翌年 3 月）をいいます。
5. 数字の単位は、各表とも左上に明記し、特別なものまたは項目ごとに異なるものは、表頭内に掲げてあります。
6. 資料の出所については、各統計表の右上に明記し、他の統計書または報告書などによった場合は、その書名を掲げてあります。
7. 数字の単位未満は、四捨五入を原則としました。したがって合計の数と内訳の数の計が一致しない場合もあります。
8. 統計表中掲載事実のないものについて「-」を、単位未満のものについては「0」を、不詳のものについては「…」を、マイナスのものについては「△」を、統計法の規定により公表不可能のものについては「X」を付け、もよりの数に加えました。
9. 表題のうち「地区別」とは旧町村単位の呼称であります。
10. 利用にあたって疑義あるいは、さらに詳細な資料を必要とされるときには本市総務部行政経営課統計係または各資料の出所機関に照会してください。

目 次 総 覧

1. 行政区画	1
2. 土地・気象	3
3. 人口	5
4. 事業所	36
5. 農業・林業	42
6. 工業	61
7. 商業	70
8. 電気・ガス・水道	81
9. 運輸・通信	87
10. 福祉・社会・労働	92
11. 金融	107
12. 住宅・建築・都市開発	109
13. 財政・租税	126
14. 公務員・選挙	142
15. 教育・文化	148
16. 保健・衛生	162
17. 司法・警察	170
18. 災害・事故	178
19. 市民相談	184
付 録	186

細 目 次

<p>1 行政区画</p> <p>1 行政区画図 …………… 1</p> <p>2 市域の変遷 …………… 2</p> <p>2 土地・気象</p> <p>3 位 置 …………… 3</p> <p>4 地 積 …………… 3</p> <p>5 栃木県市町別土地面積 …………… 3</p> <p>6 気象概況 …………… 4</p> <p>7 気温と降水量 …………… 4</p> <p>3 人 口</p> <p>8 大字町丁名別世帯数及び人口推計 …………… 6</p> <p>9 地域別世帯数及び男女別人口 …… 8</p> <p>10 年齢（3区分）別人口 …………… 8</p> <p>11 世帯数及び人口の推移 …………… 10</p> <p>12 大字別世帯数及び人口 …………… 12</p> <p>13 年齢（5歳階級）、男女別人口 …………… 16</p> <p>14 労働力状態、男女別15歳以上人口 …………… 16</p> <p>15 配偶関係（4区分）、年齢（5歳階級） 男女別15歳以上人口 …………… 17</p> <p>16 産業（大分類）別15歳以上就業者数 …………… 18</p> <p>17 従業上の地位、男女別15歳以上 就業者数 …………… 18</p> <p>18 産業（大分類）、従業上の地位別 15歳以上就業者数 …………… 19</p> <p>19 職業（大分類）、男女別15歳以上 就業者数 …………… 20</p> <p>20 世帯の種類、世帯人員別世帯数 及び世帯人員 …………… 20</p> <p>21 年齢（5歳階級）、男女別高齢単身者数 …………… 21</p> <p>22 住宅の種類・住宅の所有の関係別一般 世帯数、一般世帯人員、1世帯当たり</p>	<p>人員、1世帯当たり延面積及び1人 当たり延べ面積 …………… 22</p> <p>23 従業地・通学地による年齢（5歳階級）、 男女別及び15歳以上就業者数 …… 24</p> <p>24 常住地による従業・通学市区町村別 15歳以上就業者数及び通学者数 …………… 25</p> <p>25 世帯数及び人口の月別推移 …… 26</p> <p>26 県内県外別転入転出状況 …… 26</p> <p>27 外国人登録人数 …………… 32</p> <p>28 人口動態 …………… 32</p> <p>29 戸籍届出件数 …………… 33</p> <p>30 栃木県市町村別世帯数及び人口 …… 34</p> <p>4 事 業 所</p> <p>31 事業所数・従業者数の推移 …… 36</p> <p>32 産業（大分類）別事業所・従業者 …………… 36</p> <p>33 産業（大分類）経営組織別事業所数・ 従業者数 …………… 36</p> <p>34 産業（大分類）従業者規模別事業所数 及び従業者数 …………… 37</p> <p>35 産業（中分類）別事業所数・従業者数 …………… 39</p> <p>36 開設時期別事業所数及び男女別従業者数 …………… 41</p> <p>5 農 業 ・ 林 業</p> <p>37 地区別世帯数、人口及び農林業センサス 農家数、農家人口 …………… 42</p> <p>38 農林業センサス農家数の比較 …… 42</p> <p>39 地区別経営状態別農家数 …… 43</p> <p>40 地区別経営耕地規模別農家数 …… 43</p> <p>41 専業兼業別農家数 …………… 44</p> <p>42 経営耕地規模別農家数増減状況 …… 44</p> <p>43 年齢別農家人口推移 …………… 44</p> <p>44 年齢及び男女別農業就業状態 15歳以上人口 …………… 45</p>
--------------------------------------------------------------------------------------------------------------------------------------------------------------------------------------------------------------------------------------------------------------------------------------------------------------------------------------------------------------------------------------------------------------------------------------------------------------------------------------------------------------------------------------------------------------------------------------------------------------------------------------------------------------------------------------------------------------------------------------------------------------------------------------------------------------------------------------	-------------------------------------------------------------------------------------------------------------------------------------------------------------------------------------------------------------------------------------------------------------------------------------------------------------------------------------------------------------------------------------------------------------------------------------------------------------------------------------------------------------------------------------------------------------------------------------------------------------------------------------------------------------------------------------------------------------------------------------------------------------------------------------------------------------------------------------------------------------------------------------------------------------

45	販売農家における従事日数別 農業従事者数	45
46	雇用労働推移	45
47	地区別経営耕地面積・農家人口	46
48	地区別主要家畜・農用機械	46
49	主要農産物（野菜類）作付面積推移	47
50	主要農産物（果樹園）栽培面積推移	47
51	主要農産物（その他の農産物） 栽培面積推移	47
52	養 蚕	47
53	家 畜	47
54	地区別農産物種類別作付面積	48
55	経営耕地面積推移	48
56	主要農産物（稲）作付農家数及び作付 面積推移	49
57	主要農産物（麦類）作付農家数及び作付 面積推移	49
58	主要農産物（穀物・いも類・豆類） 作付面積推移	49
59	主要農産物（工芸作物）作付面積推移	49
60	水陸稲収穫量	50
61	麦類収穫量	50
62	主要農作物収穫量	50
63	果樹収穫量	51
64	野菜収穫量	52
65	工芸作物収穫量	52
66	家畜飼養農家数及び頭数	53
67	花き作付面積及び出荷量	53
68	施設園芸にハウス・ガラス室を使用した 農家数と施設面積	54
69	林野面積	55
70	農業産出額	56
71	農業共済保険	57
72	農地転用状況	59
73	総合農業協同組合数及び資金調達額	60
6	工 業	
74	事業所数、従業者数及び製造品出荷額等	61
75	産業（中分類）別事業所数	61

76	産業（中分類）別従業者数	62
77	産業（中分類）別製造品出荷額等	63
78	産業（中分類）別事業所数、従業者数、 現金給与額、原材料使用額、製造品出 荷額及び生産額	64
79	従業者規模別事業所数、従業者数、 生産額	66
80	事業所数、従業者数、現金給与総額、 原材料使用額等	66
81	工業用地面積	68
82	工業用水量	68
83	工業団地の状況	69
7	商 業	
84	従業者規模別商店数	70
85	法人、個人別商店数	70
86	商店数、従業者数、年間商品販売額 及び商品手持額	71
87	商店数、従業者数、年間商品販売額推移	71
88	産業（中分類）別商店数、従業者数、 年間商品販売額	71
89	産業（小分類）法人個人別商店数、従業者 規模別商店数、従業者数及び売場面積	73
90	産業（小分類）年間商品販売額、その他の 収入額、商品手持額、販売方法別構成比	75
91	従業者規模別商店数、従業者数及び 売場面積（小売店舗）	77
92	従業者規模別年間商品販売額等、 販売方法別割合	77
93	業態別構成比	79
94	産業（中分類）別商店数、従業者数、 商品販売額構成比	79
95	産業（中分類）別年間商品販売額	80
96	業種別飲食店	80
8	電気・ガス・水道	
97	需要実績	81
98	大口電力需要実績	82
99	ガス消費量	83

100	ガス供給の内訳	84	134	療育手帳（知的障がい者手帳）交付状況	99
101	上水道施設状況	85	135	障がい福祉サービス利用者数	99
102	水道施設整備状況	86	136	障がい別身体障がい者手帳交付状況	100
103	公共下水道の整備状況	86	137	養護・特別養護老人ホーム措置状況	100
9 運輸・通信			138	デイサービス施設利用状況	100
104	市道概要	87	139	ショートステイ運営事業実施状況	100
105	国道及び県道	87	140	ホームヘルパー派遣活動状況	100
106	駅別旅客及び貨物輸送状況	88	141	老人福祉センター利用状況	101
107	小山市コミュニティバス利用人員	88	142	身体障がい者用補装具交付及び修理状況	101
108	自動車保有台数	89	143	自立支援医療（更生医療）給付状況	101
109	電話施設状況	89	144	老人人口の推移	102
110	郵政グループ数	90	145	老人クラブの推移	102
111	取扱郵便数	90	146	老人健康診査受診状況	102
112	テレビ契約状況	90	147	職業紹介状況	103
113	主要幹線道路交通量	91	148	雇用保険業務取扱状況	103
10 福祉・社会・労働			149	交通災害共済加入状況	103
114	国民健康保険加入状況	92	150	交通災害共済給付状況	104
115	国民年金適用状況	93	151	新規求人産業別充足状況	104
116	国民年金保険料納入状況	93	152	団体別労働組合数及び組合員数	104
117	福祉年金受給権者数	93	153	関係法規別労働組合数及び労働組合員数	105
118	拠出年金受給権者数	94	154	小山市勤労青少年ホーム利用状況	105
119	老人保健法による医療費給付状況	94	155	小山市勤労者体育センター利用状況	105
120	こども医療費助成状況	94	156	精神障害者保健福祉手帳交付状況	106
121	妊産婦医療費助成状況	95	157	自立支援医療（精神通院）給付状況	106
122	重度心身障がい者医療費助成状況	95	11 金 融		
123	ひとり親家庭医療費助成状況	95	158	市内金融機関別店舗数	107
124	日赤社費募集状況	95	159	金融機関預金残高	107
125	社会福祉協議会員加入状況	96	160	金融機関貸出残高	107
126	共同募金状況	96	161	市郵便貯金預払高	107
127	歳末たすけあい募金状況	96	162	県内農協貯金高推移	108
128	保育所入所乳幼児の状況	97	163	県内農協貸出金残高推移	108
129	市立保育所の保育士・乳幼児数の推移	97			
130	各種児童関係手当支給状況(1)	98			
131	各種児童関係手当支給状況(2)	98			
132	民生・児童委員（定数）の状況	98			
133	生活保護受給状況	99			

12 住宅・建築・都市開発

164	所有家屋棟数及び床面積	109
165	家屋種類別家屋棟数及び床面積	109
166	市営住宅の状況	112
167	中高層建築物件数・3階以上	112
168	用途地域別建築確認申請受付状況	113
169	家屋種類別建築確認申請受付状況	114
170	居住世帯の有無別住宅数及び人が居住する住宅以外の建物数	116
171	住宅数、世帯の種類別世帯数及び世帯人員	116
172	高齢者等のための設備状況別住宅数	116
173	1ヶ月当たり家賃別借家数	116
174	世帯数、世帯人員、1住宅当たり居室数、1住宅当たり畳数、1住宅当たり延面積及び1人当たり畳数並びに1室当たり人員	118
175	台所の型別住宅数	118
176	設備状況別住宅数	118
177	敷地に接している道路の幅員別住宅数	119
178	住宅の所有関係別住宅数	119
179	建築の時期別住宅数	119
180	用途地域	120
181	都市公園	120
182	都市計画道路	121
183	土地区画整理施行地区	123
184	地価公示法による公示価格	124

13 財産・租税

185	年度別歳入歳出総額	126
186	予算総括表	127
187	一般会計予算款別一覧表	128
188	一般会計予算性質別調	130
189	款項別歳入歳出決算額	131
190	市特別会計歳入決算額	132
191	市特別会計歳出決算額	132
192	科目別歳入決算額	133
193	目的別歳出決算額	133
194	性質別歳出決算額	134
195	水道事業決算の推移	134

196	病院事業決算の推移	134
197	公債現在高	135
198	市有財産	136
199	所得者区分別納税義務者及び所得金額	138
200	市税徴収実績	138
201	市県民税調定額	138
202	市民税納税義務者数	139
203	固定資産税課税標準額	139
204	法人市民税調定額	139
205	固定資産税納税義務者数	139
206	軽自動車税調定額	140
207	市たばこ税調定額	140
208	都市計画税調定額	141
209	国保税調定額	141
210	交付金及び納付金	141
211	財産差押件数	141

14 公務員・選挙

212	市職員数	142
213	市長部局職員数	142
214	市議会事務局職員数	143
215	市選挙管理委員会職員数	143
216	市監査委員事務局職員数	143
217	教育委員会事務局及び教育機関職員数	143
218	消防職員数	144
219	農業委員会事務局職員数	144
220	水道事業職員数	144
221	小山市民病院職員数	144
222	選挙人名簿登録者数	145
223	衆議院議員選挙投票状況	145
224	参議院議員選挙投票状況	145
225	栃木県知事選挙投票状況	146
226	栃木県議会議員選挙投票状況	146
227	小山市長選挙投票状況	146
228	小山市議会議員選挙投票状況	146
229	市議会の活動	147

15 教育・文化

230	幼稚園の状況	148
231	幼稚園類似施設の状況	148

232	小学校児童・教員数の推移	148
233	小学校児童・教員数	149
234	中学校生徒・教員数	150
235	高等学校生徒・教員数	151
236	国立小山工業高等専門学校学生・ 教職員数	152
237	白鷗大学学生・教職員数	153
238	関東職業能力開発大学校学生数	153
239	児童生徒の発育状況	155
240	宗教法人数	157
241	文化財	157
242	市立図書館資料数	157
243	市立図書館貸出状況	158
244	市立図書館年代別貸出状況	158
245	市立図書館地区別登録者数	158
246	中央公民館主催事業	159
247	中央公民館利用状況	159
248	文化センター利用状況	160
249	生涯学習センター入館者数	160
250	市立博物館入館者数	160
251	市の主なスポーツ施設の利用状況	161
252	栃木県立県南体育館の利用状況	161
253	栃木県立温水プール館利用状況	161
16 保健・衛生		
254	病院・病床数及び医療施設数	162
255	医療従事者数	162
256	合計特殊出生率の年次推移	162
257	予防接種状況	163
258	死因簡単分類別死亡数	164
259	年齢（5歳階級別）死亡数	164
260	市民病院診療科別入院・外来患者数	165
261	市民病院地域別入院・外来患者数	166
262	生活衛生営業施設	167
263	食品衛生営業施設	167
264	ゴミ処理状況	168
265	し尿処理状況	168
266	浄化槽設置費補助基数	169
267	火葬場利用状況	169

17 司法・警察		
268	刑事第一審通常訴訟事件人員数	170
269	刑事略式事件人員数	170
270	民事第一審通常訴訟・少額訴訟事件数	170
271	民事調停事件数	170
272	刑法・特別法犯発生及び検挙状況	171
273	青少年不良犯罪状況	173
274	補導少年の状況	174
275	街頭指導時注意指導状況	174
276	青少年教育相談回数	175
277	登記	176
278	送致事件の取扱件数	177

18 災害・事故		
279	消防本部・消防署車両保有台数	178
280	消防分団団員数及びポンプ数	178
281	火災被害状況	179
282	火災原因別件数	180
283	火災の覚知状況	180
284	救急車事故別出動回数	181
285	交通事故発生状況	181
286	原因別交通事故発生状況	181
287	車種別（第1当事者）交通事故 発生状況	182
288	道路別交通事故発生状況	182
289	時間別交通事故発生状況	182
290	公害苦情受付・処理状況	183

19 市民相談		
291	一般市民相談利用件数	184
292	定例市民相談利用件数	184
293	消費者相談件数	184
294	民生・児童委員相談支援件数	185
295	家庭児童相談室取扱件数	185
296	心配ごと相談所取扱件数	185

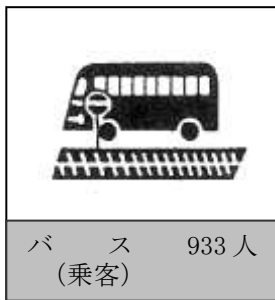
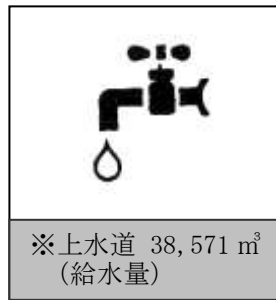
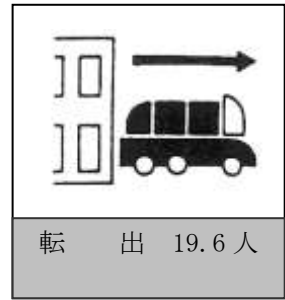
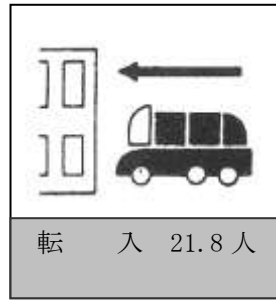
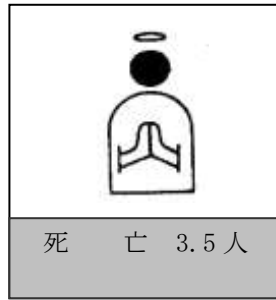
付 録

小山市年表	186
歴代二役（三役）	209
歴代正副議長	210

市制施行以降の教育委員	212
歴代教育委員長	212
歴代教育長	212
小山市行政組織構図	213

小山市の一日

平成20年1月～12月
ただし※は平成20年4月～21年3月



小山市の市民生活

人口密度
(1km²あたり人口)
平成 21. 4. 1



950.7 人

1世帯あたり人員
平成 21. 4. 1



2.7 人

1世帯あたり
テレビ受信契約数
平成 21. 3. 31



0.7 台

1世帯あたり
加入電話台数
平成 21. 4. 1



0.8 台

1世帯あたり乗用
自動車台数 (軽を含む)
平成 21. 3. 31




1.5 台

市民1人あたり
市税 (個人市民税)
平成 20 年度



55,112 円

市民1人あたり
都市公園面積
平成 21. 4. 1



8.06 m²

農家1戸あたり
経営耕地面積
平成 17. 2



154.3 a

市職員1人あたり
市民数
平成 21. 4. 1



161 人
(消防病院は含まず)

消防職員1人あたり
市民数(野木町を含む)
平成 21. 4. 1



1004.0 人

医師1人あたり
市民数 (歯科を含む)
平成 18. 12. 31



520.9 人

教員1人あたり
児童および生徒数
平成 21. 5. 1



小学校 18.6 人
中学校 14.9 人

1商店あたり年間
商品販売額
平成 19 年



卸売業 702 百万円
小売業 141 百万円

1工場あたり
製造品出荷額等
平成 19 年



2,358 百万円

1住宅あたり畳数
平成 15 年



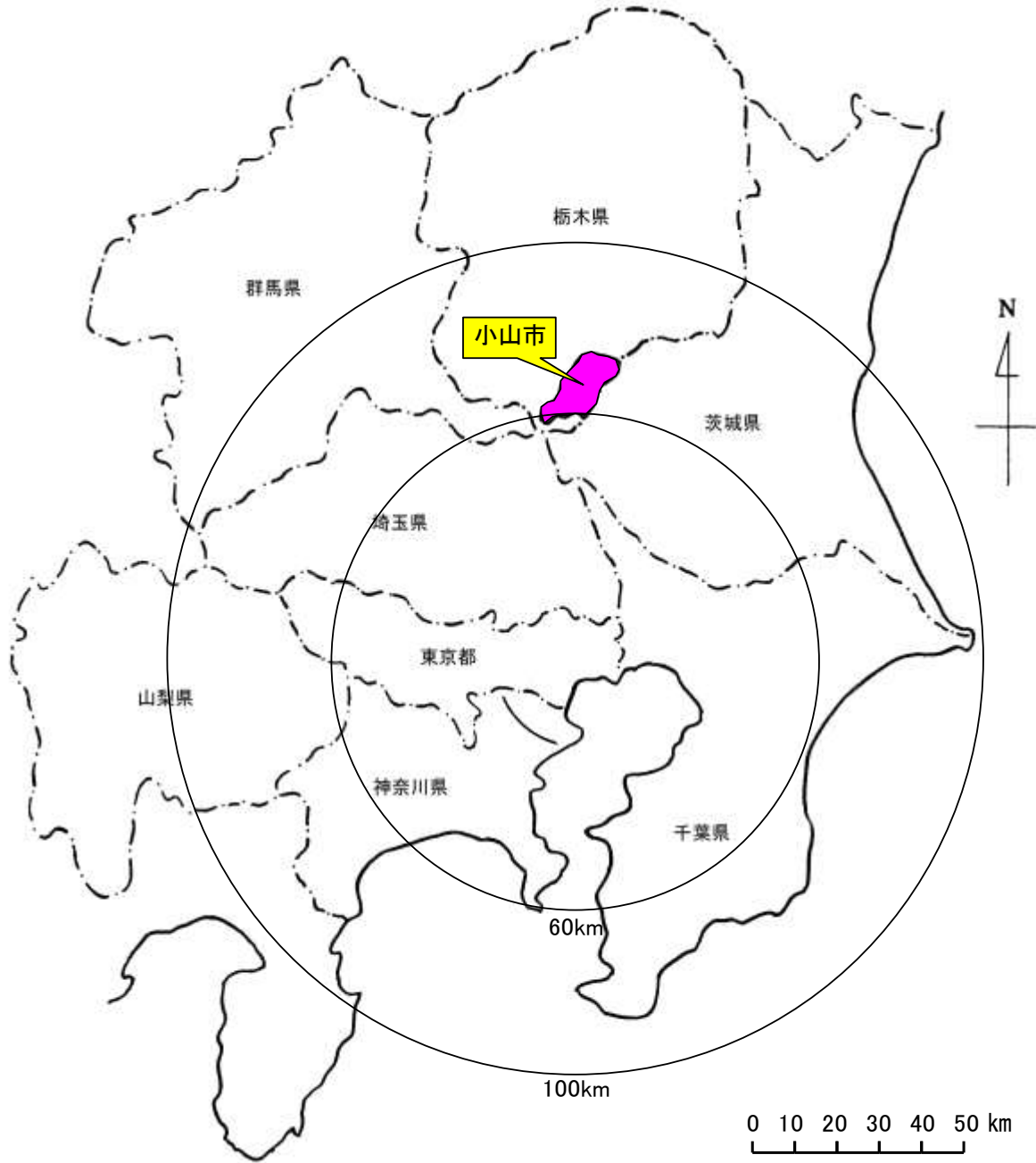
34.6 畳

市民1人あたり
市の予算
平成 21 年度

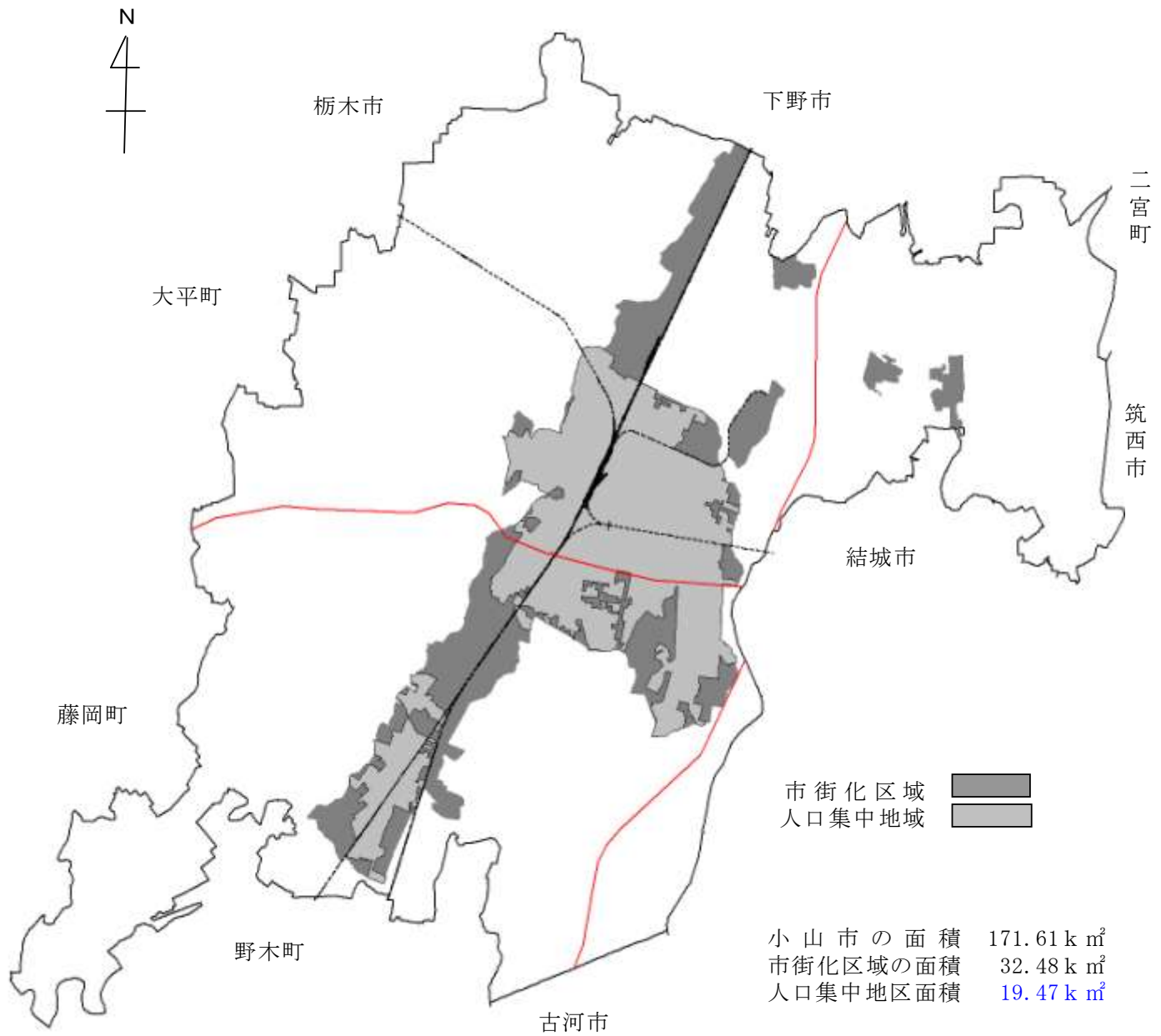


506 千円

小山市位置图



小山市域図



縮尺
1:120000