


eライブラリの家庭学習サービスは、小学1年生から中学3年生までの教科を自由に学習できるので、予習、復習にピッタリです。毎日コツコツ学習しましょう！



## 1. ログインしましょう

### ① インターネットを開きます



※対応しているブラウザは、Internet Explorer 11, Edge, Google Chrome, Safari(iOS版)です。

### ③ ログインページに「学校コード」「ログインID」「パスワード」を入力し、【ログイン】を押します



### ② アドレスを次のように入力します

**katei.kodomo.ne.jp**



※「https://」の入力は、省略できます。

### ④ 学習用のトップページが開きます



### <入力の注意>

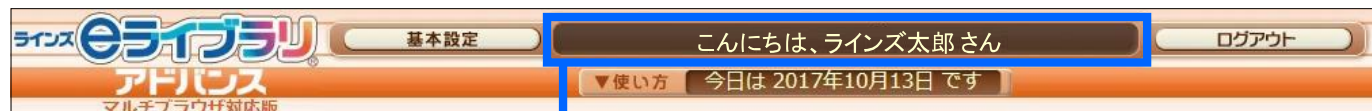
1. 学校コード (数字10ケタ)
2. 学校で使うeライブラリと同じログインID
3. 学校で使うeライブラリと同じパスワード

すべて半角で入力してください。  
学校コード・ログインID・パスワードがわからないときは、学校の先生にかくにんしてください。

※学習メモ機能の設定は学校で管理しています。



### ⑤ 学習用のトップページが開いたら、自分の名前が出ているかかくにんしましょう



自分の名前やIDカードの名前とちがうときは、学校の先生にかくにんしてください

## 2. 「しっかり学習」で予習・復習しましょう

### ドリル学習（単元学習）

① [しっかり学習] → [ドリル（単元学習）] をえらびます



まいにちがくしゅう すこ き そだ  
毎日学習すると少しずつ木が育つよ！



【教科書ページから探す】では、教科書のページから教材を探することができます。

※教科書の設定がつかっている教科書とちがうときは、学校の先生にかくにんしてください。

② 学年、教科、単元、教材をえらびます



③ レベルをえらんで、ドリルを始めます



④ 間違えた時は、[リトライ]でやり直します  
最後に[採点]をえらんで終わります

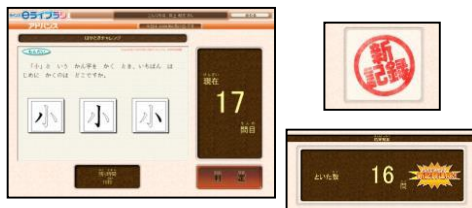


## 3. 楽しいコンテンツもたくさんあるよ

いろいろカード帳



早解きチャレンジ



対戦！マラソクイズ

