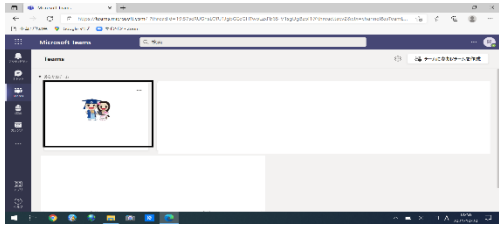
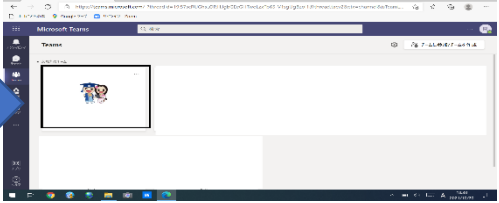
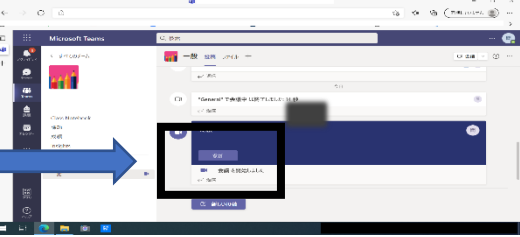
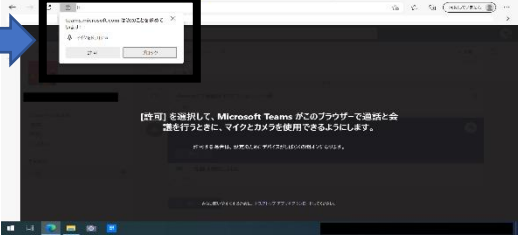




## 【児童生徒用マニュアル】

## 会議への参加の仕方

手順	画像
① 資料1および資料2の作業を行い、サインインした状態にします。	
② 自分のクラスのチームを押します。 【R4 間々田小学校〇年〇組】	
③ 会議中の参加を押します。	
④ マイクとカメラの使用は許可を押します。	
⑤ <u>マイクはオフ</u> <u>カメラはオン</u> にしてから、今すぐ参加を押します。	
⑥ 担任の先生の合図に従って、退出します。 退出する際には、一番右の受話器のアイコンを押します。	

これで、Teamsでの作業は終了となります。ご協力ありがとうございました！