

市 民 税

8. 市民税の納税義務者数及び調定額調	12
9. 令和5年度課税標準額段階別納税義務者数	13
10. 令和5年度課税標準額段階別総所得金額	13
11. 令和5年度課税標準額段階別所得割額	14
12. 令和5年度所得控除を行った納税義務者数	14
13. 令和5年度税額控除を行った納税義務者数	14
14. 令和5年度障害者控除の対象となった人員	15
15. 令和5年度扶養控除の対象となった人員	15
16. 令和5年度事業専従者に関する調	15
17. 所得者の所得の種類別所得金額調	16
18. 所得者の所得の種類別個人市民税調	18
19. 令和4年度産業別法人市民税	20
20. 法人市民税の推移	21

8. 市民税の納税義務者数及び調定額調

市民税の納税義務者数調

(単位：人)

		平成30年度	令和元年度	令和2年度	令和3年度	令和4年度	令和5年度
個人	均等割額のみ	7,827	7,940	8,010	7,832	7,697	7,780
	均等割額・所得割額	77,493	78,701	79,203	79,750	80,831	81,465
	計	85,320	86,641	87,213	87,582	88,528	89,245
法人	均等割額のみ	2,668	2,712	2,755	2,903	2,825	2,764
	均等割額・所得割額	2,055	2,084	2,080	2,010	2,074	2,186
	計	4,723	4,796	4,835	4,913	4,899	4,950

(個人・法人とも7月1日現在)

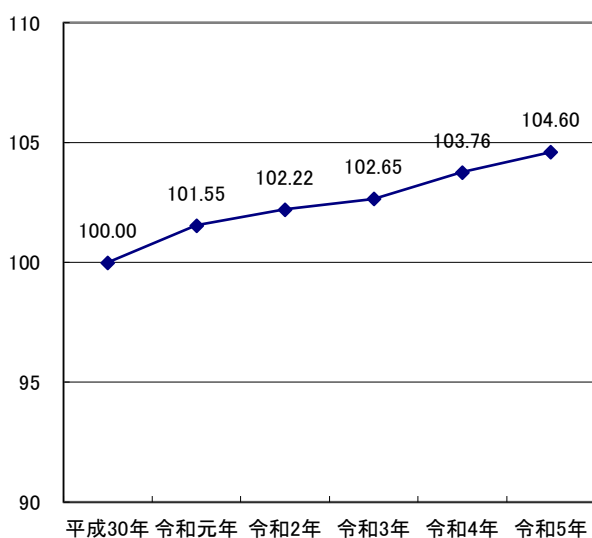
個人市民税調定額の推移

(単位：千円)

		平成30年度	令和元年度	令和2年度	令和3年度	令和4年度	令和5年度
当初調定	均等割額	296,605	301,253	304,449	304,754	308,215	310,757
	所得割額	9,001,102	9,150,730	9,280,213	9,172,203	9,391,094	9,656,927
	計	9,297,707	9,451,983	9,584,662	9,476,957	9,699,309	9,967,684
最終調定		9,418,192	9,605,531	9,703,960	9,615,922	9,615,922	—

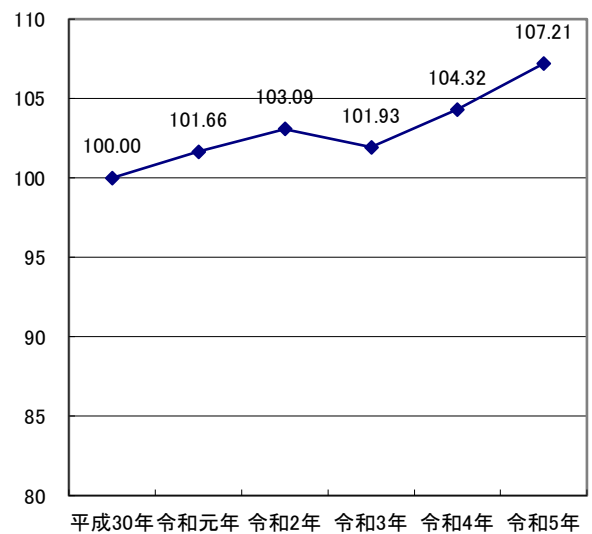
個人市民税納税義務者の推移

指数 (平成30年度=100)



個人市民税調定額の推移

指数 (平成30年度=100)



9. 令和5年度課税標準額段階別納税義務者数（個人市民税）

（単位：人）

所得者区分 課税標準額の 段階	給与所得者	営業等所得者	農業所得者	その他所得者	譲渡等の分離 課税所得者	合計
10万円以下の金額	1,918	136	14	734	185	2,987
10万円を超え100万円以下	17,848	803	125	6,354	119	25,249
100万円を超え200万円以下	21,184	560	74	1,620	100	23,538
200万円を超え300万円以下	12,973	293	47	445	86	13,844
300万円を超え400万円以下	6,618	186	20	208	81	7,113
400万円を超え550万円以下	4,449	140	21	156	77	4,843
550万円を超え700万円以下	1,369	66	9	73	33	1,550
700万円を超え1000万円以下	1,023	60	10	83	34	1,210
1000万円を超える金額	874	91	8	82	76	1,131
合計	68,256	2,335	328	9,755	791	81,465

（課税状況調より）

10. 令和5年度課税標準額段階別総所得金額（個人市民税）

（単位：千円）

所得者区分 課税標準額の 段階	給与所得者	営業等所得者	農業所得者	その他所得者	譲渡等の分離 課税所得者	合計
10万円以下の金額	1,278,871	119,976	17,897	685,093	67,234	2,169,071
10万円を超え100万円以下	26,099,512	1,263,609	222,735	8,869,619	185,938	36,641,413
100万円を超え200万円以下	54,890,251	1,504,801	207,448	3,926,268	268,502	60,797,270
200万円を超え300万円以下	50,136,994	1,139,437	189,403	1,641,752	328,894	53,436,480
300万円を超え400万円以下	34,465,185	915,038	106,035	986,343	415,779	36,888,380
400万円を超え550万円以下	29,205,656	884,539	136,160	958,533	494,329	31,679,217
550万円を超え700万円以下	11,414,957	535,090	72,347	568,835	271,279	12,862,508
700万円を超え1000万円以下	10,664,259	617,553	108,890	825,654	346,763	12,563,119
1000万円を超える金額	18,721,530	2,225,930	169,067	1,652,484	2,001,621	24,770,632
合計	236,877,215	9,205,973	1,229,982	20,114,581	4,380,339	271,808,090

（課税状況調より）

11. 令和5年度課税標準額段階別所得割額（個人市民税）

（単位：千円）

課税標準額の 段階	所得者区分					譲渡等の分離 課税所得者	合 計
	給与所得者	営業等所得者	農業所得者	その他所得者			
10万円以下の金額	3,257	262	23	1,309	45,977	50,828	
10万円を超え100万円以下	573,899	21,603	3,191	160,450	21,309	780,452	
100万円を超え200万円以下	1,711,595	45,446	6,080	126,135	17,875	1,907,131	
200万円を超え300万円以下	1,739,682	40,623	6,795	62,819	25,223	1,875,142	
300万円を超え400万円以下	1,295,068	37,365	3,924	41,271	30,723	1,408,351	
400万円を超え550万円以下	1,161,212	37,076	5,858	41,931	31,533	1,277,610	
550万円を超え700万円以下	471,878	23,067	3,272	25,955	15,633	539,805	
700万円を超え1000万円以下	466,772	28,337	5,108	40,100	22,957	563,274	
1000万円を超える金額	913,926	111,253	9,242	82,996	177,549	1,294,966	
合 計	8,337,289	345,032	43,493	582,966	388,779	9,697,559	

（課税状況調より）

12. 令和5年度所得控除を行った納税義務者数（個人市民税）

（単位：人）

雑損	医療費	社会保険料	小規模企業 共済等掛金	生命保険料		地震保険料	
					左のうち 個人年金分		左のうち 長期分
7	7,113	78,944	4,646	59,131	14,261	18,582	470

障害者			寡婦	ひとり親	勤労学生	配偶者	
普通	特別障害者	実人員					左のうち 老人配偶者
1,244	1,066	2,282	505	1,115	4	15,036	3,099

（課税状況調より）

13. 令和5年度税額控除を行った納税義務者数（個人市民税）

（単位：人）

配当控除	住宅借入金等 特別税額控除	寄附金税額控除	外国税額控除	配当割額の控除	株式等譲渡所得額 の控除
669	4,681	8,770	36	564	205

（課税状況調より）

14. 令和5年度障害者控除の対象となった人員（個人市民税）（単位：人）

納税義務者	左のうち 特別障害者	扶養親族及び 同一生計配偶者	左のうち 特別障害者	左のうち
				同居特別障害者
956	421	1,438	683	562

（課税状況調より）

15. 令和5年度扶養控除の対象となった人員（個人市民税）（単位：人）

控除対象 配偶者	左のうち 老人配偶者	配偶者特別	扶養控除人員	扶養控除人員の内訳			
				老人扶養 親族	同居老親等 扶養親族	その他の 扶養親族	特定扶養 親族
15,036	3,099	3,764	14,013	903	2,632	6,837	3,641

（課税状況調より）

16. 令和5年度事業専従者に関する調（個人市民税）（単位：人、千円）

青色申告者に関するもの				白色申告者に関するもの		
青色申告者である 納税義務者	青色事業専従者数		青色専従者 給与額	白色事業専従者数		事業専従者 控除額
	配偶者	配偶者以外		配偶者	配偶者以外	
3,805	726	315	2,131,401	133	30	122,896

（課税状況調より）

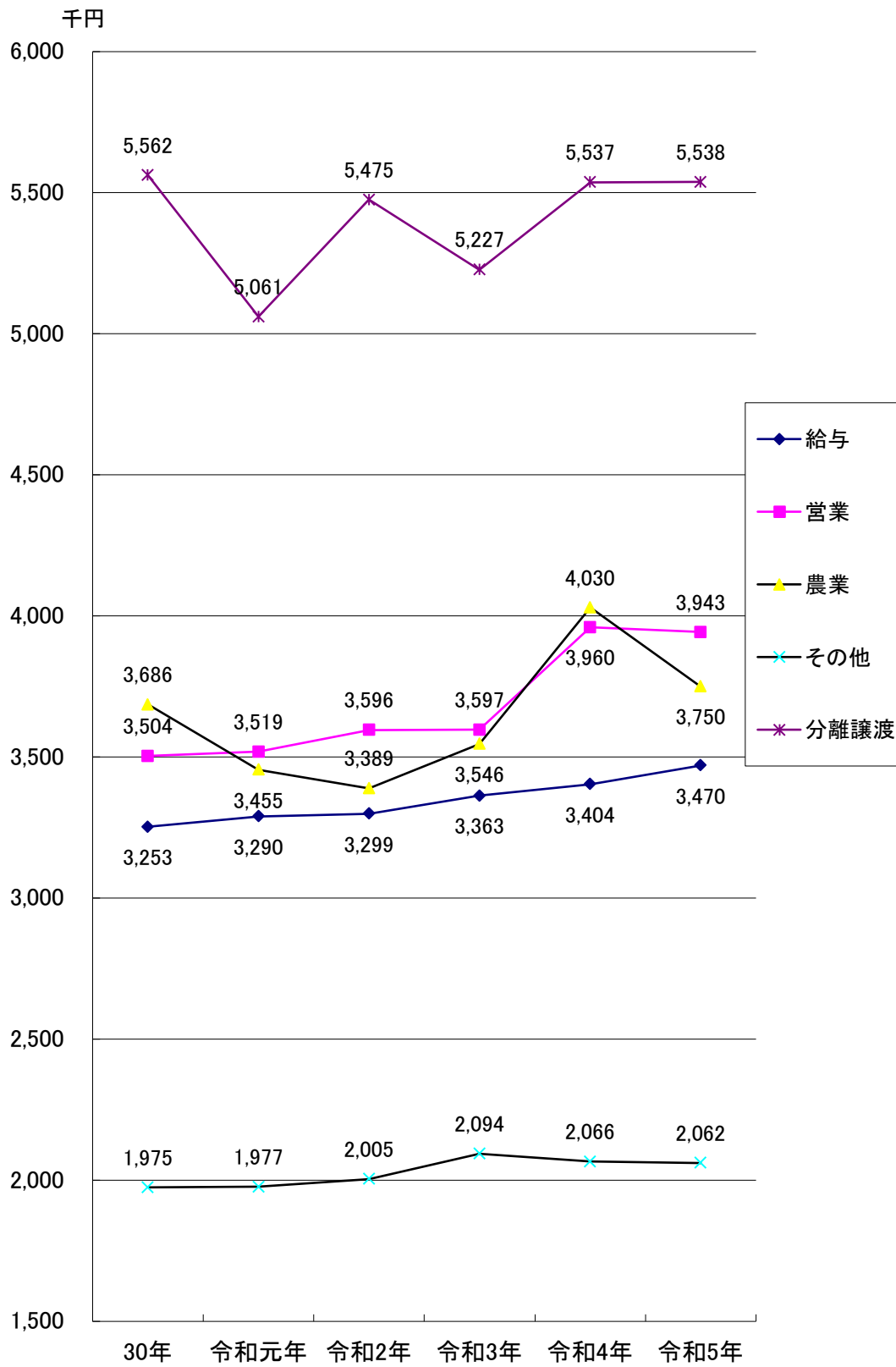
17. 所得者の所得の種類別所得金額調（所得割を納める者）

（単位：人、%、千円）

年度	区 分	給与所得者	営業等所得者	農業所得者	その他の所得者	分離譲渡所得者	合 計
平成30年度	納税義務者数	64,711	2,439	464	9,147	762	77,523
	構 成 比	83.5	3.1	0.6	11.8	1.0	100.0
	所 得 金 額	210,477,663	8,546,259	1,710,335	18,068,977	4,238,458	243,041,692
	構 成 比	86.6	3.5	0.7	7.4	1.7	100.0
	1人当り所得金額	3,253	3,504	3,686	1,975	5,562	3,135
令和元年	納税義務者数	65,855	2,421	439	9,278	708	78,701
	構 成 比	83.7	3.1	0.5	11.8	0.9	100.0
	所 得 金 額	216,641,354	8,518,878	1,516,550	18,338,266	3,583,340	248,598,388
	構 成 比	87.2	3.4	0.6	7.4	1.4	100.0
	1人当り所得金額	3,290	3,519	3,455	1,977	5,061	3,159
令和2年度	納税義務者数	66,453	2,394	377	9,350	629	79,203
	構 成 比	83.9	3.0	0.5	11.8	0.8	100.0
	所 得 金 額	219,254,206	8,607,736	1,277,753	18,743,426	3,444,045	251,327,166
	構 成 比	87.2	3.4	0.5	7.5	1.4	100.0
	1人当り所得金額	3,299	3,596	3,389	2,005	5,475	3,173
令和3年度	納税義務者数	66,548	2,440	375	9,578	809	79,750
	構 成 比	83.4	3.1	0.5	12.0	1.0	100.0
	所 得 金 額	223,810,771	8,775,786	1,329,845	20,054,907	4,228,784	258,200,093
	構 成 比	86.7	3.4	0.5	7.8	1.6	100.0
	1人当り所得金額	3,363	3,597	3,546	2,094	5,227	3,238
令和4年度	納税義務者数	67,634	2,405	299	9,675	818	80,831
	構 成 比	83.7	3.0	0.4	12.0	1.0	100.0
	所 得 金 額	230,201,189	9,524,215	1,204,878	19,989,902	4,528,873	265,449,057
	構 成 比	86.7	3.6	0.5	7.5	1.7	100.0
	1人当り所得金額	3,404	3,960	4,030	2,066	5,537	3,284
令和5年度	納税義務者数	68,256	2,335	328	9,755	791	81,465
	構 成 比	83.8	2.9	0.4	11.9	1.0	100.0
	所 得 金 額	236,877,215	9,205,973	1,229,982	20,114,581	4,380,339	271,808,090
	構 成 比	87.1	3.4	0.5	7.4	1.6	100.0
	1人当り所得金額	3,470	3,943	3,750	2,062	5,538	3,337

（課税状況調より）

17. 所得者の所得の種類別所得金額調(納税義務者1人当り所得金額)




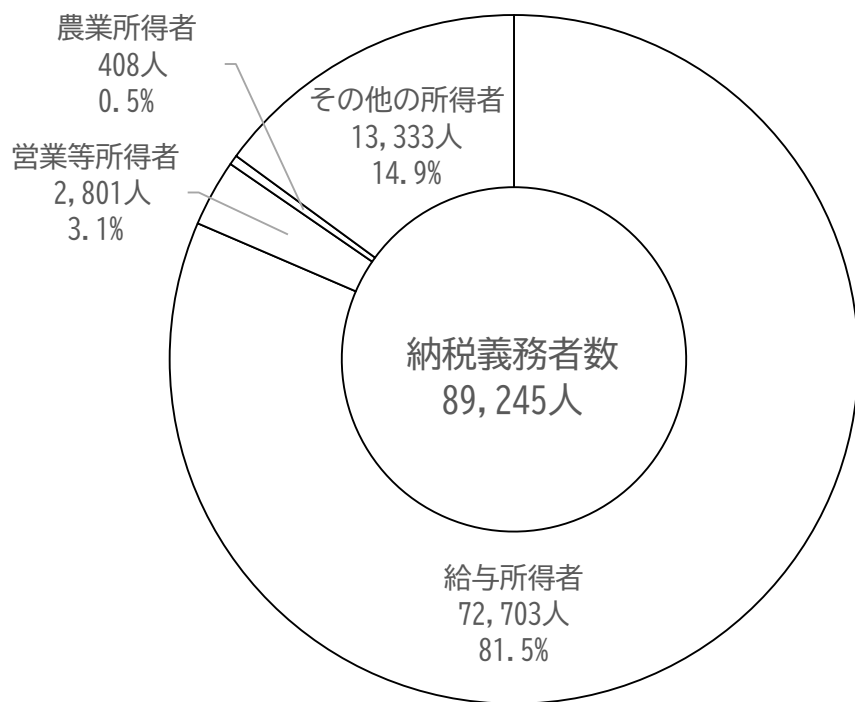
18. 所得者の所得の種類別個人市民税調（均等割、所得割を納める者）

（単位：人、%、千円）

年度	区 分	給与所得者	営業等所得者	農業所得者	その他の所得者（分離譲渡所得者含む）	家屋敷等のみ	合 計
平成30年度	納税義務者数	69,303	2,906	607	12,504	0	85,320
	構 成 比	81.2	3.4	0.7	14.7	0.0	100.0
	市 民 税 額	8,142,027	350,449	63,772	785,429	0	9,341,677
	構 成 比	87.2	3.7	0.7	8.4	0.0	100.0
	1人当り市民税額	117	121	105	63	0	109
令和元年度	納税義務者数	70,350	2,918	575	12,733	65	86,641
	構 成 比	81.2	3.4	0.7	14.7	0.0	100.0
	市 民 税 額	8,329,447	349,724	56,300	762,686	228	9,498,385
	構 成 比	87.7	3.7	0.6	8.0	0.0	100.0
	1人当り市民税額	118	120	98	60	0	110
令和2年度	納税義務者数	70,996	2,878	495	12,844	0	87,213
	構 成 比	81.4	3.3	0.6	14.7	0.0	100.0
	市 民 税 額	8,406,652	343,381	45,857	810,194	0	9,606,084
	構 成 比	87.5	3.6	0.5	8.4	0.0	100.0
	1人当り市民税額	118	119	93	63	0	110
令和3年度	納税義務者数	71,144	2,894	480	13,064	0	87,582
	構 成 比	81.2	3.3	0.6	14.9	0.0	100.0
	市 民 税 額	8,229,546	344,034	47,933	855,226	0	9,476,739
	構 成 比	86.9	3.6	0.5	9.0	0.0	100.0
	1人当り市民税額	116	119	100	65	0	108
令和4年度	納税義務者数	72,016	2,899	389	13,224	0	88,528
	構 成 比	81.4	3.3	0.4	14.9	0.0	100.0
	市 民 税 額	8,469,325	386,063	46,553	848,835	0	9,750,776
	構 成 比	86.9	3.9	0.5	8.7	0.0	100.0
	1人当り市民税額	118	133	120	64	0	110
令和5年度	納税義務者数	72,703	2,801	408	13,333	0	89,245
	構 成 比	81.5	3.1	0.5	14.9	0.0	100.0
	市 民 税 額	8,713,457	363,956	44,989	887,809	0	10,010,211
	構 成 比	87.0	3.6	0.5	8.9	0.0	100.0
	1人当り市民税額	120	130	110	67	0	112

（課税状況調より）

18. 所得者の所得の種類別個人市民税調（納税義務者及び市民税の構成）



19. 令和4年度産業別法人市民税

(単位：件、%、円)

産 業 別	法 人 数	構 成 比	調 定 額	構 成 比
農 業	43	0.9	6,032,800	0.2
漁（林）業	0	0.0	0	0.0
鉱 業	8	0.2	4,098,400	0.1
建 設 業	712	14.9	232,549,400	7.3
製 造 業	549	11.5	1,561,868,900	49.2
電気・ガス熱供給・水道業	41	0.8	37,869,600	1.2
情 報 通 信 業	50	1.0	17,834,300	0.6
運 輸 業	196	4.1	135,068,600	4.2
卸 売 ・ 小 売 業	1,271	26.6	546,626,500	17.2
金 融 ・ 保 険 業	91	1.9	184,042,900	5.8
不 動 産 業	411	8.6	160,893,300	5.1
飲 食 店 ・ 宿 泊 業	254	5.3	49,662,800	1.6
医 療 ・ 福 祉	181	3.8	53,711,800	1.7
教 育 ・ 学 習 支 援 業	51	1.1	7,257,300	0.2
サ ー ビ ス 業	924	19.3	179,773,600	5.6
合 計	4,782	100	3,177,290,200	100

20. 法人市民税の推移

(単位：件、%、千円)

年度	納税義務者数	前年度対比	均等割額	法人税割額	合計	前年度対比
H30	4,561	—	726,609	3,232,258	3,958,867	—
R1	4,571	100.2	739,050	2,998,892	3,737,942	94.4
R2	4,626	101.2	732,509	1,872,723	2,605,232	69.7
R3	4,778	103.3	731,342	1,732,487	2,463,829	94.6
R4	4,782	100.1	760,011	2,417,279	3,177,290	129.0

(各年度3月31日現在)

法人数、法人市民税調定額の推移

指数 (平成30年度=100)

