


平成9年測量  
平成17年修正  
平成28年修正







































1. 平成7年8月撮影
2. 平成7年12月現地調査
3. 平成17年1月撮影
4. 平成17年7月現地調査
5. 平成26年12月撮影
6. 平成27年11月現地調査

小山市

09ID974	09ID983 栃 木 県	09ID984
09JD072	09JD081	09JD082
09JD074	小 山 市 09JD083	09JD084

[illegible]

	単純梁		固定梁
	梁の内部力		荷重の分布
	(断面力) 軸力、せん断力		梁中の曲率 (変形)
	梁の撓み		プロット・ス ム及び断面力
	梁の撓み		断面力
	梁の撓み		断面力
	梁の撓み		断面力
	梁の撓み		断面力
	梁の撓み		断面力
	梁の撓み		断面力
	梁の撓み		断面力
	梁の撓み		断面力
	梁の撓み		断面力
	梁の撓み		断面力
	梁の撓み		断面力
	梁の撓み		断面力
	梁の撓み		断面力
	梁の撓み		断面力

日	出	ひ	東 京 圏	山	東 京 圏
日		ひ	その他の中 京 圏	山	東 京 圏
▽		ひ		山	東 京 圏
▽	都	ひ		山	東 京 圏
ヤ	さくら のき	...	芝 浦	山	はい牧場
		...		山	
☆	パイナッ プル	ひ	広 野	山	しの牧
☆		ひ	東 京 圏	山	
△	桑 畑	ひ	針 葉	山	やし針 葉
△		ひ	東 京 圏	山	
△	茶 畑	ひ	竹 材	山	東 京 圏

座標系は平成14年国土交通省告示  
第9号の規定による第Ⅸ座標系  
投影は横メルカトル図法  
図形に表示してある座標値は世界測地系による  
図形に表示してある座標値はキロメートル単位  
方面は0.5キロメートル間隔  
高さの基準は東京湾の平均海面  
等高線の間隔は2メートル

IX-JD 08-1  
(D-10)