

# 小山市公共施設予約システム 操作方法

2024年3月1日

## 目次

はじめに.....	3
1. 用語について .....	3
2. システムからのキャンセルについて .....	3
3. 各施設の問い合わせ先 .....	3
操作方法.....	4
1. システムの初回利用時 .....	4
2. ログイン方法 .....	7
3. 予約をする .....	8
4. 支払い手続きをする .....	12
5. 利用許可書の確認をする .....	14
6. 抽選申込 .....	15

# はじめに

## 1. 用語について

- ・「仮予約」

システムでの予約申込を受け付けた状態を意味します。この状態ではまだ、予約は確定していません。

システム上で「仮予約」状態になっている予約は、各施設で定める期間内に「本予約」にならない場合、自動的に取り消しになります。ご注意ください。

- ・「本予約」

支払い手続きが完了し、使用承認を得た状態を意味します。

テニスコートに関しては、予約申込を行った段階でこの状態になります。

## 2. システムからのキャンセルについて

予約申込後、予約の取消ができない施設があります。予約する際の注意事項をよくご覧ください。

「本予約」状態の場合、システムからのキャンセルはできません。

## 3. 各施設の間い合わせ先

システム内の施設名の横に表示されている、「施設詳細」から確認できます。

思川緑地 [施設詳細](#)



こちらから各施設のホームページへ移動します。

## 4. 注意点

本システムは、システムでの「ID申請」の後、各施設で「利用者登録（団体登録）」を行っていただくことで予約ができるようになります。「利用者登録（団体登録）」については、予約したい施設のホームページや窓口にてご確認ください。

# 操作方法

システムの操作について不明点ありましたら、予約したい施設までお問合せください。

システムでの「ID申請」の後、施設ごとに「利用者登録（団体登録）」が必要になります。

旧システムにて登録済みの方は、同じIDパスワードで施設の予約ができます。

## 1. ID申請（システムの初回利用時）

- ① まずはシステムにて「ID申請」をします。

インターネットで、以下のURLから、「小山市公共施設予約システム」を開きます。



<https://k3.p-kashikan.jp/oyama-city/>

- ② 利用登録を押します。



### お知らせ

現在、お知らせはありません。

このシステムを通じて利用者から受付・登録した個人情報は、このシステムのサービス提供にのみ利用し、他の目的で利用することはありません。  
\* ブラウザのJavaScriptとCookieは有効にしてお使いください。  
\* ブラウザの「戻る」ボタンは使用しないようお願い致します。

- ③ 利用規約を確認し、「同意する」を押します。



④ 登録事項を入力し、「確認」を押します。

※メールアドレスは必須となっています。

※メールアドレスがない場合は窓口にて申請をお願いいたします。

小山市公共施設予約システム

ご利用の手引き よくあるご質問

利用登録申し込み  
登録する利用者の情報を入力してください。

☑は、入力必須項目です。

利用者名等	
利用者	
氏名 <sup>☑</sup>	<input type="text"/> (団体の場合は団体名)
かな <sup>☑</sup>	<input type="text"/>
FAX	<input type="text"/> - <input type="text"/> (半角数字)
メールアドレス <sup>☑</sup>	<input type="text"/>
メールアドレス (確認用) <sup>☑</sup>	<input type="text"/>
メール送信指定	<input type="radio"/> 送信しない <input checked="" type="radio"/> 送信する
生年月日 <sup>☑</sup>	<input type="text"/> 年 <input type="text"/> 月 <input type="text"/> 日

ID申込の後、予約したい施設にて「個人登録」もしくは「団体登録」をお願いいたします。  
「個人登録」もしくは「団体登録」に必要な登録事項については、施設によって異なります。  
詳細は、各施設のホームページもしくは窓口にてご確認ください。

前に戻る **確認**

⑤ 修正などなければ、「登録」を押します。

小山市公共施設予約システム

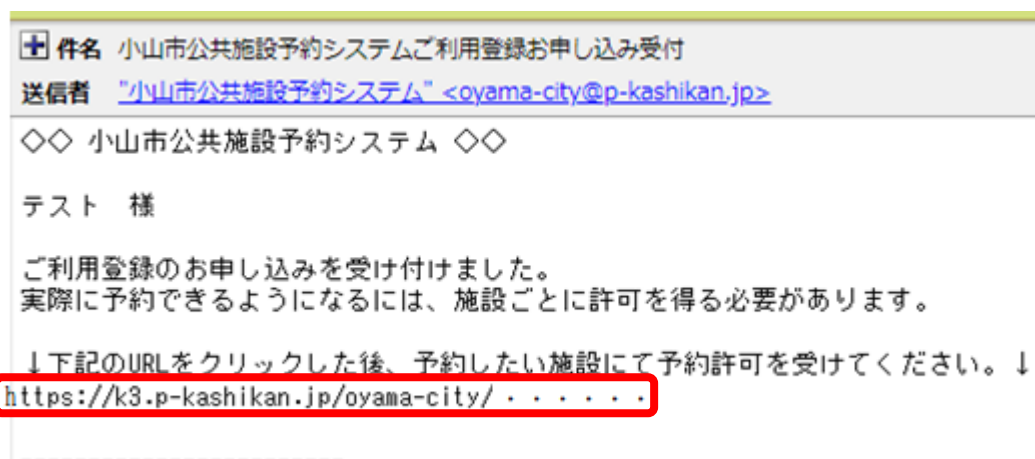
ご利用の手引き よくあるご質問

利用登録申し込み  
内容を確認の上、よろしければ「登録」ボタンを、修正する場合は「修正」ボタンを押してください。

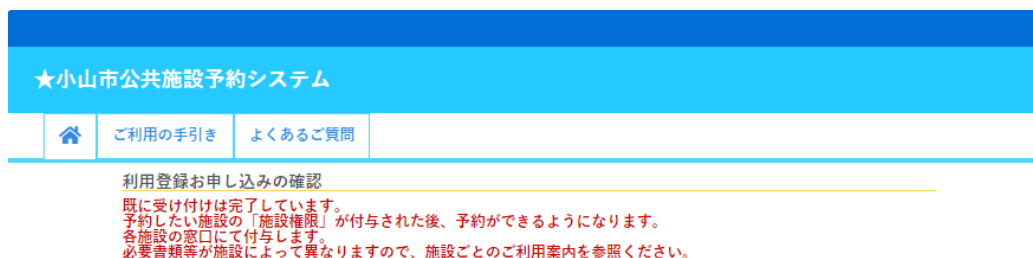
利用者名等	
利用者	
勤務先(勤務先住所)	
連絡先	0280-22-9313
緊急連絡先	
FAX	--
メールアドレス	XXXXX@XXXX.XXX.XXX
メール送信指定	送信する
生年月日	令和6(2024)年01月01日

修正 **登録**

- ⑥ 登録したメールアドレスにメールが届きます。メール本文に記載のある URL を押します。



- ⑦ この画面にて、「ID 申請」は完了です。



- ⑧ 予約したい施設の窓口での「利用者登録（団体登録）」が必要になります。

「利用者登録（団体登録）」の完了後、システムにログインするための ID とパスワードをお伝えします。（確認項目や必要書類については、各施設のホームページ等をご確認ください。）

ID とパスワードを受け取って初めて、インターネットからの予約が可能となります。

※この時点では、窓口で承認した施設のみのインターネット予約ができるようになっています。

他にも利用したい施設がある場合には、他の利用したい施設の窓口で、今回発行された ID を、お伝えいただき、「利用者登録（団体登録）」をする必要があります。

## 2. ログイン方法

- ① 右上の「ログイン」を押します。



- ② 利用者 ID とパスワードを入力します。

※初回ログイン時にパスワードを変更していただきます。

※旧システムで ID とパスワードをお持ちの方は、同じ ID とパスワードでログインできます。その際、初回ログイン時にパスワードを変更していただきます。



※パスワードを忘れてしまったら、「パスワードを忘れた場合」を押して、パスワードの再設定をしてください。旧システムでメールアドレスを登録していなかった方でパスワードの再設定を行いたい方は、施設の担当者までご連絡ください。

### 3. 予約をする

- ① 「空き状況の確認」を押します。



- ② 利用したい施設を選択します。

※「施設選択」を押して施設を、「カレンダーを開く」を押してカレンダーを開いて日にちを選択することができます。

施設の空き状況 | 期間の空き状況 | 目的で検索

閉じる ▲ | 閉じる ▲ | 再読み込み・選択クリア

2024(令和6)年3月

1月	2月	火	水	木	4月	5月
					1	2
3	4	5	6	7	8	9
10	11	12	13	14	15	16
17	18	19	20	21	22	23
24	25	26	27	28	29	30
31						

施設一覧

思川緑地	小山運動公園	あけぼの公園	原之内公園
石の上河川広場	県南体育館	栃木県立温水プール館	小山市立体育館

- ③ 利用したい日時を選択します。水色の「○」の場所が予約可能な箇所です。

2024(令和6)年3月24日(日)

◀ 1ヶ月前 | ◀ 1週間前 | ◀ 1日前 | 本日 | 1日後 > | 1週間後 >> | 1ヶ月後 >>

	9	10	11	12	13	14	15	16	17	18	19	20
メインアリーナ全面		○				○				○		
メインアリーナ3/4面①		○				○				○		
メインアリーナ3/4面②		○				○				○		
メインアリーナ3/4面③		○				○				○		
メインアリーナ3/4面④		○				○				○		
メインアリーナ半面①		○				○				○		
メインアリーナ半面②		○				○				○		
メインアリーナ半面③		○				○				○		
メインアリーナ半面④		○				○				○		
メインアリーナ1/4面①		○				○				○		
メインアリーナ1/4面②		○				○				○		
メインアリーナ1/4面③		○				○				○		
メインアリーナ1/4面④		○				○				○		
サブアリーナ全面		○				○				○		
サブアリーナA		○				○				○		
サブアリーナB		○				○				○		
多目的スタジオ		○				○				○		
研修室全面		-				-				-		

申込トレイに入れる



- ④ 水色の○を押し、赤色で「選択」と表示された状態で「申込トレイに入れる」を押します。  
 ※再度「選択」を押すことで解除することができます。  
 ※連続して施設を使用したい場合は、複数選択の上、申込トレイに入れてください。

2024(令和 6)年 3月24日 (日)

◀◀ 1ヶ月前 ◀◀ 1週間前 ◀ 1日前 今日 1日後 ▶▶ 1週間後 ▶▶ 1ヶ月後 ▶▶

	9	10	11	12	13	14	15	16	17	18	19	20
メインアリーナ全面		選択			選択							○
メインアリーナ3/4面1		×			×							○
メインアリーナ3/4面2		×			×							○
メインアリーナ3/4面3		×			×							○
メインアリーナ3/4面4		×			×							○
メインアリーナ半面1		×			×							○
メインアリーナ半面2		×			×							○
メインアリーナ半面3		×			×							○
メインアリーナ半面4		×			×							○
メインアリーナ1/4面1		×			×							○
メインアリーナ1/4面2		×			×							○
メインアリーナ1/4面3		×			×							○
メインアリーナ1/4面4		×			×							○
サブアリーナ全面		○			○							○
サブアリーナA		○			○							○
サブアリーナB		○			○							○
多目的スタジオ		○			○							○
研修室全面		-			-							-

➡ 申込トレイに入れる

- ⑤ 「情報入力」、「備品」を選択し、申込内容を入力します。(必要項目は施設によって異なります。)

申込内容 どちらを選んでも影響ありません。

●は、入力必須項目です。  
 利用目的と利用人数は「情報入力」ボタンを押して「申込情報入力」画面で入力してください。

利用内容  利用内容のインターネット公開  公開する  公開しない

1	利用施設	小山市立体育館 メインアリーナ全面			<input type="button" value="情報入力"/> <input type="button" value="備品"/> <input type="button" value="取消"/>
	利用日時	2024(令和 6)年 3月24日 (日) 9:00 - 17:00			
	利用目的	● 利用目的が選択されていません。	● 利用人数	● 利用人数が入力されていません。	
	料金	37,600円	申込状況	予約	

注意事項

利用料金は当日変動します。  
 利用料金は当日利用する団体の構成によって変動します。  
 ※市外在住者が過半数以上になった場合は利用料が2倍になります。

申込み後は取り消しできません。  
 「同意して申し込む」を押した後は、利用者様からの予約の取り消しができません。取り消す際は、施設までご連絡ください。

取り消し料金について  
 利用日の7日前までにキャンセルする場合：利用料金の50%として取り消し料金をお支払いいただきます。  
 利用日の6日前～当日にキャンセルする場合：全額を取り消し料をいただきます。

利用登録時の説明事項を遵守ください。  
 遵守いただけない場合、利用をお断りする場合がございます。

※注意事項を確認の上「同意して申し込む」ボタンを押してください

利用施設	小山市立体育館 メインアリーナ全面		
利用日時	2024(令和 6)年 3月24日 (日) 9:00 - 17:00		
利用人数	10 人		
利用目的	その他	体操	バスケットボール
	柔道	ダンス	ミニバスケットボール
	剣道	エアロビクス	空手
	ヨガ	ソフトバレーボール	合気道
	軽スポーツ	バドミントン	太極拳
	ハンドボール	フットサル	軟式テニス
	卓球	インディアカ	バレーボール (6人制)
		新体操	バレーボール (9人制)

他の申込も同じ設定にする。

戻る

確定

⑥ 注意事項をよく読んで、「同意して申し込む」を押します。

申込内容

●は、入力必須項目です。  
利用目的と利用人数は「情報入力」ボタンを押して「申込情報入力」画面で入力してください。

利用内容    
 利用内容のインターネット公開  公開する  公開しない

1	利用施設	小山市立体育館 メインアリーナ全面		情報入力	
	利用日時	2024(令和 6)年 3月24日 (日) 9:00 - 17:00		備品	
	利用目的●	体操	利用人数●	10 人	取消
	料金	37,600円	申込状況	予約	

**注意事項**

利用料金は当日変動します。  
 利用料金は当日利用する団体の構成によって変動します。  
 ※市外在住者が過半数以上になった場合は利用料が2倍になります。

申込み後は取り消しできません。  
 「同意して申し込む」を押した後は、利用者様からの予約の取り消しができません。取り消す際は、施設までご連絡ください。

取り消し料金について  
 利用日の7日前までにキャンセルする場合：利用料金の50%として取り消し料金をお支払いいただきます。  
 利用日の6日前～当日にキャンセルする場合：全額を取り消し料をいただきます。

利用登録時の説明事項を遵守ください。  
 遵守いただけない場合、利用をお断りする場合がございます。

※注意事項を確認の上「同意して申し込む」ボタンを押してください

同意して申し込む

⑦ 申込完了

「予約申込を受け付けました。」と表示されたことを確認してください。

申込内容				
利用内容	利用内容のインターネット公開：公開しない			
申請番号	2023000241			
1	利用施設	小山市立体育館 メインアリーナ全面		
	利用日時	2024(令和6)年3月24日(日) 9:00 - 17:00		
	利用目的	体操	利用人数	10人
	料金	37,600円	申込状況	予約
				予約申込を受け付けました。

⑧ この後、審査がない施設はこのままお支払いに移行できます。

審査のある施設は、担当者が、利用料金などを確定させ、請求書を作成いたします。その後、お支払いいただけるようになります。

※テニスコートを予約される方は、この時点で予約完了となります。利用料金は、当日、施設の券売機でお支払いください。

A) 審査がなく、そのままお支払いいただける場合の画面

申込内容				
利用内容	利用内容のインターネット公開：公開しない			
申請番号	2023000241			
1	利用施設	小山市立体育館 メインアリーナ全面		
	利用日時	2024(令和6)年3月24日(日) 9:00 - 17:00		
	利用目的	体操	利用人数	10人
	料金	37,600円	申込状況	予約
				予約申込を受け付けました。

[申請番号 2023000241 のお支払いはこちら](#)

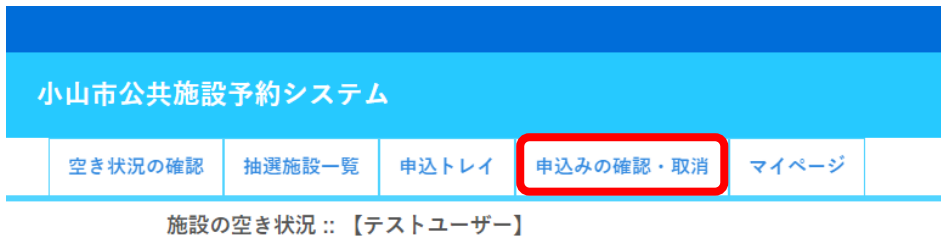
B) 審査がある、もしくはテニスコートの予約の場合の画面

申込内容				
申請番号	2023000242			
1	利用施設	生井公民館 研修室		
	利用日時	2024(令和6)年3月24日(日) 9:00 - 12:30		
	利用目的	研修	利用人数	10人
	料金	600円	申込状況	予約
				予約申込を受け付けました。

## 4. 支払い手続きをする

※テニスコートを予約される方は、当日、施設の券売機での支払いになりますので、支払い手続きは必要ありません。

- ① マイページから、「申込の確認・取消」を押します。



- ② 予約申込の一覧が表示されるので、該当する予約の「お支払い」を押す。

▼ 状況 ▲	▼ 申請番号 ▲	▼ 利用日時 ▲	▼ 利用施設 ▲			
予約	2023000242	2024(令和6)年3月24日(日) 9:00-12:30	生井公民館 研修室	内容詳細	申請内容	<b>お支払い</b>
予約	2023000241	2024(令和6)年3月24日(日) 9:00-17:00	小山市立体育館 メインアリーナ全面	内容詳細	申請内容	<b>お支払い</b>

- ③ 料金を確認して、支払い方法を選択して「支払いを行う」を押します。  
・「請求書を作成中です。」と表示される場合、施設での審査中となります。

申請番号 2023000243  
施設 小山市立生涯学習センター

支払状況	利用施設	利用日	利用時間	施設料金	備品料金	各種料金
未入金	ホール	2024/03/24(日)	09:00~12:30	4,000円	0円	0円
			小計	4,000円	0円	0円
			合計		4,000円	

未払い額 4,000円

請求書を作成中です。お待ちください。

◀ 戻る

- ・下の画像の状態が、支払い可能な状態となります。

申請番号 2023000243  
施設 小山市立生涯学習センター

支払状況	利用施設	利用日	利用時間	施設料金	備品料金	各種料金
未入金	ホール	2024/03/24(日)	09:00~12:30	4,000円	0円	0円
			小計	4,000円	0円	0円
			合計		4,000円	

請求・支払状況

請求番号	支払期限	請求金額	支払日			
2023000243-1	2024/03/11(月)	4,000円	未払い	<b>支払</b>	請求書	領収書

未払い額 4,000円

◀ 戻る

- ④ 支払い方法を選択し、「支払いを行う」を押します。

決済方法は以下の5つが選択できます。

※ページーとコンビニ決済は一部施設のみで利用可能です。

※現金の支払いは各施設の窓口のみとなります。

- ・クレジットカード
- ・コンビニ決済
- ・ページー
- ・PayPay
- ・現金

請求番号	2023000243-1
支払期限	2024年3月11日(月)

請求項目	利用日	利用時間	金額
ホール	2024年3月24日(日)	09:00~12:30	4,000円

未払い額 4,000円

支払方法: **クレジットカード**   コンビニ決済   ページー   PayPay   現金

カード番号	<input type="text"/>
カード有効期限	2024年1月
カード保有者名(ローマ字)	TARO SUZUKI
セキュリティコード	<input type="text"/>

**支払いを行う**

[戻る](#)

⑤ 支払いが完了したら、本予約となります。

「内容詳細」の「予約状態」が、「本予約」であることを確認してください。

▼状況▲	▼申請番号▲	▼利用日時▲	▼利用施設▲	
予約	2023000243	2024(令和6)年3月24日(日) 9:00-12:30	小山市立生涯学習センター ホール	<b>内容詳細</b> 申請内容   支払内容

申請番号	予約・抽選状況	予約状態	施設使用料
2023000243	予約	本予約	4,000円(入金済)

利用日時	2024(令和6)年3月24日(日) 9:00-12:30
施設	小山市立生涯学習センター ホール

## 5. 利用許可書の確認をする

「本予約」となると、「利用許可書」が発行されます。  
利用する当日、利用許可書を窓口にてお見せください。

- ① 「申込みの確認・取消」を押します。

空き状況の確認	抽選施設一覧	申込トレイ	<b>申込みの確認・取消</b>	マイページ
---------	--------	-------	------------------	-------

申込状況照会 :: 【テスト】

▼ 状況 ▲	▼ 申請番号 ▲	▼ 利用日時 ▲	▼ 利用施設 ▲	
予約	2023000243	2024(令和6)年3月24日(日) 9:00-12:30	小山市立生涯学習センター ホール	<a href="#">内容詳細</a> <a href="#">申請内容</a> <a href="#">支払内容</a>

- ② 「申請内容」を押します。

空き状況の確認	抽選施設一覧	申込トレイ	<b>申込みの確認・取消</b>	マイページ
---------	--------	-------	------------------	-------

申込状況照会 :: 【テスト】

▼ 状況 ▲	▼ 申請番号 ▲	▼ 利用日時 ▲	▼ 利用施設 ▲	
予約	2023000243	2024(令和6)年3月24日(日) 9:00-12:30	小山市立生涯学習センター ホール	<a href="#">内容詳細</a> <b><a href="#">申請内容</a></b> <a href="#">支払内容</a>

- ③ 「利用許可書」のダウンロードができます。当日は印刷物でも、PDF 画像でも結構ですの  
で、利用したい施設の窓口で見せてください。

申請内容 :: 【テスト】

申請番号 2023000243

施設 小山市立生涯学習センター

室場	利用日	利用時間	施設料金	備品料金	各種料金
ホール	2024/03/24(日)	09:00~12:30	4,000円	0円	0円
		小計	4,000円	0円	0円
		合計		4,000円	

**利用許可書**

## 6. 抽選申込

市立体育館と、各交流センターでは、抽選申込という仕組みがあります。

抽選申込とは、一般の予約が始まる前月に抽選によって予約枠の申込を行うものです。

- ① 「空き状況の確認」もしくは「抽選施設一覧」から抽選申込を行いたい施設を検索します。

### ・「空き状況の確認」からの画面

施設の空き状況 期間の空き状況 目的で検索

施設選択 ▼ 閉じる ▲ 再読込・選択クリア

2024(令和6)年3月

1月	2月	3月	4月	5月		
日	月	火	水	木	金	土
					1	2
3	4	5	6	7	8	9
10	11	12	13	14	15	16
17	18	19	20	21	22	23
24	25	26	27	28	29	30
31						

テスト会館  
2024(令和6)年3月16日(土)

◀◀ 1ヶ月前 ◀◀ 1週間前 ◀ 1日前 本日 1日後 ▶ 1週間後 ▶▶ 1ヶ月後 ▶▶

テスト施設1	9	10	11	12	13	14	15	16	17	18	19	20	21
		抽選(0)				抽選(0)						抽選(0)	

⇒ 申込トレイに入れる

### ・「抽選施設一覧」からの画面

空き状況の確認 抽選施設一覧 申込トレイ 申込みの確認・取消 マイページ

抽選施設一覧 :: 【テスト】

施設	受付状況	申込期間	対象年月
小山市立体育館 メインアリーナ全面	申込期間前	3月1日～3月15日	2024年5月
小山市立体育館 メインアリーナ3/4面①	申込期間前	3月1日～3月15日	2024年5月
小山市立体育館 メインアリーナ3/4面②	申込期間前	3月1日～3月15日	2024年5月
小山市立体育館 メインアリーナ3/4面③	申込期間前	3月1日～3月15日	2024年5月

利用したい日時を選択します。黄色の「抽選」の枠が申込することができます。「選択」して、「申込トレイに入れる」を押します。

施設の空き状況 :: 【テスト】

施設の空き状況 期間の空き状況 目的で検索

施設選択 ▼ カレンダーを開く ▼ 再読込・選択クリア

テスト会館  
2024(令和6)年3月16日(土)

◀◀ 1ヶ月前 ◀◀ 1週間前 ◀ 1日前 本日 1日後 ▶ 1週間後 ▶▶ 1ヶ月後 ▶▶

テスト施設1	9	10	11	12	13	14	15	16	17	18	19	20	21
		選択				選択						抽選(0)	

⇒ 申込トレイに入れる

※午前午後など、連続して施設を使用したい場合は、午前と午後を選択した状態で「申込トレイに入れる」をクリックしてください。

※午前か午後など、どちらかの時間帯だけ当選して施設を使用できればよい場合は、午前だけを選択して「申込トレイに入れる」、その後午後だけを選択して「申込トレイに入れる」といったように、別々で申込を行ってください。

② 「情報入力」、「備品」を選択し、申込内容を入力します。(必要項目は施設によって異なります。)

申込トレイ :: 【テスト】

申込内容				
◎は、入力必須項目です。 利用目的と利用人数は「情報入力」ボタンを押して「申込情報入力」画面で入力してください。				
1	利用施設	テスト会館 テスト施設1		
	利用日時	2024(令和6)年3月16日(土) 9:00 - 17:00		
	利用目的◎	利用目的が選択されていません。	利用人数◎	利用人数が入力されていません。
	料金	660円	申込状況	抽選待ち

情報入力  
取消

③ 注意事項をよく読んで、「同意して申し込む」を押します。

申込トレイ :: 【テスト】

申込内容				
◎は、入力必須項目です。 利用目的と利用人数は「情報入力」ボタンを押して「申込情報入力」画面で入力してください。				
1	利用施設	テスト会館 テスト施設1		
	利用日時	2024(令和6)年3月16日(土) 9:00 - 17:00		
	利用目的◎	演劇・ミュージカル	利用人数◎	10人
	料金	660円	申込状況	抽選待ち

**注意事項**

金額は変動することがあります。  
予約後に担当者で審査いたします。  
その結果、こちらで予約いただいた際に表示される金額と差異がある場合がありますのでご告知おきください。  
金額については施設のWebサイト内にあります料金表にて確認できますので参照ください。

利用料金は当日変動します。  
利用料金は当日利用する団体の構成によって変動します。  
※市外在住者が過半数以上になった場合は利用料が2倍になります。

申込み後は取り消しできません。  
「同意して申し込む」を押した後は、利用者様からの予約の取り消しができません。取り消す際は、施設までご連絡ください。

※注意事項を確認の上「同意して申し込む」ボタンを押してください

同意して申し込む

④ 「抽選申込を受け付けました。」と表示されたことを確認してください。  
また、抽選結果公開日も確認してください。

申込完了 :: 【テスト】

申込内容				
申請番号	2023000244			
利用施設	テスト会館 テスト施設1			
利用日時	2024(令和6)年3月16日(土) 9:00 - 17:00			
1	利用目的	演劇・ミュージカル	利用人数	10人
	料金	660円	申込状況	抽選待ち

抽選申込を受け付けました。抽選結果公開日は2月29日です。

🔄 申込を続ける



- ⑤ マイページの「抽選申込みの確認」を押します。



- ⑥ 抽選状況を確認します。

※抽選結果公開日以降は、抽選結果が確認できます。

抽選申込状況照会 :: 【テスト】

2023年			2024年			2025年			2026年		
1月	2月	3月	4月	5月	6月	7月	8月	9月	10月	11月	12月
▼ 状況 ▲	▼ 申請番号 ▲	▼ 利用日時 ▲	▼ 利用施設 ▲								
抽選待ち	2023000244	2024(令和6)年3月16日(土) 9:00-17:00	テスト会館 テスト施設1								
抽選待ち	2023000240	2024(令和6)年3月24日(日) 9:00-17:00	テスト会館 テスト施設1								

- ⑦ 当選した場合、「仮予約」となりますので、支払い期限までに利用料を支払って、「本予約」としてください。

※利用料の支払いについては、通常の予約と同様、「申込みの確認・取消」から行ってください。支払いに関しては、12ページをご覧ください。

※旧システムでの、「利用申込」を押す、という手順はなくなりました。