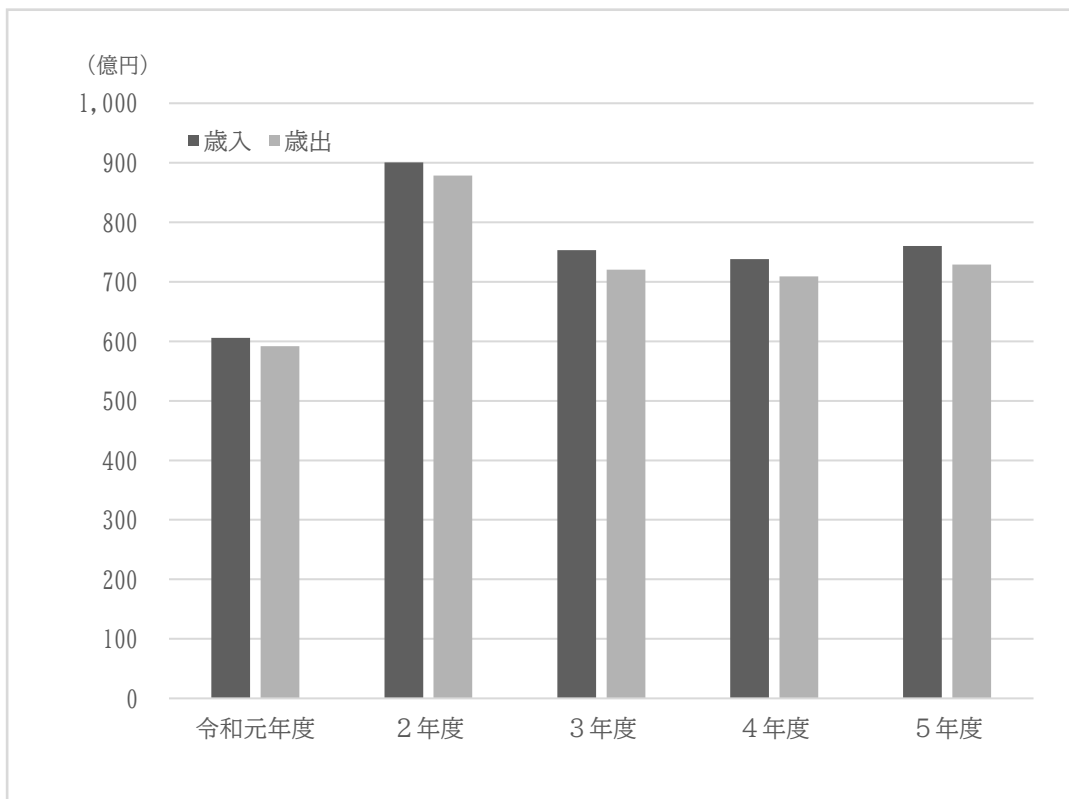


[13] 財政・租税

一般会計決算額



13-1 年度別歳入歳出総額

歳入 (単位：千円)

(財政課調)

年度別	予算 (最終)		決算		
	一般会計	特別会計	一般会計	特別会計	計
令和元年度	68,060,563	32,190,067	60,559,991	30,648,921	91,208,912
2年度	96,108,880	32,277,698	90,032,912	30,810,213	120,843,125
3年度	79,837,373	31,957,962	75,325,042	31,568,606	106,893,648
4年度	78,220,158	31,578,626	73,820,390	31,090,508	104,910,898
5年度	79,445,085	33,437,892	76,044,166	33,425,288	109,469,454

(注) 予算 (最終) は繰越分を含む。

歳出 (単位：千円)

年度別	予算 (最終)		決算		
	一般会計	特別会計	一般会計	特別会計	計
令和元年度	68,060,563	32,190,067	59,181,624	29,879,231	89,060,855
2年度	96,108,880	32,277,698	87,849,762	29,730,092	117,579,854
3年度	79,837,373	31,957,962	72,037,052	30,740,266	102,777,318
4年度	78,220,158	31,578,626	70,888,984	29,984,990	100,873,974
5年度	79,445,085	33,437,892	72,908,457	32,396,495	105,304,952

(注) 予算 (最終) は繰越分を含む。

13-2 令和6年度当初予算総括表

(単位:千円、%)

(財政課調)

会計		本年度予算額	前年度予算額	増減額	増減率
一般会計		71,200,000	68,100,000	3,100,000	4.6
特別会計	国民健康保険	16,159,000	15,954,000	205,000	1.3
	介護保険	12,098,000	11,870,000	228,000	1.9
	後期高齢者医療	2,521,000	2,107,000	414,000	19.6
	病院事業債管理事業	836,000	684,000	152,000	22.2
	墓園やすらぎの森事業	90,000	59,000	31,000	52.5
	栃木県南地方卸売市場	32,000	33,900	△ 1,900	△ 5.6
	与良川水系湛水防除事業	60,000	52,900	7,100	13.4
	テクノパーク小山南部造成事業	0	2,300,000	△ 2,300,000	△ 100.0
	公共用地先行取得事業	141,300	9,000	132,300	1470.0
小計		31,937,300	33,069,800	△ 1,132,500	△ 3.4
合計		103,137,300	101,169,800	1,967,500	1.9

(単位:千円、%)

(上下水道総務課調)

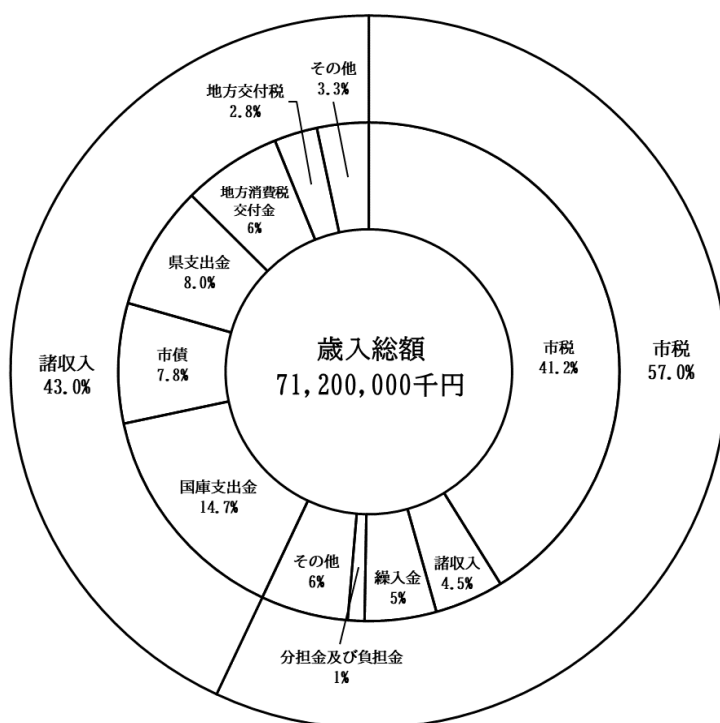
会計		区分	本年度予算額	前年度予算額	増減額	増減率
公営企業会計	水道事業	収益的収入	3,120,943	3,106,352	14,591	0.5
		収益的支出	2,910,680	2,931,259	△ 20,579	△ 0.7
		資本的収入	117,082	180,995	△ 63,913	△ 35.3
		資本的支出	3,355,659	2,031,388	1,324,271	65.2
	下水道事業	収益的収入	5,049,452	4,963,028	86,424	1.7
		収益的支出	4,772,506	4,625,181	147,325	3.2
		資本的収入	4,437,740	4,136,594	301,146	7.3
		資本的支出	6,246,168	5,903,333	342,835	5.8

13-3 令和6年度一般会計当初予算款別一覧表

歳入（単位：千円、％）

（財政課調）

款	本年度予算額	前年度予算額	増減額	増減率
1 市税	29,331,410	29,602,348	△ 270,938	△ 0.9
2 地方譲与税	572,000	568,000	4,000	0.7
3 利子割交付金	20,000	20,000	0	0.0
4 配当割交付金	100,000	100,000	0	0.0
5 株式等譲渡所得割交付金	100,000	100,000	0	0.0
6 法人事業税交付金	500,000	500,000	0	0.0
7 地方消費税交付金	4,550,000	4,500,000	50,000	1.1
8 ゴルフ場利用税交付金	39,414	32,509	6,905	21.2
9 環境性能割交付金	60,000	50,000	10,000	20.0
10 地方特例交付金	960,000	210,000	750,000	357.1
11 地方交付税	1,982,000	1,100,000	882,000	80.2
12 交通安全対策特別交付金	20,000	20,000	0	0.0
13 分担金及び負担金	766,759	682,830	83,929	12.3
14 使用料及び手数料	415,580	405,828	9,752	2.4
15 国庫支出金	10,448,398	10,366,180	82,218	0.8
16 県支出金	5,730,064	5,368,386	361,678	6.7
17 財産収入	101,205	105,701	△ 4,496	△ 4.3
18 寄付金	3,000,223	2,015,214	985,009	48.9
19 繰入金	3,289,342	2,837,050	452,292	15.9
20 繰越金	500,000	500,000	0	0.0
21 諸収入	3,171,705	3,046,254	125,451	4.1
22 市債	5,541,900	5,969,700	△ 427,800	△ 7.2
歳入合計	71,200,000	68,100,000	3,100,000	4.6



自主財源 40,576,224千円

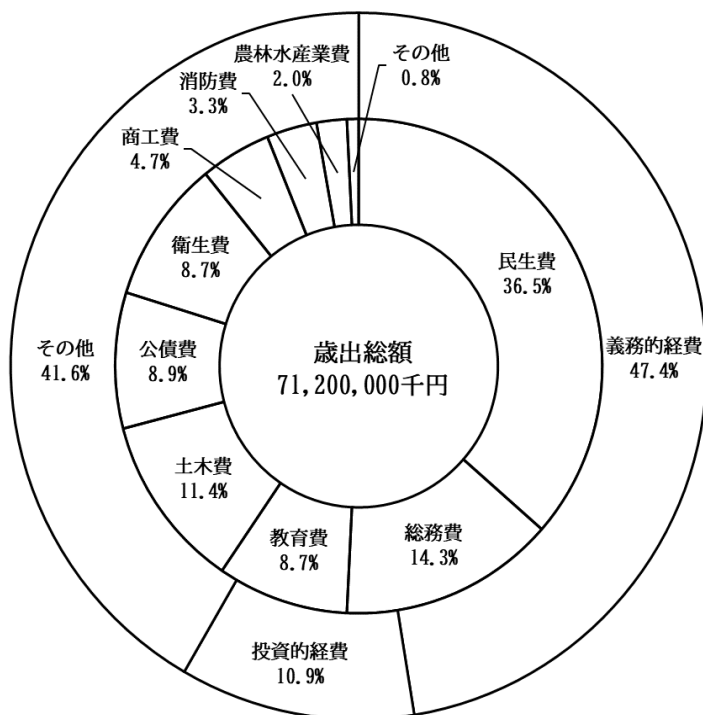
依存財源 30,623,776千円

13-3 令和6年度一般会計当初予算款別一覧表（続）

歳出（単位：千円、％）

（財政課調）

款	本年度予算額	前年度予算額	増減額	増減率
1 議会費	425,722	430,207	△ 4,485	△ 1.0
2 総務費	10,187,740	9,957,857	229,883	2.3
3 民生費	25,964,081	23,558,042	2,406,039	10.2
4 衛生費	6,663,674	6,550,398	113,276	1.7
5 労働費	77,380	75,840	1,540	2.0
6 農林水産業費	1,426,427	1,425,240	1,187	0.1
7 商工費	3,352,304	3,469,216	△ 116,912	△ 3.4
8 土木費	8,146,812	8,543,049	△ 396,237	△ 4.6
9 消防費	2,378,013	2,360,307	17,706	0.8
10 教育費	6,204,197	6,032,118	172,079	2.9
11 災害復旧費	2	2	0	0.0
12 公債費	6,323,646	5,647,722	675,924	12.0
13 諸支出金	2	2	0	0.0
14 予備費	50,000	50,000	0	0.0
歳出合計	71,200,000	68,100,000	3,100,000	4.6



義務的経費 33,765,207千円
 投資的経費 7,789,541千円
 その他 29,645,252千円

13-4 令和6年度一般会計当初予算性質別調

(単位：千円、%)

(財政課調)

性質別	合計	構成比
義務的経費	33,765,207	47.4
人件費	10,168,664	14.3
扶助費	17,272,897	24.2
公債費	6,323,646	8.9
投資的経費	7,789,541	11.0
普通建設事業	7,789,539	11.0
補助事業	2,495,837	3.5
単独事業	5,293,702	7.5
災害復旧事業	2	0.0
その他	29,645,252	41.6
物件費	12,194,050	17.1
維持補修費	456,399	0.6
補助費等	8,743,608	12.3
積立金	1,541,767	2.2
投資及び出資金	60,694	0.1
貸付金	2,741,542	3.8
繰出金	3,857,192	5.4
予備費	50,000	0.1
合計	71,200,000	100.0

13-5 款項別歳入歳出決算額（一般会計）（令和5年度）

（単位：千円）

（財政課調）

款項	歳入		歳出		
	予算（当初）	決算	款項	予算（当初）	決算
総額	68,100,000	76,044,166	総額	68,100,000	72,908,457
市税	29,602,348	29,641,551	議会費	430,207	413,037
1. 市民税	13,001,947	12,902,628	1. 議会費	430,207	413,037
2. 固定資産税	12,901,722	12,971,230	総務費	9,957,857	12,835,520
3. 軽自動車税	474,082	472,176	1. 総務管理費	8,489,288	11,530,087
4. 市たばこ税	1,331,792	1,410,595	2. 徴税費	539,530	487,916
5. 入湯税	400	386	3. 戸籍住民基本台帳費	695,623	615,740
6. 都市計画税	1,892,405	1,884,536	4. 選挙費	169,254	139,270
地方譲与税	568,000	568,777	5. 統計調査費	27,969	26,047
1. 地方揮発油譲与税	150,000	137,056	6. 監査委員費	36,193	36,460
2. 自動車重量譲与税	400,000	413,187	民生費	23,558,042	25,285,181
3. 地方道路譲与税	0	0	1. 社会福祉費	9,154,465	10,656,880
4. 森林環境譲与税	18,000	18,534	2. 児童福祉費	11,803,029	12,040,714
利子割交付金	20,000	5,965	3. 生活保護費	2,600,548	2,587,587
1. 利子割交付金	20,000	5,965	衛生費	6,550,398	6,662,261
配当割交付金	100,000	138,550	1. 保健衛生費	5,777,424	5,884,821
1. 配当割交付金	100,000	138,550	2. 清掃費	772,974	777,440
株式等譲渡所得割交付金	100,000	160,527	労働費	75,840	60,879
1. 株式等譲渡所得割交付金	100,000	160,527	1. 労働諸費	75,840	60,879
法人事業税交付金	500,000	421,141	農林水産業費	1,425,240	1,374,590
1. 法人事業税交付金	500,000	421,141	1. 農業費	1,420,228	1,356,077
地方消費税交付金	4,500,000	4,324,327	2. 林業費	4,922	18,423
1. 地方消費税交付金	4,500,000	4,324,327	3. 水産業費	90	90
ゴルフ場利用税交付金	32,509	30,310	商工費	3,469,216	3,293,897
1. ゴルフ場利用税交付金	32,509	30,310	1. 商工費	3,469,216	3,293,897
環境性能割交付金	50,000	71,211	土木費	8,543,049	8,802,965
1. 環境性能割交付金	50,000	71,211	1. 土木管理費	520,815	451,500
地方特例交付金	210,000	219,676	2. 道路橋梁費	2,369,410	2,123,482
1. 地方特例交付金	210,000	209,270	3. 河川費	839,616	1,199,951
2. 新型コロナウイルス感染症 対策地方税減収補填特別交付金	0	10,406	4. 都市計画費	4,586,190	4,821,551
地方交付税	1,100,000	1,947,609	5. 住宅費	227,018	206,481
1. 地方交付税	1,100,000	1,947,609	消防費	2,360,307	2,346,627
交通安全対策特別交付金	20,000	19,018	1. 消防費	2,360,307	2,346,627
1. 交通安全対策特別交付金	20,000	19,018	教育費	6,032,118	6,288,536
分担金及び負担金	682,830	670,548	1. 教育総務費	1,271,843	1,255,403
1. 負担金	682,830	670,548	2. 小学校費	1,087,757	1,568,411
使用料及び手数料	405,828	412,011	3. 中学校費	783,862	759,570
1. 使用料	316,387	318,664	4. 社会教育費	1,025,762	815,221
2. 手数料	89,441	93,347	5. 保健体育費	1,862,894	1,889,931
国庫支出金	10,366,180	13,301,372	災害復旧費	2	0
1. 国庫負担金	8,378,277	8,876,464	1. 公共土木施設災害復旧費	2	0
2. 国庫補助金	1,947,417	4,375,181	公債費	5,647,722	5,544,964
3. 委託金	40,486	49,727	1. 公債費	5,647,722	5,544,964
県支出金	5,368,386	5,565,201	諸支支出金	2	0
1. 県負担金	3,417,171	3,507,779	1. 普通財産取得費	2	0
2. 県補助金	1,448,422	1,564,938	予備費	50,000	0
3. 委託金	502,793	492,484	1. 予備費	50,000	0
財産収入	105,701	119,175			
1. 財産運用収入	61,507	57,826			
2. 財産売払収入	44,194	61,349			
寄付金	2,015,214	4,190,399			
1. 寄付金	2,015,214	4,190,399			
繰入金	2,837,050	2,748,567			
1. 基金繰入金	2,085,613	1,989,684			
2. 特別会計繰入金	751,437	758,883			
繰越金	500,000	2,931,406			
1. 繰越金	500,000	2,931,406			
諸収入	3,046,254	2,933,325			
1. 延滞金、加算金及び過料	20,009	44,049			
2. 市預金利子	108	12			
3. 貸付金元利収入	2,760,704	2,502,363			
4. 受託事業収入	26,084	24,448			
5. 雑入	239,349	362,453			
市債	5,969,700	5,623,500			
1. 市債	5,969,700	5,623,500			

13-6 市特別会計決算額

歳入（単位：千円）

（財政課調）

会計別	令和元年度	令和2年度	令和3年度	令和4年度	令和5年度
国民健康保険	16,029,377	15,454,908	15,908,849	15,789,714	15,984,906
介護保険	11,415,543	11,678,530	11,852,444	11,881,050	12,273,300
後期高齢者医療	1,713,006	1,779,268	1,827,424	1,937,299	2,034,139
病院事業債管理事業	842,402	768,956	468,062	945,226	684,127
墓園やすらぎの森事業	113,848	152,368	160,034	94,670	77,795
栃木県南地方卸売市場	45,334	12,401	35,006	32,054	26,806
与良川水系湛水防除事業	46,256	38,200	41,553	34,342	35,405
小山東部第二工業団地造成事業	162,903	460,150	851,956	-	-
テクノパーク小山南部造成事業	271,162	456,436	414,298	367,187	2,299,858
公共用地先行取得事業	9,090	8,996	8,980	8,966	8,952

歳出（単位：千円）

（財政課調）

会計別	令和元年度	令和2年度	令和3年度	令和4年度	令和5年度
国民健康保険	15,942,251	15,350,484	15,702,792	15,319,929	15,412,334
介護保険	10,810,532	11,077,235	11,284,773	11,275,775	11,847,208
後期高齢者医療	1,709,278	1,776,176	1,824,131	1,934,968	2,031,501
病院事業債管理事業	842,402	768,956	468,062	945,226	684,127
墓園やすらぎの森事業	47,457	86,900	116,435	68,545	52,306
栃木県南地方卸売市場	43,624	10,591	33,004	30,052	24,804
与良川水系湛水防除事業	40,538	32,481	35,835	34,342	35,405
小山東部第二工業団地造成事業	162,903	161,838	851,956	-	-
テクノパーク小山南部造成事業	271,162	456,436	414,298	367,187	2,299,858
公共用地先行取得事業	9,084	8,995	8,980	8,966	8,952

13-7 科目別歳入決算額（一般会計）

（単位：千円）

（財政課調）

年度別	総額	市税	地方譲与税	利子割交付金	配当割交付金	株式等譲渡所得割交付金	法人事業税交付金	地方消費税交付金
令和元年度	60,559,991	29,429,801	545,914	15,059	94,475	65,494	-	3,069,508
2年度	90,032,912	28,331,576	549,620	18,273	86,006	98,983	271,709	3,744,579
3年度	75,325,042	28,258,289	564,968	13,425	138,487	160,350	475,857	4,089,075
4年度	73,820,390	29,487,095	562,433	6,761	130,805	97,272	469,753	4,296,332
5年度	76,044,166	29,641,551	568,777	5,965	138,550	160,527	421,141	4,324,327

年度別	ゴルフ場利用税交付金	自動車取得税交付金	環境性能割交付金	地方特例交付金	地方交付税	交通安全対策特別交付金	分担金及び負担金	使用料及び手数料
令和元年度	25,150	86,244	27,137	387,544	1,045,824	19,094	729,643	438,992
2年度	26,872	-	52,579	212,370	794,772	21,356	538,271	342,051
3年度	28,597	-	58,561	367,731	2,420,103	21,299	579,821	368,449
4年度	30,937	-	57,579	224,946	2,150,230	20,209	621,607	392,182
5年度	30,310	-	71,211	219,676	1,947,609	19,018	670,548	412,011

年度別	国庫支出金	県支出金	財産収入	寄付金	繰入金	繰越金	諸収入	市債
令和元年度	8,905,884	4,601,785	73,616	275,395	218,931	1,569,113	3,974,288	4,961,100
2年度	29,072,594	4,588,035	198,322	721,934	1,386,853	1,378,367	3,858,490	13,739,300
3年度	16,895,549	4,931,487	88,468	1,133,085	1,598,616	2,183,150	3,302,175	7,647,500
4年度	14,010,033	5,541,655	271,813	3,276,423	1,543,401	3,287,990	3,018,634	4,322,300
5年度	13,301,372	5,565,201	119,175	4,190,399	2,748,567	2,931,406	2,933,325	5,623,500

13-8 目的別歳出決算額（一般会計）

（単位：千円）

（財政課調）

年度別	総額	議会費	総務費	民生費	衛生費	労働費	農林水産業費	商工費
令和元年度	59,181,624	434,898	7,638,531	20,820,843	5,370,841	237,235	1,685,215	3,945,443
2年度	87,849,762	417,921	33,125,717	22,448,699	5,563,706	284,398	1,482,829	4,211,960
3年度	72,037,052	419,877	9,380,089	26,048,083	6,628,938	159,858	1,477,546	3,781,647
4年度	70,888,984	423,310	11,264,513	25,109,800	6,953,868	74,457	1,370,955	3,538,661
5年度	72,908,457	413,037	12,835,520	25,285,181	6,662,261	60,879	1,374,590	3,293,897

年度別	土木費	消防費	教育費	災害復旧費	公債費	諸支出金	予備費
令和元年度	6,366,430	1,962,394	4,793,192	166,384	5,760,218	0	0
2年度	6,948,632	1,953,179	5,457,161	320,656	5,634,904	0	0
3年度	7,111,723	1,959,188	8,881,814	0	6,186,344	1,945	0
4年度	7,690,514	2,031,980	6,518,860	0	5,912,066	0	0
5年度	8,802,965	2,346,627	6,288,536	0	5,544,964	0	0

13-9 性質別歳出決算額（一般会計）

（単位：千円）

（財政課調）

年度別	総額	人件費	物件費	維持補修費	扶助費
令和元年度	59,181,624	8,737,356	7,360,203	244,296	14,179,151
2年度	87,849,762	9,364,125	7,242,264	306,560	15,085,938
3年度	72,037,052	9,297,052	9,725,836	286,133	18,870,275
4年度	70,888,984	9,262,059	11,027,187	277,452	18,034,996
5年度	72,908,457	9,462,332	11,236,070	267,783	18,388,014
年度別	補助費等	普通建設事業費	公債費	積立金	投資及び出資金
令和元年度	8,118,921	6,458,664	5,760,218	126,808	5,506
2年度	25,667,761	15,673,024	5,634,904	552,651	13,530
3年度	8,231,955	10,229,625	6,186,344	1,682,458	5,663
4年度	8,783,334	7,256,558	5,910,726	2,913,709	13,382
5年度	8,444,524	9,042,867	5,544,964	3,137,031	53,383
年度別	貸付金	繰出金	失業対策事業費	災害復旧事業費	
令和元年度	3,477,050	4,462,446	0	251,005	
2年度	3,509,690	4,456,026	0	343,289	
3年度	2,968,496	4,553,075	0	140	
4年度	2,696,867	4,712,714	0	0	
5年度	2,497,438	4,834,051	0	0	

13-10 水道事業・下水道事業決算の推移

決算額（単位：千円）

（上下水道総務課調）

	年度別	収益的収入	収益的支出	資本的収入	資本的支出
水道事業	令和元年度	3,033,027	2,330,050	8,560	1,025,952
	2年度	2,794,227	2,173,076	38,662	1,240,180
	3年度	3,095,563	2,312,511	12,490	1,139,232
	4年度	3,021,342	2,235,621	18,749	1,262,746
	5年度	3,047,324	2,402,296	62,813	1,705,407
下水道事業	令和元年度	4,656,974	4,307,133	2,491,077	4,129,917
	2年度	4,745,699	4,301,950	2,540,544	4,137,862
	3年度	4,569,384	4,281,075	3,217,650	4,801,196
	4年度	4,711,897	4,294,554	3,659,026	5,169,989
	5年度	4,929,332	4,352,034	4,068,268	5,607,933

（注）1. 消費税込額。

2. 下水道事業については、令和元年度より地方公営企業法全部適用。

13-11 公債現在高

(令和5年度末現在
財政課調)

(単位：千円)

一般会計	総務債	13,233,527
	民生債	510,335
	衛生債	1,014,957
	労働債	45,400
	農林水産業債	2,000,774
	土木債	19,136,327
	消防債	1,625,271
	教育債	7,083,278
	災害復旧債	286,768
	減税補てん債	86,214
	減収補てん債	790,980
	臨時財政対策債	12,466,073
	小計	58,279,904
特別会計	病院事業債管理事業債	3,482,327
	墓園整備事業債	133,640
	テクノパーク小山南部造成事業債	0
	公共用地先行取得事業債	13,320
小計	3,629,287	
企業会計	上水道事業債	3,109,237
	下水道事業債	28,343,275
	小計	31,452,512
合計		93,361,703

借入先別 (単位：千円)

財務省	23,783,859
旧日本郵政公社	402,888
地方公共団体金融機構	27,405,039
市中銀行	25,812,678
その他	15,957,239
合計	93,361,703

13-12 市 有 財 産 (令和5年度)

①公有財産 (土地及び建物) (単位: m²)

(資産経営課調)

区分	土地 (地積)			建物			
				木造 (延面積)			
	前年度末 現在高	決算年度中 増減高	決算年度末 現在高	前年度末 現在高	決算年度中 増減高	決算年度末 現在高	
本庁舎	33,738.03	0.00	33,738.03	70.00	0.00	70.00	
その他の 行政機関	消防施設	22,739.13	0.00	22,739.13	1,665.61	0.00	1,665.61
	その他の施設	4,762.67	0.00	4,762.67		0.00	0.00
公共用 財産	学校	982,222.48	0.00	982,222.48	1,532.45	0.00	1,532.45
	公園	1,032,764.61	4,225.80	1,036,990.41	191.87	0.00	191.87
	市営住宅	95,725.95	0.00	95,725.95	39.64	0.00	39.64
	その他の施設	1,022,175.78	18,831.73	1,041,007.51	3,244.12	0.00	3,244.12
普通財産	415,893.88	△ 142.16	415,751.72	809.67	0.00	809.67	
合計	3,610,022.53	22,915.37	3,632,937.90	7,553.36	0.00	7,553.36	

区分	建物						
	非木造 (延面積)			延面積計			
	前年度末 現在高	決算年度中 増減高	決算年度末 現在高	前年度末 現在高	決算年度中 増減高	決算年度末 現在高	
本庁舎	20,105.39	0.00	20,105.39	20,175.39	0.00	20,175.39	
その他の 行政機関	消防施設	8,427.43	0.00	8,427.43	10,093.04	0.00	10,093.04
	その他の施設	1,313.50	0.00	1,313.50	1,313.50	0.00	1,313.50
公共用 財産	学校	241,145.15	0.00	241,145.15	242,677.60	0.00	242,677.60
	公園	4,041.21	15.51	4,056.72	4,233.08	15.51	4,248.59
	市営住宅	40,993.99	0.00	40,993.99	41,033.63	0.00	41,033.63
	その他の施設	78,833.37	2,085.97	80,919.34	82,077.49	2,085.97	84,163.46
普通財産	44,684.28	0.00	44,684.28	45,493.95	0.00	45,493.95	
合計	439,544.32	2,101.48	441,645.80	447,097.68	2,101.48	449,199.16	

- (注) 1. 普通財産の土地欄の決算年度末現在高414,708.45m²の内、栃木県南公設地方卸売市場 111,327.80m²は、
小山市他4市町で共有 (持分10,000分の6,660)。
2. 普通財産の非木造建物欄の決算年度末現在高44,684.28m²の内、栃木県南公設地方卸売市場 23,986.44m²は、
小山市他4市町で共有 (持分10,000分の6,660)。

②出資による権利（単位：千円）

区分	前年度末現在高	決算年度中増減高	決算年度末現在高
栃木県農業信用基金協会出資金	11,140	0	11,140
栃木県信用保証協会出捐金	29,253	0	29,253
小山市土地開発公社出資金	5,000	0	5,000
（公財）栃木県農業振興公社出捐金	13,084	0	13,084
（公財）栃木県南地域地場産業振興センター出捐金	300	0	300
（公財）リバーフロント研究所出捐金	1,000	0	1,000
（公財）栃木県国際交流協会出捐金	4,422	0	4,422
（一財）渡良瀬遊水地アクリメーション振興財団出捐金	17,000	0	17,000
（公財）栃木県シルバー人材センター連合会出捐金	576	0	576
（福）とちぎ健康福祉協会出捐金	1,584	0	1,584
（公社）栃木県観光物産協会出捐金	1,000	0	1,000
（公財）栃木県暴力追放県民センター出捐金	7,134	0	7,134
小山都市開発（株）出資金	1,185,650	0	1,185,650
（公財）栃木県臓器移植推進協会出捐金	6,616	0	6,616
（公財）とちぎ建設技術センター出捐金	778	0	778
（公財）小山市スポーツ協会出捐金	50,000	0	50,000
テレビ小山放送（株）出資金	9,000	0	9,000
（一財）小山市勤労者共済サービスセンター出捐金	20,000	0	20,000
（株）小山ブランド思川出資金	35,000	0	35,000
地方公共団体金融機構への出資金	12,000	0	12,000
（公財）栃木県環境保全公社出捐金	96	0	96
（一社）小山市観光協会出資金	3,000	0	3,000
地方独立行政法人 新小山市民病院への出資金	658,144	0	658,144
（株）栃木県畜産公社出資金	6,500	0	6,500
計	2,078,277	0	2,078,277

③基金（単位：千円）

区分	前年度末現在高	決算年度中増減高	決算年度末現在高
小山市国民健康保険財政調整基金	1,656,138	200,074	1,856,212
小山市財政調整基金	3,054,240	1,010,638	4,064,878
小山市育英基金	5,410	0	5,410
小山市社会福祉基金	10,183	1	10,184
小山市体育館建設基金	729,684	△ 130,269	599,415
小山市市債管理基金	364,175	17	364,192
小山市国保高額療養資金貸付基金	10,055	0	10,055
小山市立博物館資料取得基金	4,784	0	4,784
小山市庁舎建設基金	32,597	△ 32,597	0
小山市公共施設等整備基金	0	203,882	203,882
小山市児童生徒交流基金	14,444	51	14,495
小山市高齢者地域福祉基金	8	0	8
小山市勤労者総合福祉センター建設基金	3,882	△ 3,882	0
小山市介護保険給付基金	2,565,814	263,157	2,828,971
小山市グラウンドワーク基金	24,958	469	25,427
小野塚記念青少年健全育成基金	89,806	△ 1,052	88,754
小山市文化芸術振興基金	63,298	△ 1,023	62,275
小山評定ふるさと応援基金	1,400,007	100,060	1,500,067
小山市平和基金	1,299	0	1,299
栃木県南地方卸売市場施設修繕基金	50,031	1	50,032
小山市森林環境譲与税基金	0	15,534	15,534
小山市新型コロナウイルス感染症に係る中小業者等利子補給事業基金	33,886	△ 14,482	19,404
計	10,114,699	1,610,579	11,725,278

13-13 所得者区分別納税義務者数及び所得金額

(各年度6月30日現在
市民税課調)

(単位:千円)

区分	令和2年度		令和3年度		令和4年度	
	納税義務者	所得金額	納税義務者	所得金額	納税義務者	所得金額
総数	79,203	251,327,166	79,750	258,200,093	80,831	265,449,057
営業等所得	2,394	8,607,736	2,440	8,775,786	2,405	9,524,215
農業所得	377	1,277,753	375	1,329,845	299	1,204,878
給与所得	66,453	219,254,206	66,548	223,810,771	67,634	230,201,189
その他の所得	9,350	18,743,426	9,578	20,054,907	9,675	19,989,902
譲渡	629	3,444,045	809	4,228,784	818	4,528,873
区分	令和5年度		令和6年度			
	納税義務者	所得金額	納税義務者	所得金額		
総数	81,465	271,819,657	77,345	275,031,239		
営業等所得	2,335	9,205,973	2,139	8,997,104		
農業所得	328	1,229,982	290	1,140,537		
給与所得	68,256	236,877,602	65,703	240,543,442		
その他の所得	9,755	20,114,581	8,264	18,703,230		
譲渡	791	4,391,519	949	5,646,926		

(注) 各年度において表示年度は課税年度であり、所得金額は前年(1月から12月)の所得である。

13-14 市税徴収実績

(各年度5月31日現在
納税課調)

(単位:千円)

年度別	総額	市民税	固定資産税 都市計画税	軽自動車税	たばこ税
令和元年度	29,429,801	13,170,026	14,261,563	379,302	1,267,694
2年度	28,331,576	12,042,494	14,326,142	405,077	1,228,407
3年度	28,258,289	11,935,843	14,096,646	422,744	1,322,595
4年度	29,487,095	12,851,605	14,506,337	451,656	1,403,377
5年度	29,641,551	12,791,110	14,715,591	466,284	1,410,595
年度別	入湯税	特別土地 保有税	小計	滞納繰越分	
令和元年度	337	-	29,078,922	350,879	
2年度	258	-	28,002,378	329,198	
3年度	330	-	27,778,158	480,131	
4年度	383	-	29,213,358	273,737	
5年度	386	-	29,383,966	257,585	

(注) 令和元年度より軽自動車税は種別割と環境性能割の合計。

13-15 市県民税調定額

(各年度3月31日現在
市民税課調)

(単位:千円)

	令和元年度	令和2年度	令和3年度	令和4年度	令和5年度
市民税	9,605,332	9,701,720	9,613,644	9,836,098	10,137,416
県民税	6,390,206	6,454,244	6,395,713	6,543,940	6,744,181
総額	15,995,538	16,155,964	16,009,358	16,380,039	16,881,598

(注) 端数処理の関係で、合計は必ずしも一致しない。

13-16 市民税納税義務者数

(各年度3月31日現在)
市民税課調

	令和元年度	令和2年度	令和3年度	令和4年度	令和5年度
個人	95,802	96,723	88,528	88,913	90,230
法人	4,571	4,626	4,778	4,782	4,849

13-17 固定資産税課税標準額

(各年度1月1日現在)
資産税課調

(単位：千円)

年度別	課税標準額 (免税点以上)				税額 (軽減後)
	総額	土地	家屋	償却資産	
令和2年度	923,472,998	292,982,287	399,121,227	231,369,484	12,684,719
3年度	909,417,161	290,298,685	387,268,960	231,849,516	12,442,590
4年度	929,680,750	291,838,300	405,111,434	232,731,016	12,737,802
5年度	940,842,840	293,190,956	414,402,249	233,249,635	12,930,032
6年度	941,734,328	293,196,431	412,756,595	235,781,302	12,941,554

13-18 法人市民税調定額

(各年度3月31日現在)
市民税課調

(単位：千円)

年度別	総額	法人税額	均等割額	申告件数
令和元年度	3,737,942	2,998,892	739,050	6,720
2年度	2,605,232	1,872,723	732,509	6,587
3年度	2,463,829	1,732,487	731,342	6,723
4年度	3,177,290	2,417,279	760,011	6,824
5年度	2,801,302	2,056,100	745,202	6,986

13-19 固定資産税納税義務者数

(各年度1月1日現在)
資産税課調

年度別	土地		家屋		償却資産	
	免税点未満	免税点以上	免税点未満	免税点以上	免税点未満	免税点以上
令和2年度	3,956	51,542	2,239	49,475	1,862	1,842
3年度	3,951	52,531	2,318	50,282	2,129	1,781
4年度	3,901	52,773	2,102	51,127	1,992	1,987
5年度	3,857	53,207	2,050	51,622	2,047	2,033
6年度	4,039	53,652	2,000	52,074	2,074	2,086

13-20 軽自動車税調定額

(各年度4月1日現在)
資産税課調

(単位：円)

		総数	原付自転車	乗用四輪車	貨物四輪車	農耕作業用	二輪車	二輪小型	その他	
令和2年度	自動車台数	総数	57,953	5,661	33,653	9,993	3,713	1,815	2,720	398
		課税分	57,788	5,614	33,602	9,933	3,710	1,811	2,720	398
		非課税分	165	47	51	60	3	4	-	-
	税額	413,287,400	11,743,700	317,606,300	49,845,600	8,904,000	6,519,600	16,320,000	2,348,200	
令和3年度	自動車台数	総数	58,646	5,543	34,410	9,997	3,639	1,869	2,795	393
		課税分	58,481	5,496	34,360	9,937	3,636	1,865	2,795	392
		非課税分	165	47	50	60	3	4	-	1
	税額	430,572,300	11,528,100	334,088,000	50,433,000	8,726,400	6,714,000	16,770,000	2,312,800	
令和4年度	自動車台数	総数	59,402	5,525	35,088	10,022	3,545	1,979	2,846	397
		課税分	59,237	5,479	35,040	9,959	3,542	1,975	2,846	396
		非課税分	165	46	48	63	3	4	-	1
	税額	450,336,900	11,533,700	352,662,200	51,117,800	8,500,800	7,110,000	17,076,000	2,336,400	
令和5年度	自動車台数	総数	60,325	5,478	35,875	10,098	3,486	2,033	2,954	401
		課税分	60,161	5,432	35,828	10,035	3,483	2,029	2,954	400
		非課税分	164	46	47	63	3	4	-	1
	税額	466,779,300	11,474,700	367,616,100	505,493,000	8,359,200	7,304,400	17,724,000	2,360,000	
令和6年度	自動車台数	総数	60,979	5,467	36,486	10,073	3,385	2,091	3,072	405
		課税分	60,819	5,423	36,440	10,011	3,382	2,087	3,072	404
		非課税分	160	44	46	62	3	4	0	1
	税額	480,781,800	11,497,500	380,610,800	52,227,900	8,116,800	7,513,200	18,432,000	2,383,600	

13-21 市たばこ税調定額

(各年度5月31日現在)
市民税課調

(単位：千円)

	令和元年度	令和2年度	令和3年度	令和4年度	令和5年度
税額	1,267,694	1,228,403	1,322,595	1,403,376	1,410,595

13-22 都市計画税調定額

(各年度1月1日現在)
資産税課調

(単位：千円)

年度別	納税義務者数	課税標準額（免税点以上）			税額 (軽減後)
		総数	土地	家屋	
令和2年度	44,392	609,603,884	292,868,444	316,735,439	1,818,725
3年度	44,733	595,615,952	290,889,396	304,726,556	1,777,258
4年度	45,126	621,006,436	295,653,702	325,352,734	1,853,310
5年度	45,343	629,543,626	297,286,746	332,256,880	1,884,621
6年度	45,471	631,040,898	300,607,048	330,433,850	1,888,927

13-23 国保税調定額

(各年度5月31日現在)
市民税課 納税課調

(単位：円)

年度別	調定額	一世帯当たり 調定額	一人当たり 調定額	収納額	収納率(%)
令和元年度	3,630,419,500	135,095	83,951	3,215,513,870	88.57
2年度	3,557,489,000	133,740	84,478	3,175,754,881	89.27
3年度	3,481,062,800	131,688	83,996	3,156,321,974	90.67
4年度	3,386,288,600	129,549	83,484	3,093,944,620	91.37
5年度	3,267,421,500	127,077	83,711	3,035,956,311	92.92

13-24 国有資産等所在市町村交付金及び納付金

(各年度1月1日現在)
資産税課調

(単位：千円)

	令和2年度	令和3年度	令和4年度	令和5年度	令和6年度
総数	18,797	19,269	18,882	19,996	19,778
交付金	18,797	19,269	18,882	19,996	19,778
納付金	-	-	-	-	-

13-25 財産差押件数

(各年度5月31日現在)
納税課調

年度別	総数	動産	不動産	その他
令和元年度	899	10	35	854
2年度	487	2	32	453
3年度	617	5	4	608
4年度	1,020	0	6	1,014
5年度	1,148	0	11	1,137