小山市統計年報

令和６年度版

栃木県　　小山市

小　山　市　民　憲　章

私たちのふるさと小山市は、恵まれた風土と、豊かな伝統のもとに、未来にむかって躍進する希望あふれるまちです。

私たちは、小山市民であることを自覚し、誇りをもって新しい時代にふさわしいまちづくりを進めるとともに、全市民のしあわせと、郷土の繁栄をねがって、この市民憲章を定めます。

1　自然を愛し、緑豊かな美しいまちをつくりましょう。

1　歴史を重んじ、教養を深め、より高い文化を育てましょう。

1　すすんできまりを守り、安全で平和な生活をおくりましょう。

1　互いに助けあい、親切でおもいやりのある心を養いましょう。

1　働くことに喜びをもち、健康で明るい家庭を築きましょう。

市歌「小山わがまち」

宮沢章二　作詞
佐藤　真　作曲

1　鮎も　さくらも　昔のままに
春がながれる　おもい川
小山　わがまち
愛の湧く　まち
ここに働き　ここに住み
共に　咲かせる　今日の花

2　絹のふるさと　光をつむぎ
織るよ　この世の　喜びを
小山　わがまち
幸みのる　まち
若い望みを　かおらせて
日ごと　新し　風のうた

3　生きて互いに　分け合う夢よ
命　守る灯　あたたかく
小山　わがまち
未来生む　まち
窓のすべてを　ばら色に
染めて　明るく　夜があける

小　山　音　頭

森　菊藏　作詞
押尾　司　作曲

1　ハアー　小山　日本のヨー　要の　都市（まち）よ
あの娘　いそいそ　新幹線で
どこへ　ゆくのか　晴れ姿　サテ
ホンニ　小山は　花なら蕾
あすへ　ふくらむ　ソーレ ソレソレ 夢の まち
（以下　はやし　同じ）

2　ハアー　春は　桜のヨー　城山公園
あの娘　ほんのり　目元を　染めて
注いで　くれます　花見酒　サテ

3　ハアー　間々田　蛇まつりヨー　美田なら　お馬
飾り　はずして　流鏑馬（やぶさめ）　みせりゃ
みごと　射抜いた　一の的　サテ

4　ハアー　きみと　ゆこうかヨー　アカシヤ並木
橋は　島田か　黒本橋か
どこで　告げよと　思川　サテ

5　ハアー　結城紬はヨー　小山の宝
つむぐ　糸あげ　絣をしばる
染めりゃ　あの娘が　腰で織る　サテ

6　ハアー　小山自慢はヨー　繰り出す　みこし
こころ　浮き立つ　大杉ばやし
千代に　八千代の　朝日松　サテ

7　ハアー　ふたり寄り添いヨー　観晃橋で
仰ぐ　夜空の　うちあげ花火
鮎も　みとれる　思川　サテ

8　ハアー　伸びる　小山はヨー　高鳴る　ひびき
街は　繁盛で　稲穂は　黄金
こころ　あわせて　まちづくり　サテ

小山市の紋章



1　図案の意味

小山の小を図案化したものにして形全体は小山を表し、円は市民の融和と中央の山形は市の躍進を象徴する。

2　由　　来

昭和 29 年３月 31 日、下都賀郡小山町と同郡大谷村との合体合併に伴う同年９月 18 日市制施行記念事業として全国各地より応募されたものから、厳選の結果決定した。

市の花…オモイガワザクラ

昭和 29 年思川を望む丘地で発見されたオモイガワザクラは、花弁が 10 片ほどの薄紅色の花を咲かせる変異種。大木にはならず、開花期はソメイヨシノとヤエザクラの中間頃です。

市の鳥…セグロセキレイ

セグロセキレイは白と黒のツートンカラーの、渓流地帯に見られるスマートな日本固有の鳥(翼長 10cm 程度)。思川の清流によく似合い、その姿はクリーン小山を象徴しているかのようです。

市の木…シラカシ

市の公園や神社の境内などに多生するシラカシは自然な姿を保つ代表的な樹木。幹は天上にそびえ、枝は四方に勢いよく広がり、自然を守る市民の融和と発展の姿を表しています。

は　じ　め　に

ここに令和６年度版小山市統計年報を刊行いたします。

本書は、小山市の人口、産業、経済、教育および文化等の各方面にわたる基本的な統計資料を総合的に収録し、市勢の現状ならびにその推移を明らかにしたものです。

地域社会の発展と市民生活向上のための将来への指針として、広く活用していただければ幸いです。

編集にあたっては、できる限り最新の資料を収集し、利用しやすいよう内容の充実に努めました。今後とも皆様のご指導をいただき、より一層内容の充実・改善を図っていきたいと考えています。

おわりに、本書の刊行にあたり貴重な資料を提供いただきました関係各機関の方々に対し、深く感謝の意を表します。

令和７年２月

小山市長　　浅　野　正　富

凡　　例

１．　本書は、小山市に関する市勢の全般にわたる基礎的な統計資料を収録したものです。

２．　原則として令和５年度、または令和６年の事実を掲載したものです。基本的事項でその後調査を行ったものについては最近の事実を掲載しました。

３．　資料は、行政総務課で取扱った各種統計調査と庁内各課、各官公署および民間団体などで調査したものを収録しました。

４．　統計表中特に注記のない限り、「年」とは暦年（１月～12 月）をいい、「年度」とは会計年度（４月～翌年３月）をいいます。

５．　数字の単位は、各表とも左上に明記し、特別なものまたは項目ごとに異なるものは、表頭に掲げてあります。

６．　資料の出所については、各統計表の右上に明記し、他の統計書または報告書などによる場合は、その書名を掲げてあります。

７．　数字の単位未満は、四捨五入を原則としました。そのため合計の数と内訳の数の計が一致しない場合もあります。

８．　統計表中該当数値がないものについては「-」を、単位未満のものについては「０」を、不詳のものについては「…」を、マイナスのものについては「△」を、数値が秘匿されているものについては「Ｘ」を付けています。

９．　表題のうち「地区別」とは旧町村単位の呼称です。

10．　利用にあたって疑義があるとき、または詳細な資料を必要とされるときは各資料の出所機関または本市総務部行政総務課統計係に照会してください。

目　次　総　覧

1．行政区画 …… 1
2．土地・気象 …… 3
3．人口 …… 5
4．事業所 …… 38
5．農業・林業 …… 45
6．工業 …… 64
7．商業 …… 70
8．ガス・水道 …… 76
9．運輸・通信 …… 80
10．福祉・社会・労働 …… 85
11．金融 …… 100
12．住宅・建築・都市開発 …… 102
13．財政・租税 …… 119
14．公務員・選挙 …… 135
15．教育・文化 …… 143
16．保健・衛生 …… 157
17．司法・警察 …… 163
18．災害・事故 …… 170
19．市民相談 …… 176
付録 …… 179

細　目　次

1　行政区画

1-1　行政区画図 ・・・・・・・・・・・・・ 1
1-2　市域の変遷 ・・・・・・・・・・・・・ 2

2　土地・気象

2-1　位置 ・・・・・・・・・・・・・・・・ 3
2-2　地積 ・・・・・・・・・・・・・・・・ 3
2-3　栃木県市町別土地面積 ・・・・・・・・ 3
2-4　気象概況 ・・・・・・・・・・・・・・ 4
2-5　気温と降水量 ・・・・・・・・・・・・ 4

3　人　　口

流動人口の推移 ・・・・・・・・・・・ 5
3-1　大字町丁名別世帯数及び人口推計 ・・ 6
3-2　地域別世帯数及び男女別人口 ・・・・ 8
3-3　年齢（３区分）別人口 ・・・・・・・・ 8
3-4　世帯数及び人口の推移 ・・・・・・・・10
3-5　大字別世帯数及び人口 ・・・・・・・・12
3-6　年齢（５歳階級）、男女別人口・・・・16
3-7　労働力状態、男女別 15 歳以上人口・・16
3-8　配偶関係（４区分）、年齢（５歳階級）、男女別 15 歳以上人口・・・・・・・・・17
3-9　産業（大分類）別 15 歳以上就業者数・18
3-10 従業上の地位、男女別 15 歳以上就業者数 ・・・・・・・・・・・・・・・19
3-11 産業（大分類）、従業上の地位別 15 歳以上就業者数 ・・・・・・・・・・・・20
3-12 職業（大分類）、男女別 15 歳以上就業者数 ・・・・・・・・・・・・・・・21
3-13 世帯の種類、世帯人員別世帯数及び世帯人員 ・・・・・・・・・・・・・・・22
3-14 年齢（５歳階級）、男女別高齢単身者数 ・・・・・・・・・・・・・・・・・22
3-15 住宅の種類・住宅の所有の関係別一般世帯数、一般世帯人員、一世帯当たり人員 ・・・・・・・・・・・・・・・・・23
3-16 常住地又は従業地・通学地による年齢（５歳階級）別人口・・・・・・・・・・24
3-17 就業者、通学者の流入・流出状況（15 歳以上）市町村別内訳 ・・・・・・25
3-18 世帯数及び人口の月別推移・・・・・・26
3-19 県内県外別転入転出状況・・・・・・・28
3-20 外国人登録人数・・・・・・・・・・・34
3-21 人口動態・・・・・・・・・・・・・・・34
3-22 戸籍届出件数・・・・・・・・・・・・35
3-23 栃木県市町村別世帯数及び人口・・・・36

4　事　業　所

4-1　事業所数・従業者数の推移・・・・・・38
4-2　産業（大分類）別民営事業所数・従業者数・・・・・・・・・・・・・・・・・38
4-3　産業（大分類）、経営組織別民営事業所数・従業者数・・・・・・・・・・・・39
4-4　開設時期（16 区分）別民営事業所数及び男女別従業者数・・・・・・・・・・40
4-5　産業（大分類）、従業者規模（８区分）別民営事業所数及び従業者数・・・・・41
4-6　産業（中分類）別民営事業所数・従業者数・・・・・・・・・・・・・・・・・43

5　農業・林業

5-1　地区別世帯数、人口及び農林業センサス農家数、農家人口・・・・・・・・・・45
5-2　農林業センサス農家数の比較・・・・・45
5-3　総農家数の推移 ・・・・・・・・・・・ 46
5-4　主副業別経営体数（個人経営体）・・・ 46
5-5　地区別経営耕地規模別経営体数 ・・・ 47
5-6　経営耕地規模別農家数（経営体数）・・ 48
5-7　年齢別農家人口推移 ・・・・・・・・ 48
5-8　年齢及び男女別農業従事者数 ・・・・ 49
5-9　自営農業従事日数階層別農業従事者数・49
5-10 地区別経営耕地面積・経営体数・・・・50
5-11 販売目的の野菜類の作物別作付（栽培）経営体数・・・・・・・・・・・・・・・51
5-12 販売目的の果樹類の栽培経営体数・・・51

5-13 販売目的の花き類・花木の作物の作付
（栽培）経営体数と作付（栽培）面積・・51
5-14 販売目的の花き類の品目別作付（栽培）
経営体数・・・・・・・・・・・・・・・・51
5-15 家畜・・・・・・・・・・・・・・・・・・52
5-16 経営耕地の状況・・・・・・・・・・・・52
5-17 販売目的の稲・麦・雑穀の作物別作付
経営体数と作付面積・・・・・・・・・・52
5-18 主要農産物（穀物・いも類・豆類）
作付面積推移・・・・・・・・・・・・・53
5-19 販売目的の工芸農作物の作物別作付
（栽培）経営体数と作付（栽培）面積・・ 53
5-20 水陸稲収穫量・・・・・・・・・・・・・54
5-21 麦類収穫量・・・・・・・・・・・・・・54
5-22 主要農作物収穫量・・・・・・・・・・・54
5-23 農産物販売金額規模別経営体数・・・・55
5-24 農産物販売金額１位の部門別経営体数・56
5-25 有機農業に取り組んでいる経営体の
取組品目別作付（栽培）経営体数・・・57
5-26 農作物販売金額１位の出荷先別経営体数・・57
5-27 施設園芸に利用したハウス・ガラス室
の面積規模別経営体数と面積・・・・・58
5-28 データを活用した農業を行っている経営
体数 ・・・・・・・・・・・・・・・・・・58
5-29 林野面積・・・・・・・・・・・・・・・59
5-30 農業保険・・・・・・・・・・・・・・・60
5-31 農地転用状況・・・・・・・・・・・・・62
5-32 総合農業協同組合数及び資金調達額・・63

6 工　　業

6-1 産業（中分類）別事業所数、従業者数・64
6-2 産業（中分類）別人件費及び派遣受入
者に係る人材派遣会社への支払額・・・65
6-3 産業（中分類）別材料・燃料・電力の
使用額等・・・・・・・・・・・・・・・・66
6-4 産業（中分類）別製造品出荷額等 ・・67
6-5 産業（中分類）別粗付加価値額 ・・・68
6-6 工業団地の状況 ・・・・・・・・・・・ 69

7 商　　業

7-1 産業中分類別 卸売業・小売業における
事業所数及び従業者数・・・・・・・・70
7-2 卸売業・小売業における地区別事業所
数及び従業者数・・・・・・・・・・・・71
7-3 卸売業・小売業における従業者規模別
事業所数及び従業者数・・・・・・・・71
7-4 卸売業・小売業における栃木県内の事
業所数及び従業者数・・・・・・・・・72
7-5 産業小分類別事業所数、従業者規模別
事業所数・・・・・・・・・・・・・・・・73
7-6 業種別飲食店・・・・・・・・・・・・・75

8 ガス・水道

8-1 ガス消費量 ・・・・・・・・・・・・・・76
8-2 ガス供給の内訳・・・・・・・・・・・・77
8-3 上水道施設状況・・・・・・・・・・・・78
8-4 水道施設整備状況・・・・・・・・・・・79
8-5 公共下水道の整備状況・・・・・・・・・79

9 運輸・通信

9-1 市道概要・・・・・・・・・・・・・・・80
9-2 国道及び県道・・・・・・・・・・・・・80
9-3 駅別旅客及び貨物輸送状況・・・・・・81
9-4 小山市コミュニティバス利用人員・・・81
9-5 自動車保有台数・・・・・・・・・・・・82
9-6 郵政グループ数・・・・・・・・・・・・83
9-7 テレビジョン放送受信契約状況・・・・83
9-8 主要幹線道路交通量・・・・・・・・・・84

10 福祉・社会・労働

10-1 国民健康保険加入状況・・・・・・・・85
10-2 国民年金適用状況 ・・・・・・・・・・・86
10-3 国民年金保険料納入状況・・・・・・・86
10-4 福祉年金受給権者数・・・・・・・・・・86
10-5 拠出年金受給権者数・・・・・・・・・・87
10-6 後期高齢者の医療費給付状況・・・・・87
10-7 こども医療費助成状況・・・・・・・・・88
10-8 妊産婦医療費助成状況・・・・・・・・・88
10-9 重度心身障がい者医療費助成状況・・・88
10-10 ひとり親家庭医療費助成状況・・・・・88

10-11 日赤社資募集状況・・・・・・・・・・・89
10-12 社会福祉協議会員加入状況・・・・・・89
10-13 共同募金状況・・・・・・・・・・・・・89
10-14 市立保育所の保育士・乳幼児数の推移・89
10-15 保育所入所乳幼児の状況・・・・・・・90
10-16 各種児童関係手当支給状況(1)・・・・・91
10-17 各種児童関係手当支給状況(2)・・・・・91
10-18 民生・児童委員（定数）の状況・・・・91
10-19 保護司の状況 ・・・・・・・・・・・・・92
10-20 生活保護受給状況・・・・・・・・・・・92
10-21 障がい別身体障がい者手帳交付状況・・93
10-22 療育手帳（知的障がい者手帳）交付状況 93
10-23 精神がい害者保健福祉手帳交付状況・・93
10-24 年齢別身体障がい者数の推移・・・・・94
10-25 年齢別知的障がい者数の推移・・・・・94
10-26 自立支援医療（更生医療）給付状況・・94
10-27 自立支援医療（精神通院）給付状況・・95
10-28 身体障がい者用補装具交付及び修理
状況 ・・・・・・・・・・・・・・・・・・95
10-29 障がい福祉サービス利用者数 ・・・・・95
10-30 福祉タクシー利用料金助成状況 ・・・・95
10-31 老人クラブの推移 ・・・・・・・・・・96
10-32 老人健康診査受診状況 ・・・・・・・・96
10-33 養護老人ホーム措置状況・・・・・・・96
10-34 老人福祉センター利用状況・・・・・・97
10-35 高齢者人口の推移・・・・・・・・・・97
10-36 新規求人産業別充足状況・・・・・・・98
10-37 職業紹介状況・・・・・・・・・・・・98
10-38 雇用保険業務取扱状況・・・・・・・・98
10-39 小山市勤労青少年ホーム利用状況 ・・・99
10-40 小山市勤労者体育センター利用状況・・99

11 金　　融

11-1 県内農協貯金高推移・・・・・・・・・100
11-2 県内農協貸出金残高推移・・・・・・・100
11-3 市内金融機関別店舗数・・・・・・・・101

12 住宅・建築・都市開発

12-1 所有家屋棟数及び床面積・・・・・・・102
12-2 家屋種類別家屋棟数及び床面積・・・・103
12-3 市営住宅の状況・・・・・・・・・・・105
12-4 中高層建築物件数・３階以上・・・・・105
12-5 用途地域別建築確認申請受付状況・・・106
12-6 家屋種類別建築確認申請受付状況・・・107
12-7 居住世帯の有無別住宅数及び住宅以外
で人が居住する建物数・・・・・・・・・109
12-8 住宅の種類・構造別住宅数・・・・・・109
12-9 高齢者等のための設備状況別持ち家数 109
12-10 １ヶ月当たり家賃別借家数・・・・・・110
12-11 世帯数、世帯人員、１住宅当たり居住室数、
１住宅当たり畳数、１住宅当たり延面積及
び１人当たり畳数並びに１室当たり人員・・111
12-12 居住室の畳数・・・・・・・・・・・・・111
12-13 省エネルギー設備等住宅数・・・・・・111
12-14 住宅の所有関係別住宅数・・・・・・・112
12-15 建築の時期別住宅数・・・・・・・・・112
12-16 用途地域・・・・・・・・・・・・・・・112
12-17 都市公園・・・・・・・・・・・・・・・112
12-18 都市計画道路・・・・・・・・・・・・113
12-19 土地区画整理施行地区・・・・・・・・115
12-20 地価公示法による公示価格・・・・・・117

13 財産・租税

13-1 年度別歳入歳出総額・・・・・・・・・119
13-2 予算総括表・・・・・・・・・・・・・・120
13-3 一般会計予算款別一覧表・・・・・・・121
13-4 一般会計予算性質別調・・・・・・・・123
13-5 款項別歳入歳出決算額・・・・・・・・124
13-6 市特別会計決算額・・・・・・・・・・125
13-7 科目別歳入決算額・・・・・・・・・・126
13-8 目的別歳出決算額・・・・・・・・・・126
13-9 性質別歳出決算額・・・・・・・・・・127
13-10 水道事業・下水道事業決算の推移・・・127
13-11 公債現在高・・・・・・・・・・・・・128
13-12 市有財産・・・・・・・・・・・・・・129
13-13 所得者区分別納税義務者及び所得金額 131
13-14 市税徴収実績・・・・・・・・・・・・131
13-15 市県民税調定額・・・・・・・・・・・131
13-16 市民税納税義務者数・・・・・・・・・132
13-17 固定資産税課税標準額・・・・・・・・132
13-18 法人市民税調定額・・・・・・・・・・132
13-19 固定資産税納税義務者数・・・・・・・132
13-20 軽自動車税調定額・・・・・・・・・・133
13-21 市たばこ税調定額・・・・・・・・・・134

13-22 都市計画税調定額・・・・・・・・・・134
13-23 国保税調定額・・・・・・・・・・・・134
13-24 国有資産等所在市町村交付金及び
納付金・・・・・・・・・・・・・・・・134
13-25 財産差押件数・・・・・・・・・・・・134

14　公務員・選挙

14-1　市職員数・・・・・・・・・・・・・・・135
14-2　市長部局職員数・・・・・・・・・・・135
14-3　市議会事務局職員数・・・・・・・・・136
14-4　市選挙管理委員会職員数・・・・・・・136
14-5　市監査委員事務局職員数・・・・・・・136
14-6　教育委員会事務局及び教育機関職員数 136
14-7　消防職員数・・・・・・・・・・・・・137
14-8　農業委員会事務局職員数・・・・・・・137
14-9　上下水道事業職員数・・・・・・・・・137
14-10 選挙人名簿登録者数・・・・・・・・・138
14-11 衆議院議員選挙投票状況・・・・・・・138
14-12 参議院議員選挙投票状況・・・・・・・139
14-13 栃木県知事選挙投票状況・・・・・・・140
14-14 栃木県議会議員選挙投票状況・・・・・140
14-15 小山市長選挙投票状況・・・・・・・・141
14-16 小山市議会議員選挙投票状況・・・・・141
14-17 市議会の活動・・・・・・・・・・・・142

15　教育・文化

15-1　幼稚園の状況・・・・・・・・・・・・143
15-2　認定こども園の状況・・・・・・・・・143
15-3　小学校児童・教員数の推移・・・・・・143
15-4　中学校生徒・教員数の推移・・・・・・143
15-5　小学校児童・教員数・・・・・・・・・144
15-6　中学校生徒・教員数・・・・・・・・・145
15-7　絹義務教育学校児童・生徒・教員数・・145
15-8　高等学校生徒・教員数・・・・・・・・146
15-9　国立小山工業高等専門学校学生・教職
員数・・・・・・・・・・・・・・・・・148
15-10 白鷗大学学生・教職員数・・・・・・・149
15-11 関東職業能力開発大学校学生数・・・・149
15-12 児童生徒の発育状況・・・・・・・・・150
15-13 宗教法人数・・・・・・・・・・・・・151
15-14 文化財・・・・・・・・・・・・・・・151
15-15 市立図書館資料数・・・・・・・・・・152
15-16 市立図書館個人貸出状況・・・・・・・152
15-17 市立図書館年代別貸出状況・・・・・・153
15-18 市立図書館地区別登録者数・・・・・・153
15-19 中央公民館主催事業・・・・・・・・・154
15-20 中央公民館利用状況・・・・・・・・・154
15-21 文化センター利用状況・・・・・・・・155
15-22 生涯学習センター入館者数・・・・・・155
15-23 市立博物館入館者数・・・・・・・・・155
15-24 車屋美術館入館者数・・・・・・・・・155
15-25 市の主なスポーツ施設の利用状況・・・156
15-26 栃木県立県南体育館・小山市立体育館
の利用状況・・・・・・・・・・・・・・156
15-27 栃木県立温水プール館利用状況・・・・156

16　保健・衛生

16-1　病院・病床数及び医療施設数・・・・・157
16-2　医療従事者数・・・・・・・・・・・・157
16-3　合計特殊出生率の年次推移・・・・・・157
16-4　予防接種状況・・・・・・・・・・・・158
16-5　死因簡単分類別死亡数・・・・・・・・159
16-6　年齢（５歳階級）別死亡数・・・・・・159
16-7　生活衛生営業施設・・・・・・・・・・160
16-8　食品衛生営業施設・・・・・・・・・・160
16-9　ゴミ処理状況・・・・・・・・・・・・161
16-10 し尿処理状況・・・・・・・・・・・・161
16-11 浄化槽設置費補助基数・・・・・・・・162
16-12 火葬場利用状況・・・・・・・・・・・162

17　司法・警察

17-1　刑事第一審通常訴訟事件人員数・・・・163
17-2　刑事略式事件人員数・・・・・・・・・163
17-3　民事第一審通常訴訟・少額訴訟事件数 164
17-4　民事調停事件数・・・・・・・・・・・164
17-5　刑法・特別法犯認知及び検挙状況・・・165
17-6　青少年不良行為状況・・・・・・・・・166
17-7　補導少年の状況・・・・・・・・・・・167
17-8　街頭指導時注意指導状況・・・・・・・167
17-9　青少年相談回数・・・・・・・・・・・168
17-10 送致事件の取扱件数・・・・・・・・・169

18　災害・事故

18-1　消防本部・消防署車両保有台数・・・・170
18-2　消防分団団員数及びポンプ数・・・・・170
18-3　火災被害状況・・・・・・・・・・・・・171
18-4　火災原因別件数・・・・・・・・・・・・172
18-5　火災の覚知状況・・・・・・・・・・・・172
18-6　救急車事故別出動件数・・・・・・・・・172
18-7　交通事故発生状況・・・・・・・・・・・173
18-8　原因別交通事故発生状況・・・・・・・・173
18-9　車種別（第１当事者）交通事故発生
　　状況・・・・・・・・・・・・・・・・・・173
18-10 道路別交通事故発生状況・・・・・・・・174
18-11 時間別交通事故発生状況・・・・・・・・174
18-12 公害苦情受付・処理状況・・・・・・・・175

19　市民相談

19-1　一般市民相談利用件数・・・・・・・・・176
19-2　定例市民相談利用件数・・・・・・・・・176
19-3　消費生活相談件数・・・・・・・・・・・176
19-4　民生・児童委員相談支援件数・・・・・177
19-5　家庭児童相談室取扱件数・・・・・・・・177
19-6　心配ごと相談所取扱件数・・・・・・・・178

付　　録

小山市年表・・・・・・・・・・・・・・・179
歴代二役（三役）・・・・・・・・・・・・209
歴代正副議長・・・・・・・・・・・・・・210
市制施行以降の教育委員・・・・・・・・212
歴代教育委員長・・・・・・・・・・・・・213
歴代教育長・・・・・・・・・・・・・・・213
小山市行政組織構図・・・・・・・・・・・214

小　山　市　位　置　図

宇都宮
東北自動車道
北関東自動車道
前橋
水戸
両毛線
小山
高崎
水戸線
国道50号
国道4号
新4号国道
常磐自動車道
上越新幹線
高崎線
東北新幹線
宇都宮線
30km
圏央道
常磐線
茨城空港
大宮
60km
赤羽
上野
新宿
成田空港
100km
東京
品川
羽田空港

小山市域図

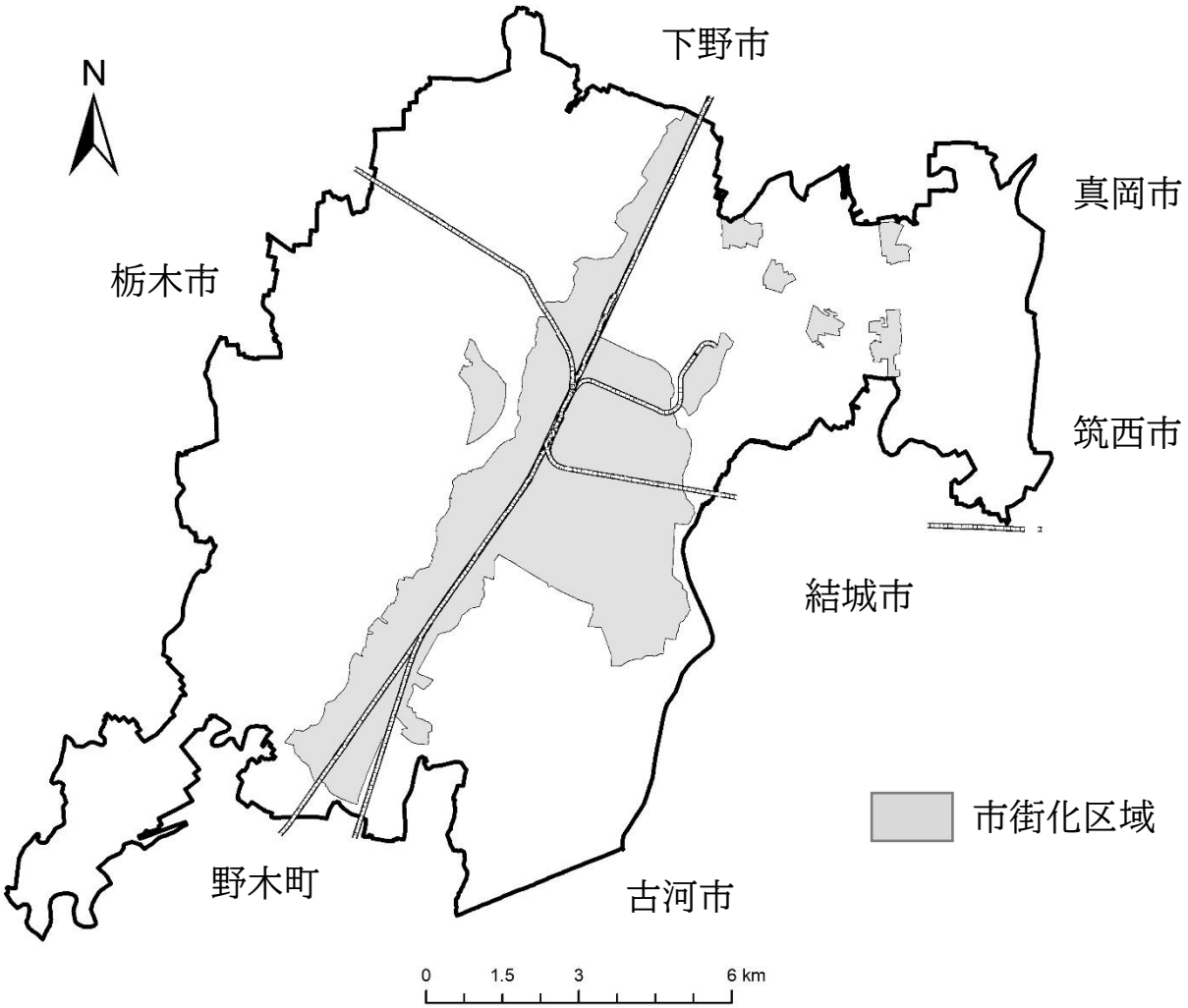

（令和６年４月１日時点）

小山市の面積	171.75 ｋ㎡
市街化区域の面積	33.55 ｋ㎡

小山市人口集中地区境界図

縮尺　1：15,000

○人口集中地区面積　22.80ｋ㎡　　○人口集中地区人口　101,980 人

『地図で見る統計（jSTAT MAP）　人口集中地区（Ｒ２年）　地理院地図（標準）』

小山市の一日

令和5年1月～12月
ただし※は令和5年4月～令和6年3月

出生　2.9人

死亡　4.9人

転入　21.3人

転出　20.1人

※結婚　3.8組

※離婚　1組

※上水道 40,504㎥
（給水量）

※し尿　８kℓ
（汲取量）

※図書の貸出
（市立図書館）1,697冊

※建築申請　2.3件

※小山駅 20,492人
（乗客）

※コミュニティバス
（乗客）3,230人

火災　0.2件

交通事故　1件

刑法犯認知 4.2件
検挙 1.1件

救急出動　27.7件

小山市の市民生活

人口密度 （１㎢あたり人口） 令和6年4月1日	１世帯あたり人員 令和6年4月1日	１世帯あたり テレビ受信契約数 令和6年3月31日	高齢者人口の比率 令和6年4月1日
			
966.5人	2.3人	0.8件	26.2%

１世帯あたり乗用 自動車台数（軽を含む） 令和6年3月31日	市民１人あたり 市税（個人市民税） 令和5年度	市民１人あたり 都市公園面積 令和6年4月1日	農家１戸あたり 経営耕地面積 令和2年2月1日
1.5台	61,072円	9.4㎡	341.7 a

市職員１人あたり 市民数 令和6年4月1日	消防職員１人あたり 市民数(野木町を含む) 令和6年4月1日	医師１人あたり 市民数（歯科を含む） 令和4年12月31日	教員１人あたり 児童および生徒数 令和6年5月1日
165.8人 （消防は含まず）	865.1人	449.7人	小学校15.0人 中学校13.8人 義務教育学校10.4人

１事業所あたり従業者数 （卸売業・小売業） 令和3年6月1日	１事業所あたり従業者数 （製造業） 令和3年6月1日	１住宅あたり畳数 令和5年10月1日	市民１人あたり 市の予算 令和6年度
9.3人	65人	34.2畳	621,342円

［１］　行　　政　　区　　画

1-1　行政区画図

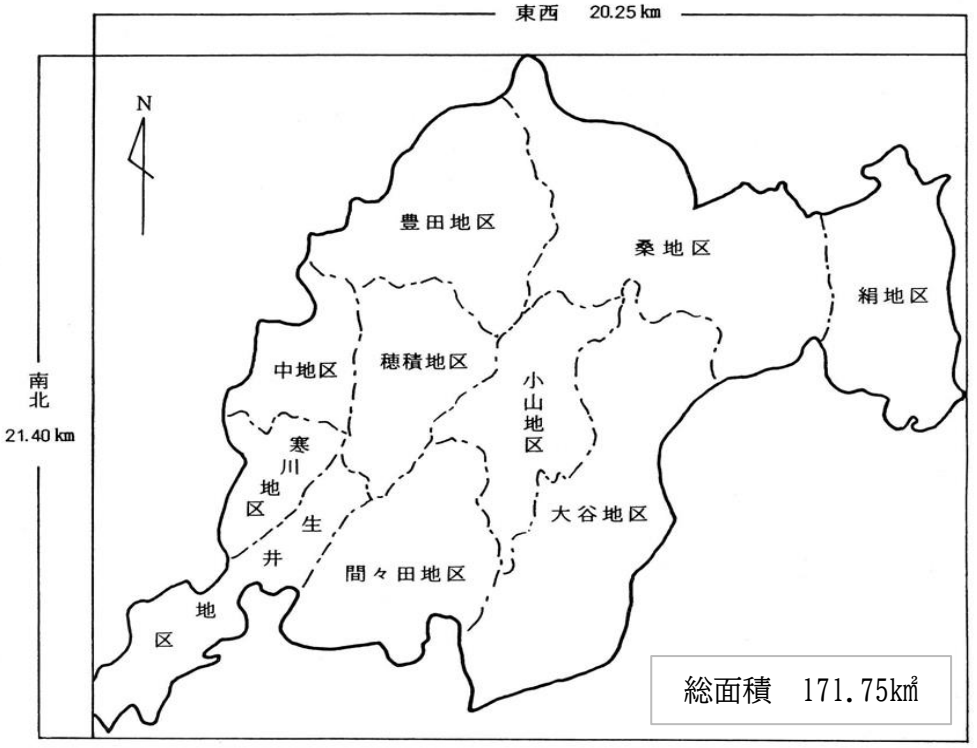

（注）上記の境界線はおおよその位置を示している。

（令和６年４月１日現在）

地区名	世帯数	計	男	女
総数	**72,482**	**165,991**	**83,828**	**82,163**
小山地区	26,102	53,920	27,557	26,363
大谷地区	18,825	43,116	22,098	21,018
間々田地区	12,061	29,268	14,444	14,824
生井地区	605	1,556	784	772
寒川地区	453	1,222	602	620
豊田地区	2,412	6,459	3,201	3,258
中地区	732	1,977	1,005	972
穂積地区	1,788	3,873	2,009	1,864
桑地区	8,061	20,583	10,176	10,407
絹地区	1,443	4,017	1,952	2,065

（注）令和２年国勢調査を基にした人口推計

1-2　市域の変遷

（昭和29年３月～令和６年４月）

年　　月　　日	面　積（㎢）	摘　　要
昭和29年３月31日	43.13	市制施行、小山町、大谷村合併　小山市となる
30年２月11日	44.00	豊田村、穂積村、中村合併　美田村となる
30年４月25日	31.42	間々田町、生井村合併　間々田町となる
31年９月30日	38.23	間々田町、寒川村合併　間々田町となる
31年９月30日	48.27	桑村、絹村合併　桑絹村となる
36年７月１日	48.27	桑絹村が町制施行　桑絹町となる
38年４月18日	125.18	小山市、間々田町、美田村合併　小山市となる
40年９月30日	173.78	小山市、桑絹町合併現在に至る
47年４月１日	173.77	境界修正
54年７月１日	173.80	〃
平成２年４月１日	171.63	〃
８年９月３日	171.61	〃
26年10月１日	171.76	面積計測方法の変更
令和元年10月１日	171.75	境界修正

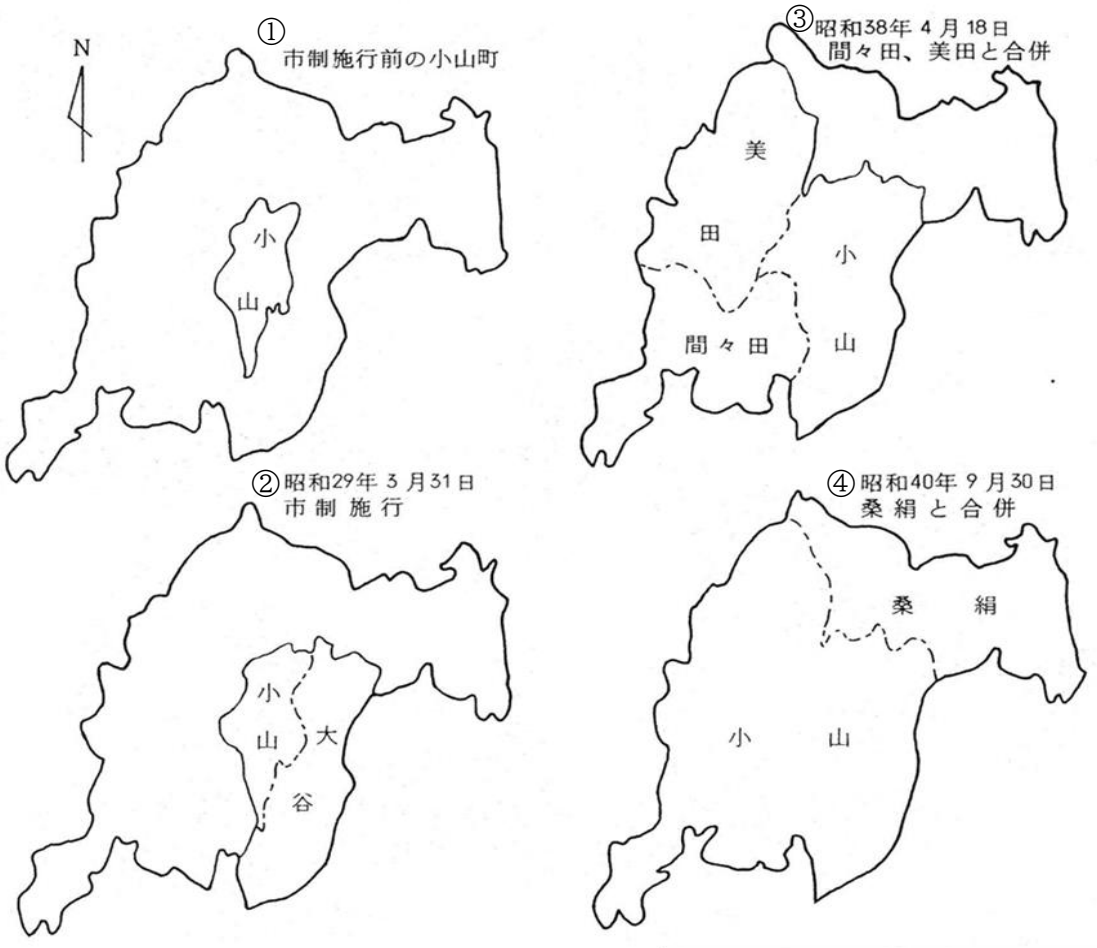

［2］土 地 ・ 気 象

気温と降水量（2023年）

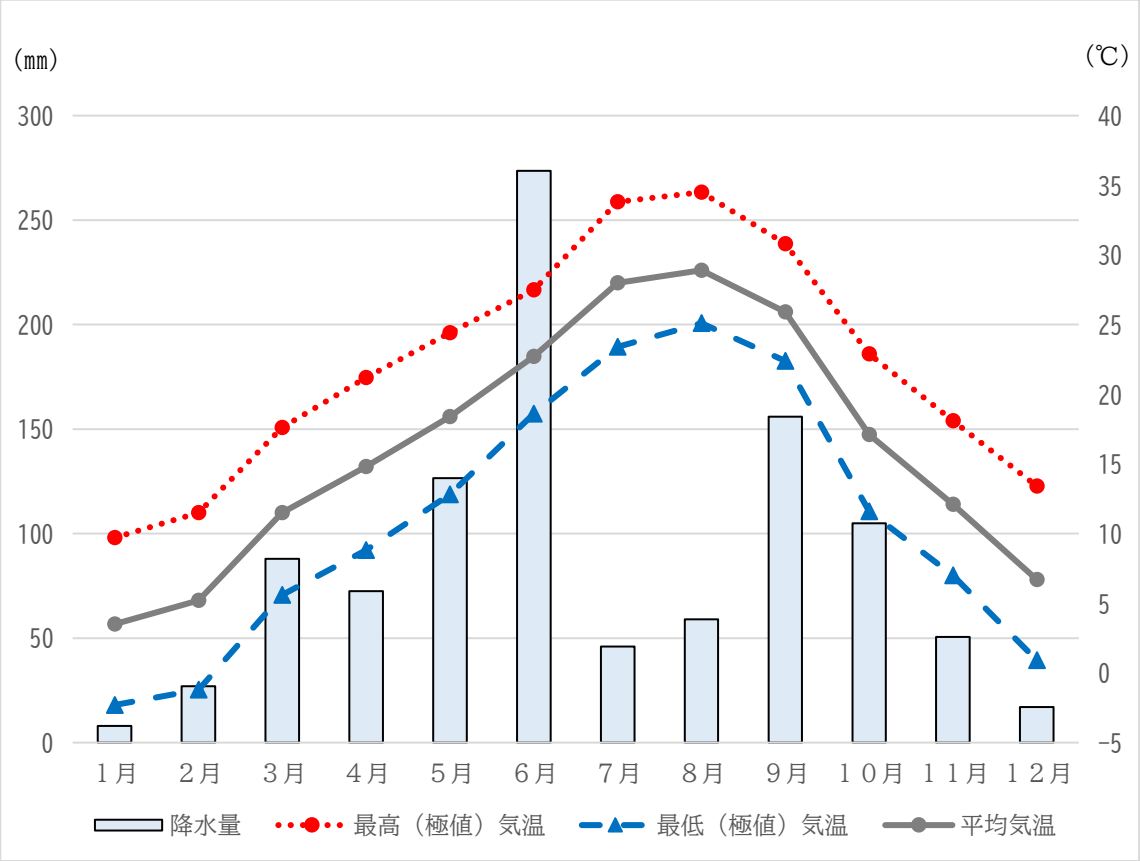

2-1　位置

国土地理院（世界測地系）

方位	経度	緯度	位置	標高
東端	東経139度54分54秒	北緯36度18分34秒	大字福良、茨城県筑西市境	
西端	東経139度41分15秒	北緯36度13分53秒	大字下生井、栃木市境	
南端	東経139度41分43秒	北緯36度13分24秒	大字下生井、栃木市、野木町境	
北端	東経139度47分49秒	北緯36度23分19秒	大字飯塚、下野市境	
市庁舎所在地	東経139度48分02秒	北緯36度18分52秒	中央町1丁目1番1号	35.3m

2-2　地積

（各年１月１日現在 資産税課調）

（単位：㎢）

年別	総面積	田	畑	宅地	山林	原野	その他
平成30年	171.76	57.78	23.92	31.12	8.89	0.81	49.24
31年	171.76	57.61	23.78	31.28	8.77	0.80	49.52
令和２年	171.75	57.51	23.60	31.41	8.66	0.79	49.78
３年	171.75	57.35	23.49	31.64	8.56	0.79	49.92
４年	171.75	57.31	23.32	31.87	8.27	0.79	50.19
５年	171.75	57.11	23.15	31.99	8.01	0.80	50.69
６年	**171.75**	**57.08**	**23.04**	**32.19**	**7.80**	**0.79**	**50.85**

2-3　栃木県市町別土地面積

（令和６年７月１日現在 国土交通省国土地理院）

（単位：㎢）

市町村名	面積	市町村名	面積
県計	6408.09		
市計	5053.84		
町計	1354.26		
宇都宮市	416.85	上三川町	54.39
足利市	177.76	益子町	89.40
栃木市	331.50	茂木町	172.69
佐野市	356.04	市貝町	64.25
鹿沼市	490.64	芳賀町	70.16
日光市	1449.83	壬生町	61.06
小山市	171.75	野木町	30.27
真岡市	167.34	塩谷町	176.06
大田原市	354.36	高根沢町	70.87
矢板市	170.46	那須町	372.34
那須塩原市	592.74	那珂川町	192.78
さくら市	125.63		
那須烏山市	174.35		
下野市	74.59		

（注）面積は公表する単位ごとに四捨五入しているため、各市町村の面積の合計が全体の合計と一致しない場合がある。

2-4　気象概況（２０２３年）

観測所:小山地域気象観測所（小山市出井）　　（宇都宮地方気象台）

月	気温（℃） 平均 日平均	日最高	日最低	最高極値	最低極値	降水量（mm） 合計	日最大	各階級の日数（日） 1mm以上	10mm以上	30mm以上	最多風向 16方位	日照時間 (h)
1月	3.5	9.7	-2.3	14.6	-7.1	8.0	4.5	2	0	0	北	222.4
2月	5.2	11.5	-1.2	18.4	-6.5	27.0	20.0	4	1	0	北	209.8
3月	11.5	17.6	5.6	24.5	-1.9	88.0	22.5	9	3	0	北	204.6
4月	14.8	21.2	8.8	29.2	2.7	72.5	24.5	8	2	0	南南東	214.1
5月	18.4	24.4	12.8	33.9	7.2	126.5	31.5	12	6	1	南南東	208.4
6月	22.7	27.5	18.6	33.3	12.5	273.5	111.0	13	5	3	南南東	136.3
7月	28.0	33.8	23.4	38.1	21.2	46.0	22.0	8	2	0	南南東	248.3
8月	28.9	34.5	25.1	37.2	22.4	59.0	31.0	9	1	1	南南東	220.3
9月	25.9	30.8	22.4	35.6	15.4	156.0	37.5	9	6	1	北	132.8
10月	17.1	22.9	11.6	26.7	5.6	105.0	30.5	7	5	1	北	211.3
11月	12.1	18.1	7.0	25.0	1.0	50.5	28.0	3	2	0	北	174.5
12月	6.7	13.4	0.9	20.0	-5.0	17.0	11.0	4	1	0	北	209.7
年	16.2	22.1	11.1	38.1	-7.1	1029.0	111.0	88	34	7	北	2392.5

（注）　)は統計を行う対象資料が許容範囲で欠けていることを示す。

2-5　気温と降水量

観測所:小山地域気象観測所（小山市出井）　　（宇都宮地方気象台）

年別	気温（℃） 平均	極値 最高	最低	降水量（mm） 合計	1日最大	各階級の日数（日） 1mm以上	10mm以上	30mm以上	日照時間 (h)
2016年	15.2	37.4	-6.6	1,244.0	158.5	104	36	10	1,921.1
2017年	14.6	36.9	-6.8	1,201.5	80.0	101	38	9	2,073.7
2018年	15.7	38.3	-8.2	995.5	46.5	100	39	7	2,147.0
2019年	15.3	37.7]	-6.9	1,360.0	213.5	101	30	11	1,946.9
2020年	15.2	38.9	-7.7	1,177.5	82.5	104	39	8	1,960.5
2021年	15.2	36.1	-8.0	1,334.5	86.5	100	41	11	1,723.3]
2022年	15.2	38.2	-7.8	1,167.0	97.0	93	37	10	2,103
2023年	**16.2**	**38.1**	**-7.1**	**1,029.0**	**111.0**	**88**	**34**	**7**	**2,392.5**

（注）］は資料不足値だが、極値ではその値以上（以下）であることが確実であることを示す。

［３］　人　口

人口動態(2023年)

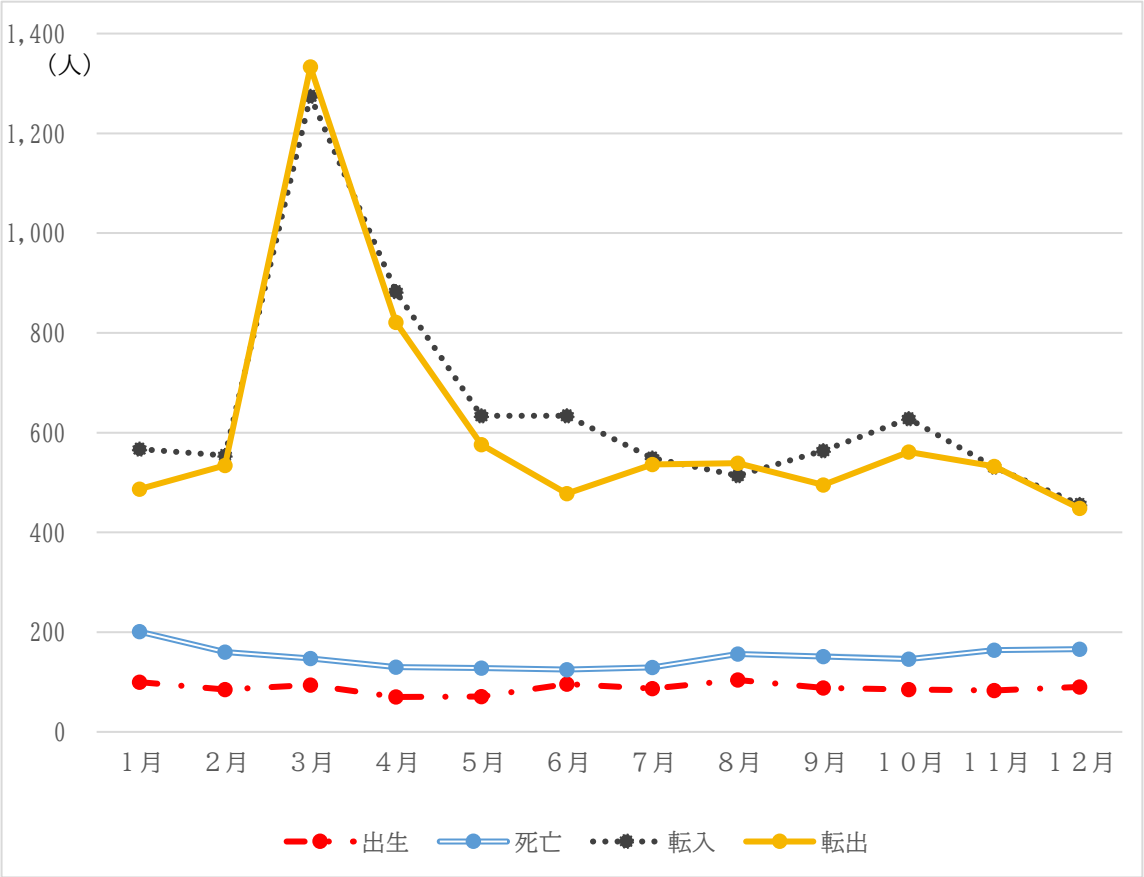

年齢（５歳階級）、男女別人口

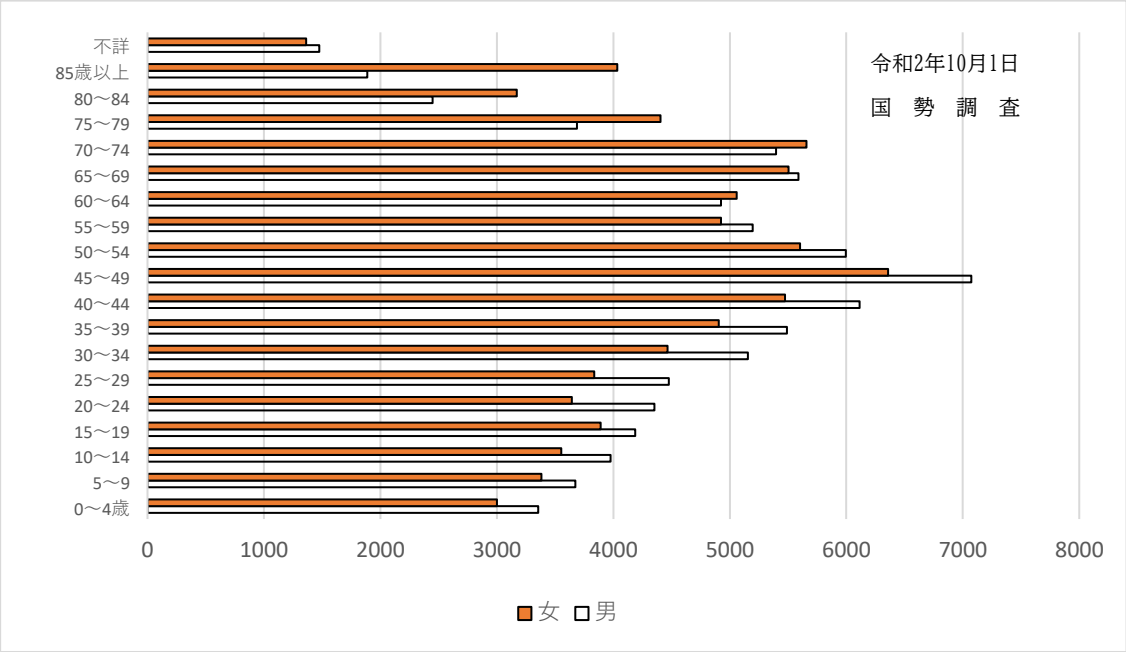

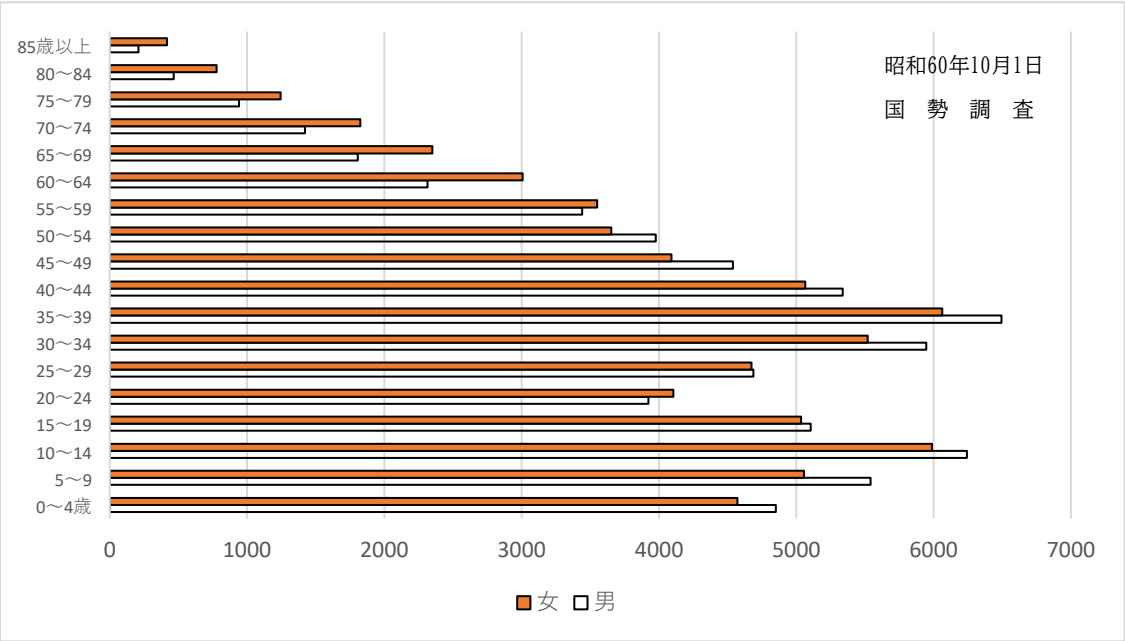

流動人口の推移

	平成7年	平成12年	平成17年
流出人口	27,136 人	29,417 人	32,176 人
（従業者のみ）	21,513	24,240	27,217
流入人口	32,241	34,143	33,928
（従業者のみ）	26,748	28,691	28,730
夜間人口	149,939	154,985	160,022
昼間人口	154,980	159,711	161,774

	平成22年	平成27年	令和2年
流出人口	33,965 人	34,784 人	33,730 人
（従業者のみ）	29,148	30,027	29,728
流入人口	33,890	34,472	33,977
（従業者のみ）	28,811	29,830	29,854
夜間人口	164,454	166,760	166,666
昼間人口	166,226	166,882	166,913

（注）平成17年までは、夜間人口に年齢不詳人口を含まない。

	計	男	女	世帯
小山地区	53,920	27,557	26,363	26,102
若木町1丁目	1,300	667	633	613
若木町2丁目	993	540	453	513
若木町3丁目	1,231	636	595	573
花垣町1丁目	1,054	544	510	523
花垣町2丁目	714	379	335	407
本郷町1丁目	212	102	110	90
本郷町2丁目	446	234	212	224
本郷町3丁目	336	173	163	154
城山町1丁目	138	74	64	65
城山町2丁目	1,073	504	569	521
城山町3丁目	599	286	313	303
中央町1丁目	103	46	57	47
中央町2丁目	506	242	264	318
中央町3丁目	102	52	50	61
宮本町1丁目	X	X	X	X
宮本町2丁目	290	148	142	163
宮本町3丁目	391	215	176	215
八幡町1丁目	456	237	219	212
八幡町2丁目	393	199	194	161
天神町1丁目	474	228	246	232
天神町2丁目	465	223	242	247
神明町1丁目	24	13	11	13
神明町2丁目	67	31	36	38
駅東通り1丁目	2,128	1,115	1,013	1,168
駅東通り2丁目	1,471	714	757	746
駅東通り3丁目	1,379	737	642	773
稲葉郷	68	39	29	38
小山	1,713	861	852	753
神鳥谷	2,807	1,395	1,412	1,181
外城	1,004	497	507	421
駅南町1丁目	898	470	428	450
駅南町2丁目	693	335	358	307
駅南町3丁目	1,198	610	588	576
駅南町4丁目	887	475	412	471
駅南町5丁目	730	384	346	358
駅南町6丁目	956	478	478	462
三峯1丁目	347	205	142	216
三峯2丁目	736	398	338	397
神山1丁目	412	229	183	238
神山2丁目	680	386	294	314
神鳥谷1丁目	527	256	271	235
神鳥谷2丁目	735	374	361	361
神鳥谷3丁目	251	138	113	127
神鳥谷4丁目	314	165	149	192
神鳥谷5丁目	605	303	302	273
神鳥谷6丁目	146	73	73	66
東城南1丁目	1,259	643	616	638
東城南2丁目	1,655	854	801	752
東城南3丁目	783	389	394	345
東城南4丁目	1,257	623	634	573
東城南5丁目	1,567	813	754	731
西城南1丁目	1,961	1,041	920	941
西城南2丁目	1,191	593	598	565
西城南3丁目	883	456	427	450
西城南4丁目	1,370	677	693	612
西城南5丁目	2,226	1,098	1,128	1,029
西城南6丁目	1,230	614	616	471
西城南7丁目	496	258	238	216
城北1丁目	616	330	286	308
城北2丁目	979	537	442	514
城北3丁目	885	442	443	478
城北4丁目	1,080	534	546	433
城北5丁目	603	323	280	322
城北6丁目	1,024	536	488	532
城西1丁目	536	255	281	256
城西2丁目	267	131	136	120
大谷地区	43,116	22,098	21,018	18,825
城東1丁目	725	396	329	404
城東2丁目	1,448	784	664	714
城東3丁目	686	346	340	353
城東4丁目	843	406	437	403
城東5丁目	934	504	430	426
城東6丁目	1,193	611	582	546
城東7丁目	1,406	718	688	681
土塔	3,310	1,726	1,584	1,494
犬塚	2,738	1,319	1,419	1,096
中久喜	2,700	1,360	1,340	874
塚崎	1,227	604	623	375
横倉新田	5,588	2,820	2,768	2,333
横倉	3,867	1,941	1,926	1,594
向原新田	52	27	25	32
雨ヶ谷新田	2,456	1,287	1,169	1,145
雨ヶ谷	2,607	1,555	1,052	1,399
田間	793	399	394	252
武井	326	175	151	115
東野田	1,140	579	561	403
南和泉	414	212	202	147
中久喜1丁目	411	215	196	192
中久喜2丁目	32	17	15	11
中久喜3丁目	411	201	210	179
中久喜4丁目	448	236	212	195
中久喜5丁目	658	315	343	277
犬塚1丁目	931	469	462	444
犬塚2丁目	761	383	378	347
犬塚3丁目	1,504	732	772	702
犬塚4丁目	679	344	335	316
犬塚5丁目	893	433	460	428
犬塚6丁目	643	318	325	345
犬塚7丁目	658	332	326	307
犬塚8丁目	634	334	300	296
雨ケ谷町	0	0	0	0

（注）1.令和２年国勢調査を基にした人口推計

2.宮本町１丁目の人口世帯数「X」は宮本町２丁目に合算している。

及び人口推計

（令和６年４月１日現在）

	計	男	女	世帯
間々田地区	29,268	14,444	14,824	12,061
間々田	6,811	3,342	3,469	2,878
千駄塚	969	489	480	413
粟宮	3,062	1,557	1,505	1,400
粟宮１丁目	304	159	145	137
粟宮２丁目	49	27	22	31
西黒田	898	458	440	321
東黒田	486	241	245	174
南飯田	1,035	498	537	373
平和	1,568	769	799	638
乙女	3,216	1,511	1,705	1,193
乙女１丁目	918	453	465	352
乙女２丁目	705	352	353	293
乙女３丁目	934	449	485	459
暁１丁目	458	227	231	225
暁２丁目	593	295	298	312
暁３丁目	309	155	154	152
東間々田1丁目	727	368	359	314
東間々田2丁目	1,381	700	681	597
東間々田3丁目	935	479	456	409
美しが丘1丁目	623	300	323	208
美しが丘2丁目	984	482	502	333
美しが丘3丁目	1,206	591	615	447
南乙女1丁目	526	265	261	199
南乙女2丁目	571	277	294	203
生井地区	1,556	784	772	605
網戸	565	275	290	219
楢木	128	61	67	55
生良	101	50	51	38
上生井	163	90	73	58
下生井	380	200	180	157
白鳥	219	108	111	78
寒川地区	1,222	602	620	453
鏡	178	84	94	66
押切	151	78	73	58
中里	323	149	174	120
寒川	370	186	184	138
迫間田	200	105	95	71
豊田地区	6,459	3,201	3,258	2,412
大本	623	298	325	205
小宅	567	279	288	178
黒本	266	130	136	105
島田	436	223	213	147
渋井	160	83	77	54
荒川	60	32	28	19
立木	1,304	689	615	639
卒島	812	361	451	248
今里	111	58	53	35
上初田	159	86	73	61
松沼	1,382	667	715	520
小薬	579	295	284	201

	計	男	女	世帯
中地区	1,977	1,005	972	732
南小林	369	195	174	152
上泉	242	131	111	94
下泉	199	102	97	68
井岡	95	50	45	25
小袋	202	95	107	68
下河原田	242	122	120	88
生駒	199	99	100	74
大川島	191	92	99	74
下初田	238	119	119	89
穂積地区	3,873	2,009	1,864	1,788
下国府塚	374	187	187	140
上国府塚	178	92	86	64
上石塚	309	142	167	73
下石塚	315	163	152	112
大行寺	1,854	1,003	851	1,116
萩島	187	96	91	66
石ノ上	231	119	112	82
塩沢	69	32	37	20
間中	356	175	181	115
桑地区	20,583	10,176	10,407	8,061
喜沢	4,593	2,326	2,267	1,853
三拝川岸	228	102	126	78
東島田	139	66	73	62
飯塚	437	223	214	168
南半田	1,201	610	591	437
羽川	6,847	3,354	3,493	2,731
荒井	764	381	383	303
出井	2,473	1,249	1,224	854
鉢形	672	341	331	257
北飯田	290	143	147	45
東山田	233	117	116	86
萱橋	583	288	295	211
向野	541	258	283	196
扶桑１丁目	285	136	149	120
扶桑２丁目	663	311	352	339
扶桑３丁目	634	271	363	321
絹地区	4,017	1,952	2,065	1,443
田川	268	127	141	107
延島新田	144	72	72	54
延島	632	311	321	230
高椅	671	301	370	199
福良	962	464	498	357
中島	318	149	169	122
梁	802	408	394	292
中河原	220	120	100	82
合計	165,991	83,828	82,163	72,482

3-2　地域別世帯数及び男女別人口

（国勢調査）

地域別	面　積（km²）	令和２年国勢調査世帯数	令和２年国勢調査人口				平成27年人口と比較		
			総数	男	女	人口密度（１km²あたり）	平成27年人口	増減数	増減率（%）
総　数	**171.75**	**69,624**	**166,666**	**84,450**	**82,216**	**970.4**	**166,760**	**△ 94**	**△ 0.1**
小　山	13.93	24,724	52,800	27,178	25,622	3,790.4	53,632	△ 832	△ 1.6
大　谷	30.39	18,197	43,311	22,266	21,045	1,425.2	42,438	873	2.1
間々田	18.21	11,239	28,825	14,297	14,528	1,582.9	28,060	765	2.7
生　井	12.27	615	1,722	857	865	140.3	1,907	△ 185	△ 9.7
寒　川	6.44	463	1,331	652	679	206.7	1,495	△ 164	△ 11.0
豊　田	20.93	2,594	7,194	3,571	3,623	343.7	7,086	108	1.5
中	8.73	747	2,181	1,082	1,099	249.8	2,465	△ 284	△ 11.5
穂　積	13.00	1,792	4,088	2,104	1,984	314.5	4,258	△ 170	△ 4.0
桑	30.57	7,769	20,860	10,341	10,519	682.4	20,678	182	0.9
絹	17.28	1,484	4,354	2,102	2,252	252.0	4,741	△ 387	△ 8.2

3-3　年齢（３区分）別人口

（国勢調査）

年齢別（3区分）	平成17年		平成22年		平成27年		令和２年		平成27年に対する	
	人　口	構成比	人　口	構成比	人　口	構成比	人　口	構成比	増減数	増減率
		%		%		%		%		%
総　数	**160,150**	**100.0**	**164,454**	**100.0**	**166,760**	**100.0**	**166,666**	**100.0**	**△ 94**	**△ 0.1**
0 ～ 14 歳（幼年人口）	23,638	14.8	23,193	14.1	22,523	13.5	20,940	12.6	△ 1,583	△ 7.0
15 ～ 64 歳（生産年齢人口）	110,254	68.8	108,376	65.9	105,124	63.0	101,109	60.7	△ 4,015	△ 3.8
65 歳 以 上（老年人口）	26,130	16.3	30,964	18.8	37,162	22.3	41,781	25.1	4,619	12.4
年 齢 不 詳	128	0.1	1,921	1.2	1,951	1.2	2,836	1.7	885	45.4

世帯数および人口の推移

（昭和２２年～令和２年）

世帯数と人口のうつりかわり（国勢調査）

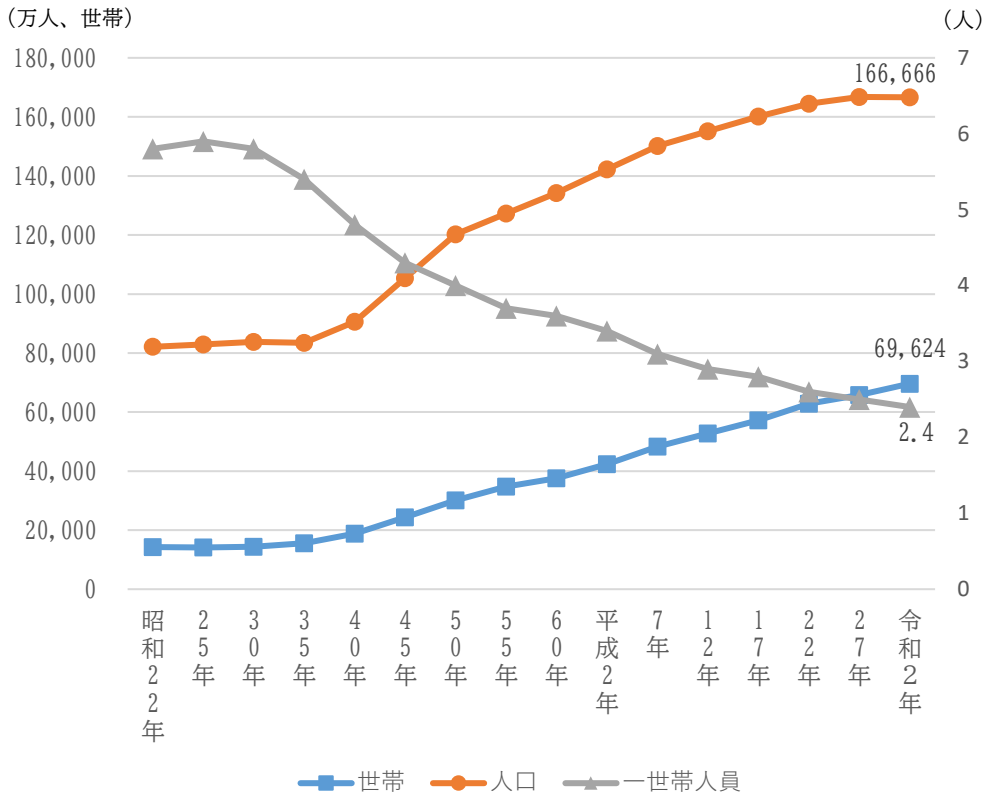

3-4　世帯数及び人口の推移

年　　別	面　積（km²）	世　帯　数	人　口		
			総　数	男	女
大正14年	…	9,388	55,497	26,958	28,539
昭和 5年	…	9,768	57,959	28,293	29,666
10年	…	9,912	58,936	29,027	29,909
15年	…	9,961	60,551	29,699	30,852
22年	…	14,274	82,116	39,537	42,579
25年	172.96	14,135	82,880	40,337	42,543
30年	173.80	14,430	83,758	40,483	43,275
35年	173.77	15,592	83,455	40,488	42,967
40年	173.78	18,879	90,632	44,549	46,083
45年	173.78	24,411	105,346	52,727	52,619
50年	173.77	30,079	120,264	60,503	59,761
55年	173.80	34,808	127,226	63,949	63,277
60年	173.80	37,625	134,242	67,247	66,995
平成 2年	171.63	42,409	142,262	71,588	70,674
7年	171.63	48,299	150,115	75,814	74,301
8年	171.61	49,320	151,472	76,428	75,044
9年	171.61	50,375	152,820	77,145	75,675
10年	171.61	51,209	153,709	77,564	76,145
11年	171.61	51,967	154,369	77,876	76,493
12年	171.61	52,760	155,198	78,196	77,002
13年	171.61	53,814	156,554	78,793	77,761
14年	171.61	54,696	157,049	78,974	78,075
15年	171.61	55,619	157,787	79,388	78,399
16年	171.61	56,658	158,663	79,886	78,777
17年	171.61	57,225	160,150	80,723	79,427
18年	171.61	58,163	160,798	81,085	79,713
19年	171.61	59,549	161,952	81,780	80,172
20年	171.61	60,882	163,129	82,485	80,644
21年	171.61	61,643	163,665	82,713	80,952
22年	171.61	62,844	164,454	82,825	81,629
23年	171.61	63,597	164,556	82,929	81,627
24年	171.61	64,762	164,435	82,845	81,590
25年	171.61	65,777	165,175	83,242	81,933
26年	171.76	66,825	165,484	83,425	82,059
27年	171.76	65,792	166,760	84,100	82,660
28年	171.76	66,998	166,943	84,284	82,659
29年	171.76	68,204	167,535	84,639	82,896
30年	171.76	69,319	167,820	84,871	82,949
令和元年	171.75	70,228	167,788	85,136	82,652
２年	171.75	69,624	166,666	84,450	82,216
３年	171.75	71,940	167,792	85,100	82,692
４年	171.75	71,361	166,653	84,207	82,446
５年					
1月	**171.75**	**71,314**	**166,392**	**84,070**	**82,322**
2月	**171.75**	**71,349**	**166,371**	**84,071**	**82,300**
3月	**171.75**	**71,336**	**166,316**	**83,996**	**82,320**
4月	**171.75**	**71,531**	**166,204**	**83,961**	**82,243**
5月	**171.75**	**71,710**	**166,206**	**83,988**	**82,218**
6月	**171.75**	**71,786**	**166,207**	**83,977**	**82,230**
7月	**171.75**	**71,895**	**166,334**	**84,025**	**82,309**
8月	**171.75**	**71,965**	**166,305**	**84,023**	**82,282**
9月	**171.75**	**71,940**	**166,228**	**83,978**	**82,250**
10月	**171.75**	**72,013**	**166,234**	**83,990**	**82,244**
11月	**171.75**	**72,145**	**166,240**	**84,019**	**82,221**
12月	**171.75**	**72,160**	**166,158**	**83,966**	**82,192**

（大正１４年～令和５年）

（各年10月１日現在）

人口指数 大正14年＝100	女100人につき男	人口密度	1世帯当り人員	摘　　要
100.0	94.5	…	5.9	国勢調査
104.4	95.4	…	5.9	〃
106.2	97.1	…	5.9	〃
109.1	96.3	…	6.1	〃
148.0	92.9	…	5.8	〃
149.3	94.8	479.2	5.9	〃
150.9	93.5	481.9	5.8	〃
150.4	94.2	480.3	5.4	〃
163.3	96.7	521.5	4.8	〃
189.8	100.2	606.2	4.3	〃
216.7	101.2	692.1	4.0	〃
229.2	101.1	732.0	3.7	〃
241.9	100.4	772.4	3.6	〃
256.3	101.3	828.9	3.4	〃
270.5	102.0	874.6	3.1	国勢調査
272.9	101.8	882.7	3.1	毎月人口調査
275.4	101.9	890.5	3.0	〃
277.0	101.9	895.7	3.0	〃
278.2	101.8	899.5	3.0	〃
279.7	101.6	904.4	2.9	国勢調査
282.1	101.3	912.3	2.9	毎月人口調査
283.0	101.2	915.2	2.9	〃
284.3	101.3	919.5	2.8	〃
285.9	101.4	924.6	2.8	〃
288.6	101.6	933.2	2.8	国勢調査
289.7	101.7	937.0	2.8	毎月人口調査
291.8	102.0	943.7	2.7	〃
293.9	102.3	950.6	2.7	〃
294.9	102.2	953.7	2.7	〃
296.3	101.5	958.3	2.6	国勢調査
296.5	101.6	958.9	2.6	毎月人口調査
296.3	101.5	958.2	2.5	〃
297.6	101.6	962.5	2.5	〃
298.2	101.7	963.5	2.5	〃
300.5	101.7	970.9	2.5	国勢調査
300.8	102.0	972.0	2.5	毎月人口調査
301.9	102.1	975.4	2.5	〃
302.4	102.3	977.1	2.4	〃
302.3	103.0	976.9	2.4	〃
300.3	102.7	970.4	2.4	国勢調査
302.3	102.9	977.0	2.3	毎月人口調査
287.5	102.1	970.4	2.3	〃
299.8	**102.1**	**968.8**	**2.3**	毎月人口調査
299.8	**102.2**	**968.7**	**2.3**	〃
299.7	**102.0**	**968.4**	**2.3**	〃
299.5	**102.1**	**967.7**	**2.3**	〃
299.5	**102.2**	**967.7**	**2.3**	〃
299.5	**102.1**	**967.7**	**2.3**	〃
299.7	**102.1**	**968.5**	**2.3**	〃
299.7	**102.1**	**968.3**	**2.3**	〃
299.5	**102.1**	**967.8**	**2.3**	〃
299.5	**102.1**	**967.9**	**2.3**	〃
299.5	**102.2**	**967.9**	**2.3**	〃
299.4	**102.2**	**967.4**	**2.3**	〃

3-5　大字別世帯数及び人口（令和２年）

（国勢調査）

	世帯数	人口			
		総数	男	女	一世帯当り人員
総数	**69,624**	**166,666**	**84,450**	**82,216**	**2.4**
小山地区	24,724	52,800	27,178	25,622	2.1
若木町1丁目	607	1,317	673	644	2.2
若木町2丁目	512	1,065	562	503	2.1
若木町3丁目	570	1,264	659	605	2.2
花垣町1丁目	503	1,034	538	496	2.1
花垣町2丁目	388	716	380	336	1.8
本郷町1丁目	99	242	118	124	2.4
本郷町2丁目	216	443	234	209	2.1
本郷町3丁目	158	350	189	161	2.2
城山町1丁目	66	144	72	72	2.2
城山町2丁目	412	844	373	471	2.0
城山町3丁目	311	611	286	325	2.0
中央町1丁目	48	108	54	54	2.3
中央町2丁目	293	508	237	271	1.7
中央町3丁目	65	110	54	56	1.7
宮本町1丁目	X	X	X	X	X
宮本町2丁目	167	307	155	152	1.8
宮本町3丁目	211	405	220	185	1.9
八幡町1丁目	212	483	252	231	2.3
八幡町2丁目	162	402	205	197	2.5
天神町1丁目	247	524	256	268	2.1
天神町2丁目	247	474	231	243	1.9
神明町1丁目	12	28	15	13	2.3
神明町2丁目	43	79	37	42	1.8
駅東通り1丁目	1,172	2,140	1,133	1,007	1.8
駅東通り2丁目	742	1,446	721	725	1.9
駅東通り3丁目	729	1,333	729	604	1.8
稲葉郷	36	70	38	32	1.9
小山	741	1,757	878	879	2.4
神鳥谷	944	2,155	1,054	1,101	2.3
外城	414	1,039	509	530	2.5
駅南町1丁目	456	930	489	441	2.0
駅南町2丁目	293	682	337	345	2.3
駅南町3丁目	537	1,191	609	582	2.2
駅南町4丁目	432	835	469	366	1.9
駅南町5丁目	378	793	418	375	2.1
駅南町6丁目	458	946	470	476	2.1
三峯1丁目	196	310	186	124	1.6
三峯2丁目	364	698	378	320	1.9
神山1丁目	247	417	230	187	1.7
神山2丁目	352	731	425	306	2.1
神鳥谷1丁目	225	504	236	268	2.2
神鳥谷2丁目	363	778	406	372	2.1
神鳥谷3丁目	116	242	131	111	2.1
神鳥谷4丁目	183	316	162	154	1.7
神鳥谷5丁目	244	608	302	306	2.5
神鳥谷6丁目	74	167	81	86	2.3
東城南1丁目	609	1,292	665	627	2.1
東城南2丁目	738	1,748	917	831	2.4
東城南3丁目	319	747	382	365	2.3
東城南4丁目	548	1,243	629	614	2.3

（注）宮本町1丁目の人口世帯数「X」は宮本町2丁目に合算しています。

（国勢調査）

	世帯数	人口			
		総数	男	女	一世帯当り人員
東城南5丁目	693	1,580	819	761	2.3
西城南1丁目	910	2,024	1,065	959	2.2
西城南2丁目	535	1,212	608	604	2.3
西城南3丁目	449	939	496	443	2.1
西城南4丁目	590	1,360	678	682	2.3
西城南5丁目	967	2,156	1,108	1,048	2.2
西城南6丁目	477	1,304	645	659	2.7
西城南7丁目	221	523	278	245	2.4
城北1丁目	300	606	320	286	2.0
城北2丁目	455	926	510	416	2.0
城北3丁目	466	915	458	457	2.0
城北4丁目	428	1,097	552	545	2.6
城北5丁目	296	616	337	279	2.1
城北6丁目	478	966	520	446	2.0
大谷地区	18,197	43,311	22,266	21,045	2.4
城東1丁目	400	743	392	351	1.9
城東2丁目	732	1,552	814	738	2.1
城東3丁目	334	665	333	332	2.0
城東4丁目	404	880	427	453	2.2
城東5丁目	409	948	505	443	2.3
城東6丁目	533	1,172	609	563	2.2
城東7丁目	709	1,544	818	726	2.2
土塔	1,404	3,266	1,699	1,567	2.3
犬塚	1,053	2,765	1,338	1,427	2.6
中久喜	834	2,579	1,308	1,271	3.1
塚崎	388	1,277	616	661	3.3
横倉新田	2,174	5,488	2,766	2,722	2.5
横倉	1,506	3,748	1,932	1,816	2.5
向原新田	19	40	22	18	2.1
雨ヶ谷新田	1,108	2,472	1,299	1,173	2.2
雨ヶ谷	1,409	2,661	1,602	1,059	1.9
田間	215	687	345	342	3.2
武井	117	351	183	168	3.0
東野田	390	1,166	584	582	3.0
南和泉	142	445	227	218	3.1
中久喜1丁目	192	430	224	206	2.2
中久喜2丁目	15	46	26	20	3.1
中久喜3丁目	176	430	216	214	2.4
中久喜4丁目	195	476	244	232	2.4
中久喜5丁目	276	687	325	362	2.5
犬塚1丁目	426	932	476	456	2.2
犬塚2丁目	331	716	367	349	2.2
犬塚3丁目	682	1,544	756	788	2.3
犬塚4丁目	305	697	347	350	2.3
犬塚5丁目	419	927	464	463	2.2
犬塚6丁目	342	653	317	336	1.9
犬塚7丁目	290	682	352	330	2.4
犬塚8丁目	268	642	333	309	2.4

3-5　大字別世帯数及び人口（令和２年）（続）

（国勢調査）

	世帯数	人口			
		総数	男	女	一世帯当り人員
間々田地区	11,239	28,825	14,297	14,528	2.6
間々田	2,716	6,902	3,424	3,478	2.5
千駄塚	391	966	471	495	2.5
粟宮	1,285	3,003	1,532	1,471	2.3
粟宮1丁目	127	316	162	154	2.5
粟宮2丁目	25	48	26	22	1.9
西黒田	260	776	395	381	3.0
東黒田	167	494	243	251	3.0
南飯田	351	1,017	493	524	2.9
平和	556	1,418	692	726	2.6
乙女	1,105	3,109	1,456	1,653	2.8
乙女1丁目	338	903	445	458	2.7
乙女2丁目	276	710	349	361	2.6
乙女3丁目	451	990	476	514	2.2
暁1丁目	211	454	231	223	2.2
暁2丁目	302	594	311	283	2.0
暁3丁目	145	295	151	144	2.0
東間々田1丁目	284	679	357	322	2.4
東間々田2丁目	560	1,336	681	655	2.4
東間々田3丁目	389	891	461	430	2.3
美しが丘1丁目	196	632	307	325	3.2
美しが丘2丁目	311	973	488	485	3.1
美しが丘3丁目	409	1,223	602	621	3.0
南乙女1丁目	188	524	258	266	2.8
南乙女2丁目	196	572	286	286	2.9
生井地区	615	1,722	857	865	2.8
網戸	230	633	309	324	2.8
楢木	56	142	68	74	2.5
生良	38	111	56	55	2.9
上生井	60	194	102	92	3.2
下生井	151	399	206	193	2.6
白鳥	80	243	116	127	3.0
寒川地区	463	1,331	652	679	2.9
鏡	70	191	92	99	2.7
押切	63	178	91	87	2.8
中里	117	343	162	181	2.9
寒川	140	402	194	208	2.9
迫間田	73	217	113	104	3.0
豊田地区	2,594	7,194	3,571	3,623	2.8
大本	160	505	247	258	3.2
小宅	170	598	294	304	3.5
黒本	101	288	139	149	2.9
島田	156	495	240	255	3.2
渋井	58	172	88	84	3.0
荒川	21	63	34	29	3.0
立木	888	1,892	986	906	2.1
卒島	239	839	371	468	3.5
今里	34	113	58	55	3.3
上初田	59	170	90	80	2.9
松沼	506	1,439	700	739	2.8
小薬	202	620	324	296	3.1

（国勢調査）

	世帯数	人口			
		総数	男	女	一世帯当り人員
中地区	747	2,181	1,082	1,099	2.9
南小林	157	415	214	201	2.6
上泉	93	276	138	138	3.0
下泉	73	225	110	115	3.1
井岡	27	103	54	49	3.8
小袋	73	223	105	118	3.1
下河原田	93	273	139	134	2.9
生駒	74	213	106	107	2.9
大川島	71	195	93	102	2.7
下初田	86	258	123	135	3.0
穂積地区	1,792	4,088	2,104	1,984	2.3
下国府塚	134	381	185	196	2.8
上国府塚	63	182	94	88	2.9
上石塚	88	341	157	184	3.9
下石塚	110	330	170	160	3.0
大行寺	1,110	1,956	1,061	895	1.8
萩島	62	188	95	93	3.0
石ノ上	82	241	121	120	2.9
塩沢	23	77	31	46	3.3
間中	120	392	190	202	3.3
桑地区	7,769	20,860	10,341	10,519	2.7
喜沢	1,744	4,591	2,328	2,263	2.6
三拝川岸	83	247	117	130	3.0
東島田	65	154	79	75	2.4
飯塚	160	467	237	230	2.9
南半田	420	1,232	623	609	2.9
羽川	2,618	6,849	3,366	3,483	2.6
荒井	280	748	366	382	2.7
出井	773	2,363	1,188	1,175	3.1
鉢形	263	712	357	355	2.7
北飯田	49	304	155	149	6.2
東山田	90	261	132	129	2.9
萱橋	217	634	316	318	2.9
向野	205	583	288	295	2.8
扶桑1丁目	119	309	153	156	2.6
扶桑2丁目	338	687	318	369	2.0
扶桑3丁目	345	719	318	401	2.1
絹地区	1,484	4,354	2,102	2,252	2.9
田川	106	300	137	163	2.8
延島新田	54	157	81	76	2.9
延島	231	695	340	355	3.0
高椅	217	736	322	414	3.4
福良	373	1,048	508	540	2.8
中島	121	341	159	182	2.8
梁	301	843	427	416	2.8
中河原	81	234	128	106	2.9

3-6　年齢（５歳階級）、男女別人口

（国勢調査）

年齢別	令和２年				平成27年				平成22年			
	総数	構成比	男	女	総数	構成比	男	女	総数	構成比	男	女
		%				%				%		
総 数	**166,666**	**100.0**	**84,450**	**82,216**	**166,760**	**100.0**	**84,100**	**82,660**	**164,454**	**100.0**	**82,825**	**81,629**
０～　４	6,354	3.8	3,355	2,999	7,156	4.3	3,731	3,425	7,508	4.6	3,931	3,577
５～　９	7,058	4.2	3,675	3,383	7,519	4.5	3,939	3,580	7,765	4.7	3,956	3,809
１０～１４	7,528	4.5	3,975	3,553	7,848	4.7	3,960	3,888	7,920	4.8	4,137	3,783
１５～１９	8,080	4.8	4,188	3,892	8,323	5.0	4,403	3,920	8,207	5.0	4,313	3,894
２０～２４	7,996	4.8	4,353	3,643	8,067	4.8	4,306	3,761	8,703	5.3	4,531	4,172
２５～２９	8,311	5.0	4,475	3,836	9,104	5.5	4,798	4,306	9,780	5.9	5,090	4,690
３０～３４	9,619	5.8	5,155	4,464	10,415	6.2	5,462	4,953	11,389	6.9	5,940	5,449
３５～３９	10,396	6.2	5,491	4,905	11,657	7.0	6,088	5,569	13,412	8.2	7,019	6,393
４０～４４	11,589	7.0	6,114	5,475	13,530	8.1	7,126	6,404	11,746	7.1	6,137	5,609
４５～４９	13,430	8.1	7,072	6,358	11,752	7.0	6,120	5,632	10,350	6.3	5,385	4,965
５０～５４	11,599	7.0	5,996	5,603	10,260	6.2	5,298	4,962	10,515	6.4	5,301	5,214
５５～５９	10,108	6.1	5,196	4,912	10,353	6.2	5,186	5,167	11,984	7.3	6,222	5,762
６０～６４	9,981	6.0	4,923	5,058	11,663	7.0	5,971	5,692	12,290	7.5	6,260	6,030
６５～６９	11,092	6.7	5,588	5,504	11,777	7.1	5,894	5,883	9,516	5.8	4,663	4,853
７０～７４	11,056	6.6	5,397	5,659	8,910	5.3	4,243	4,667	7,423	4.5	3,618	3,805
７５～７９	8,091	4.9	3,687	4,404	6,709	4.0	3,110	3,599	5,772	3.5	2,568	3,204
８０～８４	5,620	3.4	2,448	3,172	4,782	2.9	1,950	2,832	4,463	2.7	1,711	2,752
８５歳以上	5,922	3.6	1,888	4,034	4,984	3.0	1,452	3,532	3,790	2.3	1,034	2,756
不詳	2,836	1.7	1,474	1,362	1,951	1.2	1,063	888	1,921	1.2	1,009	912

3-7　労働力状態、男女別１５歳以上人口

（国勢調査）

労働力状態	令和２年				平成27年				平成22年			
	総数	構成比	男	女	総数	構成比	男	女	総数	構成比	男	女
		%				%				%		
総 数	**142,890**	**100.0**	**71,971**	**70,919**	**142,286**	**100.0**	**71,407**	**70,879**	**139,340**	**100.0**	**69,792**	**69,548**
労働力人口	84,100	58.9	48,178	35,922	83,723	58.8	49,350	34,373	83,877	60.2	50,350	33,527
就業者	80,727	56.5	46,068	34,659	80,022	56.2	46,944	33,078	78,582	56.4	46,817	31,765
完全失業者	3,373	2.4	2,110	1,263	3,701	2.6	2,406	1,295	5,295	3.8	3,533	1,762
非労働力人口	45,992	32.2	16,635	29,357	51,478	36.2	18,025	33,453	48,525	34.8	15,656	32,869

3-8　配偶関係（４区分）、年齢（５歳階級）、男女別１５歳以上人口

（国勢調査）

年齢別	令和２年						平成27年					
	総数	未婚	有配偶	死別	離別	不詳	総数	未婚	有配偶	死別	離別	不詳
男	**71,971**	**23,049**	**40,879**	**2,068**	**2,639**	**3,336**	**71,407**	**23,445**	**41,892**	**2,085**	**2,546**	**1,439**
15～19	4,188	4,149	18	1	1	19	4,403	4,349	20	1	1	32
20～24	4,353	3,821	195	－	13	324	4,306	3,899	246	1	12	148
25～29	4,475	2,893	1,079	1	41	461	4,798	3,264	1,329	1	40	164
30～34	5,155	2,350	2,379	3	79	344	5,462	2,513	2,692	－	88	169
35～39	5,491	1,866	3,147	2	149	327	6,088	2,145	3,592	6	183	162
40～44	6,114	1,789	3,783	7	237	298	7,126	2,099	4,527	20	301	179
45～49	7,072	1,872	4,463	30	366	341	6,120	1,560	4,037	26	350	147
50～54	5,996	1,403	3,911	44	359	279	5,298	1,110	3,766	41	299	82
55～59	5,196	954	3,642	66	335	199	5,186	858	3,860	80	303	85
60～64	4,923	717	3,619	107	303	177	5,971	813	4,581	159	343	75
65～69	5,588	636	4,276	194	301	181	5,894	504	4,794	236	309	51
70～74	5,397	397	4,288	322	243	147	4,243	201	3,530	301	161	50
75～79	3,687	132	3,000	343	119	93	3,110	78	2,547	341	114	30
80～84	2,448	46	1,899	363	70	70	1,950	37	1,494	358	31	30
85歳以上	1,888	24	1,180	585	23	76	1,452	15	877	514	11	35
女	**70,919**	**15,290**	**40,800**	**8,387**	**4,324**	**2,118**	**70,879**	**15,366**	**41,729**	**8,766**	**3,999**	**1,019**
15～19	3,892	3,863	17	－	1	11	3,920	3,888	24	－	3	5
20～24	3,643	3,179	297	1	26	140	3,761	3,259	404	1	28	69
25～29	3,836	2,047	1,517	1	88	183	4,306	2,280	1,805	2	103	116
30～34	4,464	1,353	2,776	4	189	142	4,953	1,530	3,140	1	219	63
35～39	4,905	1,029	3,439	11	288	138	5,569	1,146	4,001	16	319	87
40～44	5,475	891	4,038	23	392	131	6,404	1,019	4,738	47	524	76
45～49	6,358	921	4,601	64	606	166	5,632	756	4,211	81	518	66
50～54	5,603	676	4,085	125	568	149	4,962	444	3,856	147	462	53
55～59	4,912	396	3,739	202	481	94	5,167	297	4,172	260	392	46
60～64	5,058	289	3,927	360	383	99	5,692	216	4,527	450	452	47
65～69	5,504	208	4,145	643	398	110	5,883	190	4,368	833	439	53
70～74	5,659	182	3,852	1,070	402	153	4,667	126	3,052	1,177	260	52
75～79	4,404	98	2,468	1,433	229	176	3,599	73	1,871	1,419	149	87
80～84	3,172	57	1,249	1,576	128	162	2,832	68	1,027	1,580	76	81
85歳以上	4,034	101	650	2,874	145	264	3,532	74	533	2,752	55	118

（注）総数には、15歳未満および年齢不詳は含まない。

3-9　産業（大分類）別１５歳以上就業者数

（国勢調査）

産業（大分類）			令和２年		平成27年	
			就業者	構成比	就業者	構成比
				%		%
総数			**80,727**	**100.0**	**74,039**	**100.0**
	第１次産業		2,684	3.3	3,142	4.2
		農業	2,667	3.3	3,127	4.2
		林業	13	0.0	10	0.0
		漁業	4	0.0	5	0.0
	第２次産業		25,167	31.2	25,951	35.1
		鉱業・採石業・砂利採取業	22	0.0	22	0.0
		建設業	4,950	6.1	5,322	7.2
		製造業	20,195	25.0	20,607	27.8
	第３次産業		49,357	61.1	41,513	59.4
		電気・ｶﾞｽ・熱供給・水道業	331	0.4	355	0.5
		情報通信業	1,569	1.9	1,622	2.2
		運輸業・郵便業	4,948	6.1	4,738	6.4
		卸売業・小売業	11,867	14.7	11,824	16.0
		金融業・保険業	1,527	1.9	1,610	2.2
		不動産業・物品賃貸業	1,353	1.7	1,294	1.7
		学術研究・専門技術ｻｰﾋﾞｽ業	2,229	2.8	2,028	2.7
		宿泊業・飲食ｻｰﾋﾞｽ業	3,898	4.8	4,088	5.5
		生活関連ｻｰﾋﾞｽ業・娯楽業	2,605	3.2	2,680	3.6
		教育・学習支援業	3,561	4.4	3,311	4.5
		医療・福祉	8,225	10.2	7,403	10.0
		複合サービス事業	499	0.6	560	0.8
		サービス業（他に分類されないもの）	4,793	5.9	4,036	5.0
		公務（他に分類されるものを除く）	1,952	2.4	1,947	2.6
	分類不能の産業		3,519	4.4	3,433	4.6

3-10　従業上の地位、男女別１５歳以上就業者数

（国勢調査）

従業上の地位	令和２年				平成27年			
	総　数	構成比	男	女	総　数	構成比	男	女
		%				%		
総数	**80,727**	**100.0**	**46,068**	**34,659**	**80,022**	**100.0**	**46,944**	**33,078**
雇用者	66,580	82.5	36,974	29,606	65,488	81.8	37,491	27,997
会社・団体役員	3,876	4.8	2,924	952	3,554	4.4	2,672	882
自営業主	6,011	7.4	4,534	1,477	6,075	7.6	4,801	1,274
家族従業者	2,241	2.8	460	1,781	2,677	3.3	574	2,103
不詳	2,019	2.5	1,176	843	2,228	2.8	1,406	822

（注）自営業主には、家庭内職者を含む。

3-11　産業（大分類）、従業上の地位別１５歳以上就業者数

（国勢調査）

産業（大分類）	令和２年						平成27年					
	総数	構成比	雇用者	会社団体役員	自営業主	家族従業者	総数	構成比	雇用者	会社団体役員	自営業主	家族従業者
		%						%				
総数	**80,727**	**100.0**	**66,580**	**3,876**	**6,011**	**2,241**	**80,022**	**100.0**	**65,488**	**3,554**	**6,075**	**2,677**
第１次産業	2,684	3.3	567	45	1,150	915	3,142	3.9	465	37	1,406	1,230
農業	2,667	3.3	558	44	1,145	913	3,127	3.9	458	37	1,400	1,228
林業	13	0.0	8	1	3	1	10	0.0	5	－	4	1
漁業	4	0.0	1	－	2	1	5	0.0	2	－	2	1
第２次産業	25,167	31.2	22,188	1,512	1,036	220	25,951	32.4	22,986	1,424	1,121	298
鉱業・採石業砂利採取業	22	0.0	13	7	1	－	22	0.0	17	4	－	－
建設業	4,950	6.1	3,317	776	672	137	5,322	6.7	3,661	700	734	197
製造業	20,195	25.0	18,858	729	363	83	20,607	25.8	19,308	720	387	101
第３次産業	49,357	61.1	42,396	2,276	3,329	915	47,496	59.4	40,900	2,063	3,285	1,071
電気・ガス熱供給・水道業	331	0.4	319	8	－	－	355	0.4	348	6	－	－
情報通信業	1,569	1.9	1,395	83	81	4	1,622	2.0	1,486	72	58	3
運輸・郵便業	4,948	6.1	4,613	138	123	8	4,738	5.9	4,473	101	118	11
卸売・小売業	11,867	14.7	10,195	762	557	248	11,824	14.8	9,999	759	679	334
金融・保険業	1,527	1.9	1,403	63	44	6	1,610	2.0	1,506	43	53	5
不動産業物品賃貸業	1,353	1.7	812	290	182	60	1,294	1.6	784	269	187	52
学術研究･専門技術ｻｰﾋﾞｽ業	2,229	2.8	1,578	182	376	74	2,028	2.5	1,457	151	343	76
宿泊業飲食ｻｰﾋﾞｽ業	3,898	4.8	3,246	100	342	184	4,088	5.1	3,321	105	415	234
生活関連ｻｰﾋﾞｽ業・娯楽業	2,605	3.2	1,807	109	531	141	2,680	3.3	1,891	97	519	158
教育学習支援業	3,561	4.4	3,202	60	249	20	3,311	4.1	2,993	64	220	28
医療・福祉	8,225	10.2	7,564	206	272	110	7,403	9.3	6,852	168	248	114
複合サービス事業	499	0.6	488	6	－	－	560	0.7	554	1	－	－
サービス業（他に分類されない）	4,793	5.9	3,822	269	572	60	4,036	5.0	3,289	227	445	56
公務	1,952	2.4	1,952	－	－	－	1,947	2.4	1,947	－	－	－
分類不能	3,519	4.4	1,429	43	496	191	3,433	4.3	1,137	30	263	78

（注）１．自営業主には、家庭内職者を含む。

２．総数には、従業上の地位不詳を含む。

3-12　職業（大分類）、男女別１５歳以上就業者数

（国勢調査）

職業（大分類）	令和２年				平成27年				平成22年			
	総 数	構成比	男	女	総 数	構成比	男	女	総 数	構成比	男	女
		%				%				%		
総数	**80,727**	**100.9**	**46,068**	**34,659**	**80,022**	**100.0**	**46,944**	**33,078**	**78,582**	**100.0**	**46,817**	**31,765**
管理的職業従事者	1,397	1.7	1,194	203	1,647	2.1	1,371	276	1,699	2.2	1,460	239
専門的・技術的職業従事者	12,421	15.5	6,537	5,884	11,229	14.0	6,077	5,152	9,899	12.6	5,383	4,516
事務従事者	13,970	17.5	5,780	8,190	13,701	17.1	5,936	7,765	13,019	16.6	5,720	7,299
販売従事者	9,418	11.8	5,096	4,322	9,701	12.1	5,426	4,275	10,342	13.2	5,921	4,421
サービス職業従事者	8,264	10.3	2,325	5,939	8,311	10.4	2,512	5,799	8,010	10.2	2,437	5,573
保安職業従事者	985	1.2	877	108	975	1.2	905	70	978	1.2	917	61
農林漁業従事者	2,578	3.2	1,562	1,016	3,011	3.8	1,824	1,187	3,020	3.8	1,818	1,202
生産工程従事者	15,785	19.7	11,784	4,001	16,012	20.0	11,936	4,076	16,034	20.4	12,001	4,033
輸送・機械運転従事者	2,954	3.7	2,797	157	2,970	3.7	2,857	113	3,049	3.9	2,939	110
建設・採掘従事者	3,028	3.8	2,909	119	3,295	4.1	3,199	96	3,382	4.3	3,303	79
運搬・清掃・包装等従事者	6,573	8.2	3,357	3,216	5,849	7.3	2,953	2,896	5,348	6.8	2,610	2,738
分類不能の職業	3,354	4.2	1,850	1,504	3,321	4.2	1,948	1,373	3,802	4.8	2,308	1,494

3-13　世帯の種類、世帯人員別世帯数及び世帯人員

（国勢調査）

世帯の種類 世帯人員	令和２年	平成27年	世帯人員構成比		平成27年～令和２年の増加数（△は減少）	
			令和２年	平成27年	増加数	増加率
			%	%		%
世帯総数	69,624	65,792	－	－	3,832	5.8
世帯人員総数	166,666	166,760	－	－	△ 94	△ 0.1
1世帯あたり人員	2.4	2.5	－	－	△ 0.1	△ 5.7
一般世帯数	69,512	65,698	100.0	100.0	3,814	5.8
1人世帯	23,845	20,498	34.3	29.8	3,347	16.3
2人世帯	18,594	16,861	26.7	24.5	1,733	10.3
3人世帯	12,688	12,690	18.3	19.6	△ 2	△ 0.0
4人世帯	9,511	9,679	13.7	16.0	△ 168	△ 1.7
5人世帯	3,264	3,719	4.7	5.9	△ 455	△ 12.2
6人世帯	1,109	1,532	1.6	2.7	△ 423	△ 27.6
7人世帯	371	524	0.5	1.1	△ 153	△ 29.2
8人世帯	99	142	0.1	0.3	△ 43	△ 30.3
9人世帯	22	43	0.0	0.1	△ 21	△ 48.8
10人以上世帯	9	10	0.0	0.0	△ 1	△ 10.0
一般世帯人員	163,797	164,086	－	－	△ 289	△ 0.2
施設等の世帯数	112	94	－	－	18	19.1
施設等の世帯人員	2,869	2,674	－	－	195	7.3

3-14　年齢（５歳階級）、男女別高齢単身者数

（国勢調査）

年齢（５歳階級）	令和２年			平成27年		
	総数	男	女	総数	男	女
65歳以上の単身者数	6,366	2,583	3,783	4,807	1,807	3,000
65～69　歳	1,549	908	641	1,396	741	655
70～74　歳	1,590	759	831	1,096	442	654
75～79　歳	1,215	409	806	967	291	676
80～84　歳	1,000	262	738	742	191	551
85歳以上	1,012	245	767	606	142	464

3-15　住宅の種類・住宅の所有の関係別一般世帯数、一般世帯人員、１世帯当たり人員

（国勢調査）

住宅の種類及び住宅の所有関係	世帯数		世帯人員		１世帯当たり人員	
	平成27年	令和２年	平成27年	令和２年	平成27年	令和２年
一般世帯	65,698	69,512	164,086	163,797	2.50	2.36
住宅に住む一般世帯	64,527	68,822	162,710	162,895	2.52	2.37
主世帯	64,198	67,863	162,040	161,450	2.52	2.38
持ち家	41,226	43,651	121,817	121,837	2.95	2.79
公営・都市再生機構・公社の借家	1,117	982	2,413	1,874	2.16	1.91
民営の借家	20,259	20,967	34,626	34,012	1.71	1.62
給与住宅	1,596	2,263	3,184	3,727	1.99	1.65
間借り	329	959	670	1,445	2.04	1.51
住宅以外に住む一般世帯	1,171	690	1,376	902	1.18	1.31

（注）一般世帯とは、① 住居と生計を共にしている人の集まり又は一戸を構えて住んでいる単身者、

② ①の世帯と住居を共にし、別に生計を維持している間借りの単身者又は下宿屋などに下宿している単身者、

③ 会社・団体・商店・官公庁などの寄宿舎、独身寮などに居住している単身者 のことをいう。

3-16　常住地または従業地・通学地による年齢（５歳階級）別人口（令和２年）

（国勢調査）

	常住地による人口									従業地・就学地による人口			
	総数（夜間人口）1）	従業も通学もしていない	市内で従業・通学			市外で従業・通学　2）			従業地通学地不詳	総数（昼間人口）1）3）	市外に常住（流入人口）		
				自宅	自宅外		県内	他県				県内	他県
総数	**166,666**	**50,407**	**61,806**	**7,455**	**54,351**	**34,602**	**18,668**	**15,062**	**19,851**	**166,913**	**33,977**	**20,902**	**13,075**
15歳未満	20,940	8,738	10,657	－	10,657	216	143	62	1,329	20,767	32	22	10
15～19歳	8,080	237	3,684	19	3,665	3,334	2,353	924	825	7,922	3,119	2,328	791
20～24歳	7,996	674	3,456	121	3,335	2,701	1,209	1,427	1,165	9,011	3,651	2,411	1,240
25～29歳	8,311	956	3,406	219	3,187	2,533	1,448	1,027	1,416	8,268	2,432	1,540	892
30～34歳	9,619	1,430	3,875	293	3,582	3,042	1,677	1,300	1,272	9,368	2,726	1,704	1,022
35～39歳	10,396	1,508	4,309	355	3,954	3,294	1,795	1,429	1,285	10,299	3,127	1,900	1,227
40～44歳	11,589	1,493	4,999	562	4,437	3,850	2,010	1,757	1,247	11,563	3,741	2,279	1,462
45～49歳	13,430	1,636	6,005	639	5,366	4,351	2,296	1,948	1,438	13,511	4,325	2,502	1,823
50～54歳	11,599	1,583	5,166	613	4,553	3,687	1,863	1,729	1,163	11,460	3,453	1,977	1,476
55～59歳	10,108	1,711	4,451	622	3,829	3,185	1,619	1,492	761	9,823	2,826	1,623	1,203
60～64歳	9,981	2,813	4,077	774	3,303	2,393	1,230	1,089	698	9,949	2,287	1,344	943
65～69歳	11,092	5,425	3,514	1,145	2,369	1,230	624	547	923	11,305	1,384	800	584
70～74歳	11,056	6,768	2,452	1,044	1,408	607	316	256	1,229	11,149	665	364	301
75～79歳	8,091	5,813	1,056	557	499	139	70	56	1,083	8,139	174	94	80
80～84歳	5,620	4,390	483	325	158	32	13	16	715	5,619	28	12	16
85歳以上	5,922	5,232	216	167	49	8	2	3	466	5,924	7	2	5
年齢不詳	2,836	－	－	－	－	－	－	－	2,836	2,836	－	－	－

（注）１．１）は労働力状態「不詳」を含む。

２．２）は従業地・通学地「不詳」を含む。

３．３）は従業地・通学地「不詳」で、小山市に常住している者を含む。

3-17　就業者、通学者の流入・流出状況（１５歳以上）市町村別内訳（令和２年）

（国勢調査）

市町村・県名	流入			流出			流入超過
	総数	就業者	通学者	総数	就業者	通学者	
総数	**33,945**	**29,854**	**4,091**	**34,545**	**30,027**	**4,518**	**△ 600**
県内	20,880	17,894	2,986	18,525	16,113	2,412	2,355
宇都宮市	2,701	2,151	550	3,804	3,029	775	△ 1,103
足利市	558	429	129	532	299	233	26
栃木市	6,438	5,805	633	5,643	4,811	832	795
佐野市	1,069	919	150	1,229	975	254	△ 160
鹿沼市	532	414	118	285	283	2	247
日光市	167	93	74	30	30	－	137
真岡市	1,025	888	137	654	639	15	371
大田原市	143	84	59	72	39	33	71
矢板市	85	48	37	18	11	7	67
那須塩原市	224	140	84	25	24	1	199
さくら市	149	75	74	32	29	3	117
那須烏山市	56	25	31	12	11	1	44
下野市	3,902	3,517	385	2,968	2,807	161	934
上三川町	799	686	113	780	722	58	19
益子町	106	83	23	24	23	1	82
茂木町	5	4	1	4	4	－	1
市貝町	52	32	20	19	19	－	33
芳賀町	58	41	17	131	131	－	△ 73
壬生町	1,005	876	129	668	632	36	337
野木町	1,632	1,491	141	1,542	1,542	－	90
塩谷町	10	7	3	2	2	－	8
高根沢町	129	69	60	46	46	－	83
那須町	23	11	12	4	4	－	19
那珂川町	12	6	6	1	1	－	11
県外	13,065	11,960	1,105	18,749	17,099	1,650	△ 5,684
福島県	139	37	102	79	65	14	60
茨城県	9,825	9,173	652	8,101	7,852	249	1,724
（結城市）	4,263	4,133	130	2,848	2,749	99	1,415
群馬県	649	475	174	453	386	67	196
埼玉県	1,647	1,508	139	2,367	1,978	389	△ 720
千葉県	157	149	8	169	125	44	△ 12
東京都	330	325	5	3,435	2,884	551	△ 3,105
神奈川県	200	198	2	276	223	53	△ 76
その他の都道府県	118	95	23	3,869	3,586	283	△ 3,751

	世帯数			人口			自然	
	実数	増減	増加率（%）	実数	増減	増加率（%）	出生	
							実数	率(%)
総数							**1,053**	
２０２３年１月	71,314	△ 740	△ 1.07	166,392	△ 1457	△ 0.87	100	0.06
２月	71,349	35	0.05	166,371	△ 21	△ 0.01	85	0.05
３月	71,336	△ 13	△ 0.02	166,316	△ 55	△ 0.03	94	0.06
４月	71,531	195	0.27	166,204	△ 112	△ 0.07	70	0.04
５月	71,710	179	0.25	166,206	2	0.00	71	0.04
６月	71,786	76	0.11	166,207	1	0.00	96	0.06
７月	71,895	109	0.15	166,334	127	0.08	87	0.05
８月	71,965	70	0.10	166,305	△ 29	△ 0.02	104	0.06
９月	71,940	△ 25	△ 0.03	166,228	△ 77	△ 0.05	88	0.05
１０月	72,013	73	0.10	166,234	6	0.00	85	0.05
１１月	72,145	132	0.18	166,240	6	0.00	83	0.05
１２月	72,160	15	0.02	166,158	△ 82	△ 0.05	90	0.05

(注)１.世帯数、人口は各月初日のものである。増加率は、対前月比である。

２.社会増減において職権消除、職権記載、帰化等を転出入者とし、本表に含めているため3-19と一致しない場合がある。

３.自然動態、社会動態の率は当月人口との対比である。

４.世帯数・人口は国勢調査を基にした人口推計である。

の月別推移（２０２３年）

（毎月人口調査）

動態				社会動態					
死亡		増減		転入		転出		増減	
実数	率(%)	実数	率(%)	実数	率(%)	実数	率(%)	実　数	率(%)
1,803		**△ 750**		**7,788**		**7,340**		**448**	
201	0.12	△ 101	△ 0.06	567	0.34	487	0.29	80	0.05
160	0.10	△ 75	△ 0.05	554	0.33	534	0.32	20	0.01
147	0.09	△ 53	△ 0.03	1,274	0.77	1,333	0.80	△ 59	△ 0.04
130	0.08	△ 60	△ 0.04	883	0.53	821	0.49	62	0.04
128	0.08	△ 57	△ 0.03	634	0.38	576	0.35	58	0.03
125	0.08	△ 29	△ 0.02	634	0.38	478	0.29	156	0.09
129	0.08	△ 42	△ 0.03	549	0.33	536	0.32	13	0.01
156	0.09	△ 52	△ 0.03	514	0.31	539	0.32	△ 25	△ 0.02
151	0.09	△ 63	△ 0.04	564	0.34	495	0.30	69	0.04
146	0.09	△ 61	△ 0.04	628	0.38	561	0.34	67	0.04
164	0.10	△ 81	△ 0.05	531	0.32	532	0.32	△ 1	△ 0.00
166	0.10	△ 76	△ 0.05	456	0.27	448	0.27	8	0.00

3-19　県内県外別転入転

月　　別	県内					
	転　入		転　出		転出入の差	
	実　数	率(%)	実　数	率(%)	実　数	率(%)
総数	**1,963**		**1,852**		**111**	
２０２３年１月	128	0.08	138	0.08	△ 10	△ 0.01
２月	162	0.10	129	0.08	33	0.02
３月	317	0.19	328	0.20	△ 11	△ 0.01
４月	189	0.11	172	0.10	17	0.01
５月	165	0.10	159	0.10	6	0.00
６月	186	0.11	102	0.06	84	0.05
７月	138	0.08	161	0.10	△ 23	△ 0.01
８月	116	0.07	132	0.08	△ 16	△ 0.01
９月	149	0.09	117	0.07	32	0.02
１０月	132	0.08	159	0.10	△ 27	△ 0.02
１１月	141	0.08	144	0.09	△ 3	△ 0.00
１２月	140	0.08	111	0.07	29	0.02

（注）１.県内とは、転出入の内栃木県内他市町と当市間の転出入を示す。
２.転入・転出・転出入の差の率は、それぞれ当月人口との対比である。
３.3-21とは集計の仕方が異なるため数は一致しない。

出状況（２０２３年）

（毎月人口調査）

県外					
転入		転出		転出入の差	
実数	率(%)	実数	率(%)	実数	率(%)
5,625		**5,059**		**566**	
435	0.26	295	0.18	140	0.08
379	0.23	373	0.22	6	0.00
951	0.57	945	0.57	6	0.00
678	0.41	601	0.36	77	0.05
459	0.28	373	0.22	86	0.05
441	0.27	341	0.21	100	0.06
402	0.24	350	0.21	52	0.03
376	0.23	388	0.23	△ 12	△ 0.01
369	0.22	362	0.22	7	0.00
472	0.28	367	0.22	105	0.06
369	0.22	354	0.21	15	0.01
294	0.18	310	0.19	△ 16	△ 0.01

県				内			
従前の住所地	転入者			従前の住所地	転入者		
	男	女	総数		男	女	総数
県内計	**1,036**	**927**	**1,963**				
宇都宮市	262	239	501	上三川町	34	40	74
足利市	47	30	77	益子町	4	4	8
栃木市	229	191	420	茂木町	2	1	3
佐野市	57	53	110	市貝町	5	4	9
鹿沼市	24	27	51	芳賀町	5	4	9
日光市	30	19	49	壬生町	26	33	59
真岡市	49	38	87	野木町	63	50	113
大田原市	17	8	25	塩谷町	3	3	6
矢板市	6	6	12	高根沢町	9	7	16
那須塩原市	27	18	45	那須町	4	2	6
さくら市	13	5	18	那珂川町	1	1	2
那須烏山市	3	5	8				
下野市	116	139	255				

入転出状況（続）

（2023年１月～12月 毎月人口調査）

県外							
従前の住所地	転入者 男	転入者 女	転入者 総数	従前の住所地	転入者 男	転入者 女	転入者 総数
県外計	**3,311**	**2,300**	**5,611**				
北海道	35	31	66	京都府	15	4	19
青森県	30	17	47	大阪府	65	45	110
岩手県	20	11	31	兵庫県	45	23	68
宮城県	56	35	91	奈良県	10	8	18
秋田県	9	9	18	和歌山県	6	1	7
山形県	39	20	59	鳥取県	4	5	9
福島県	104	59	163	島根県	2	0	2
茨城県	530	440	970	岡山県	15	9	24
群馬県	160	110	270	広島県	15	14	29
埼玉県	419	317	736	山口県	9	7	16
千葉県	215	113	328	徳島県	4	5	9
東京都	346	268	614	香川県	7	2	9
神奈川県	180	107	287	愛媛県	9	9	18
新潟県	44	15	59	高知県	4	0	4
富山県	13	4	17	福岡県	29	22	51
石川県	17	10	27	佐賀県	1	2	3
福井県	6	27	33	長崎県	5	1	6
山梨県	14	7	21	熊本県	7	1	8
長野県	38	21	59	大分県	13	3	16
岐阜県	23	8	31	宮崎県	7	2	9
静岡県	72	39	111	鹿児島県	6	7	13
愛知県	88	52	140	沖縄県	18	9	27
三重県	20	17	37	国外	518	371	889
滋賀県	19	13	32				

県				内			
転出先	転出者			転出先	転出者		
	男	女	総数		男	女	総数
県内計	**956**	**896**	**1,852**				
宇都宮市	232	233	465	上三川町	28	25	53
足利市	36	15	51	益子町	2	3	5
栃木市	219	213	432	茂木町	0	1	1
佐野市	58	44	102	市貝町	2	0	2
鹿沼市	27	35	62	芳賀町	2	1	3
日光市	18	12	30	壬生町	24	33	57
真岡市	57	47	104	野木町	46	52	98
大田原市	14	10	24	塩谷町	1	6	7
矢板市	8	7	15	高根沢町	9	9	18
那須塩原市	31	24	55	那須町	3	2	5
さくら市	8	8	16	那珂川町	2	1	3
那須烏山市	6	3	9				
下野市	123	112	235				

入転出状況（続）

（2023年１月～12月 毎月人口調査）

県外							
転出先	転出者			転出先	転出者		
	男	女	総数		男	女	総数
県外計	**2,984**	**2,075**	**5,059**				
北海道	36	23	59	京都府	13	9	22
青森県	25	12	37	大阪府	67	49	116
岩手県	15	2	17	兵庫県	38	23	61
宮城県	37	28	65	奈良県	3	3	6
秋田県	10	19	29	和歌山県	4	1	5
山形県	27	10	37	鳥取県	4	4	8
福島県	64	28	92	島根県	5	5	10
茨城県	501	359	860	岡山県	7	2	9
群馬県	169	108	277	広島県	11	7	18
埼玉県	433	353	786	山口県	4	2	6
千葉県	218	135	353	徳島県	2	1	3
東京都	450	333	783	香川県	1	4	5
神奈川県	224	155	379	愛媛県	5	5	10
新潟県	42	21	63	高知県	1	1	2
富山県	15	7	22	福岡県	28	10	38
石川県	26	13	39	佐賀県	3	1	4
福井県	2	3	5	長崎県	3	2	5
山梨県	10	12	22	熊本県	5	2	7
長野県	31	17	48	大分県	6	2	8
岐阜県	15	9	24	宮崎県	6	2	8
静岡県	54	30	84	鹿児島県	4	5	9
愛知県	82	47	129	沖縄県	10	8	18
三重県	23	12	35	国外	229	180	409
滋賀県	16	11	27				

3-20　外国人登録人数

（各年４月１日現在　市民課調）

国別	平成28年	平成29年	平成30年	平成31年	令和２年	令和３年	令和４年	令和５年	**令和６年**
韓国・朝鮮	545	529	516	508	495	482	454	462	**450**
中国	731	752	565	620	567	580	576	564	**614**
ブラジル	1,027	1,037	1,085	1,079	1,095	1,093	1,034	1,109	**1,077**
ペルー	823	833	849	857	853	863	888	908	**894**
フィリピン	685	764	780	927	767	779	775	822	**877**
その他	2,037	2,318	2,585	2,846	3,254	3,094	3,043	3,388	**3,931**
合計	5,848	6,233	6,380	6,837	7,031	6,891	6,770	7,253	**7,843**

3-21　人口動態

（毎月人口調査）

年別	自然増減			社会増減		
	出生	死亡	増減	転入	転出	増減
平成14年	1,502	1,102	400	7,835	7,760	75
平成15年	1,505	1,097	408	8,121	7,705	416
平成16年	1,551	1,157	394	7,882	7,269	613
平成17年	1,467	1,173	294	7,637	7,161	476
平成18年	1,535	1,253	282	7,629	7,296	333
平成19年	1,520	1,278	242	8,247	7,108	1,139
平成20年	1,573	1,274	299	7,976	7,157	819
平成21年	1,488	1,252	236	7,315	7,266	49
平成22年	1,516	1,401	115	7,035	6,678	357
平成23年	1,515	1,385	130	6,988	7,195	△ 207
平成24年	1,424	1,462	△ 38	7,545	7,475	70
平成25年	1,475	1,454	21	7,998	7,383	615
平成26年	1,432	1,485	△ 53	8,349	7,918	431
平成27年	1,397	1,439	△ 42	9,647	8,855	792
平成28年	1,368	1,565	△ 197	10,097	9,960	137
平成29年	1,324	1,585	△ 261	11,392	10,254	1,138
平成30年	1,302	1,595	△ 293	11,351	10,988	363
令和元年	1,280	1,628	△ 348	11,482	11,109	373
令和２年	1,253	1,588	△ 335	9,296	8,578	718
令和３年	1,174	1,608	△ 434	8,129	7,931	198
令和４年	1,106	1,902	△ 796	7,921	7,500	421
令和５年	**1,053**	**1,803**	**△ 750**	**7,788**	**7,340**	**448**

（注）3-19とは集計方法が異なるため、数は一致しない。

3-22　戸籍届出件数（令和５年度）

（市民課調）

事件の種類			総数	届出			他市町村から送付
				計	本籍人届出	非本籍人届出	
1	出生		1,282	1,015	549	466	267
2	国籍留保		8	0	0	0	8
3	認知		28	19	14	5	9
4	養子縁組		119	83	75	8	36
5	養子離縁		50	42	41	1	8
6	法73条の2・69条の2		7	6	6	0	1
7	婚姻		1,383	676	505	171	707
8	離婚		356	246	207	39	110
9	法77条の2・75条の2		135	105	92	13	30
10	親権・未成年者の後見・後見監督	①届出	10	7	4	3	3
		②嘱託 甲類審判	2	2	2		
		②嘱託 保全処分	0	0	0		
		③計	12	9	6	3	3
11	死亡		2,088	1,852	1,459	393	236
12	失踪		0	0	0	0	0
13	復氏		3	2	2	0	1
14	姻族関係終了		6	5	5	0	1
15	相続人廃除		0	0	0	0	0
16	入籍		213	136	127	9	77
17	分籍		41	25	24	1	16
18	国籍取得		4	2	1	1	2
19	帰化		8	5	5	0	3
20	国籍喪失		3	3	3	0	0
21	国籍選択		5	4	2	2	1
22	外国国籍喪失		0	0	0	0	0
23	氏の変更	①法107条1項	8	8	6	2	0
		②法107条2項	3	2	2	0	1
		③法107条3項	1	1	1	0	0
		④法107条4項	0	0	0	0	0
		⑤計	12	11	9	2	1
24	名の変更		8	7	7	0	1
25	転籍		747	518	516	2	229
26	就籍		0	0	0	0	0
27	訂正・更正	①市町村長職権	95	93	93	0	2
		②法24条2項	9	8	8	0	1
		③法113条等	0	0	0	0	0
		④法116条	3	2	2	0	1
		⑤続柄の記載更正（嘱託）	4	4	4	0	0
		⑥続柄の記載更正（申出）	0	0	0	0	0
		⑦計	111	107	107	0	4
28	追完		4	4	0	4	0
29	その他		13	8	8	0	5
30	不受理申出		32	28	21	7	4
計			6,678	4,918	3,791	1,127	1,760

市町村名	面　積（km²）	令和２年国勢調査世帯数	令和２年国勢調査				平成27年人　口	増　加　数	増加率(%)
			総　数	男	女	人口密度（１km²あたり）			
県　　計	**6,408.09**	**796,923**	**1,933,146**	**964,930**	**968,216**	**301.7**	**1,974,255**	**△ 41,109**	**△ 2.1**
宇都宮市	416.85	230,841	518,757	259,616	259,141	1,244.5	518,594	163	0.0
足　利　市	177.76	61,617	144,746	71,405	73,341	814.3	149,452	△ 4,706	△ 3.1
栃　木　市	331.50	60,918	155,549	77,408	78,141	469.2	159,211	△ 3,662	△ 2.3
佐　野　市	356.04	48,121	116,228	57,494	58,734	326.4	118,919	△ 2,691	△ 2.3
鹿　沼　市	490.64	36,098	94,033	46,609	47,424	191.7	98,374	△ 4,341	△ 4.4
日　光　市	1,449.83	32,308	77,661	37,823	39,838	53.6	83,386	△ 5,725	△ 6.9
小　山　市	171.75	69,624	166,666	84,450	82,216	970.4	166,760	△ 94	△ 0.1
真　岡　市	167.34	29,425	78,190	39,482	38,708	467.3	79,539	△ 1,349	△ 1.7
大田原市	354.36	29,792	72,087	35,407	36,680	203.4	75,457	△ 3,370	△ 4.5
矢　板　市	170.46	12,012	31,165	15,415	15,750	182.8	33,354	△ 2,189	△ 6.6
那須塩原市	592.74	47,454	115,210	57,307	57,903	194.4	117,146	△ 1,936	△ 1.7
さくら市	125.63	16,370	44,513	23,102	21,411	354.3	44,901	△ 388	△ 0.9
那須烏山市	174.35	9,186	24,875	12,379	12,496	142.7	27,047	△ 2,172	△ 8.0
下　野　市	74.59	23,497	59,507	29,453	30,054	797.8	59,431	76	0.1

（注）１．面積は、令和２年10月１日現在の国土地理院調査による。

２．増加数（率）の△印は減を示す。

及び人口

（国勢調査）

市町村名	面　積（㎢）	令和２年国勢調査世帯数	令和２年国勢調査				平成27年人　口	増　加　数	増加率(%)
			総　数	男	女	人口密度（１㎢あたり）			
上三川町	54.39	11,544	30,806	15,842	14,964	566.4	31,046	△ 240	△ 0.8
益　子　町	89.40	7,813	21,898	10,871	11,027	244.9	23,281	△ 1,383	△ 5.9
茂　木　町	172.69	4,458	11,891	5,872	6,019	68.9	13,188	△ 1,297	△ 9.8
市　貝　町	64.25	4,260	11,262	5,756	5,506	175.3	11,720	△ 458	△ 3.9
芳　賀　町	70.16	5,230	14,961	7,541	7,420	213.2	15,189	△ 228	△ 1.5
壬　生　町	61.06	15,894	39,474	19,442	20,032	646.5	39,951	△ 477	△ 1.2
野　木　町	30.27	9,841	24,913	12,401	12,512	823.0	25,292	△ 379	△ 1.5
塩　谷　町	176.06	3,623	10,354	5,135	5,219	58.8	11,495	△ 1,141	△ 9.9
高根沢町	70.87	12,205	29,229	15,254	13,975	412.4	29,639	△ 410	△ 1.4
那　須　町	372.34	9,110	23,956	11,784	12,172	64.3	24,919	△ 963	△ 3.9
那珂川町	192.78	5,682	15,215	7,682	7,533	78.9	16,964	△ 1,749	△ 10.3

［4］事 業 所

事業所数及び従業者数の推移

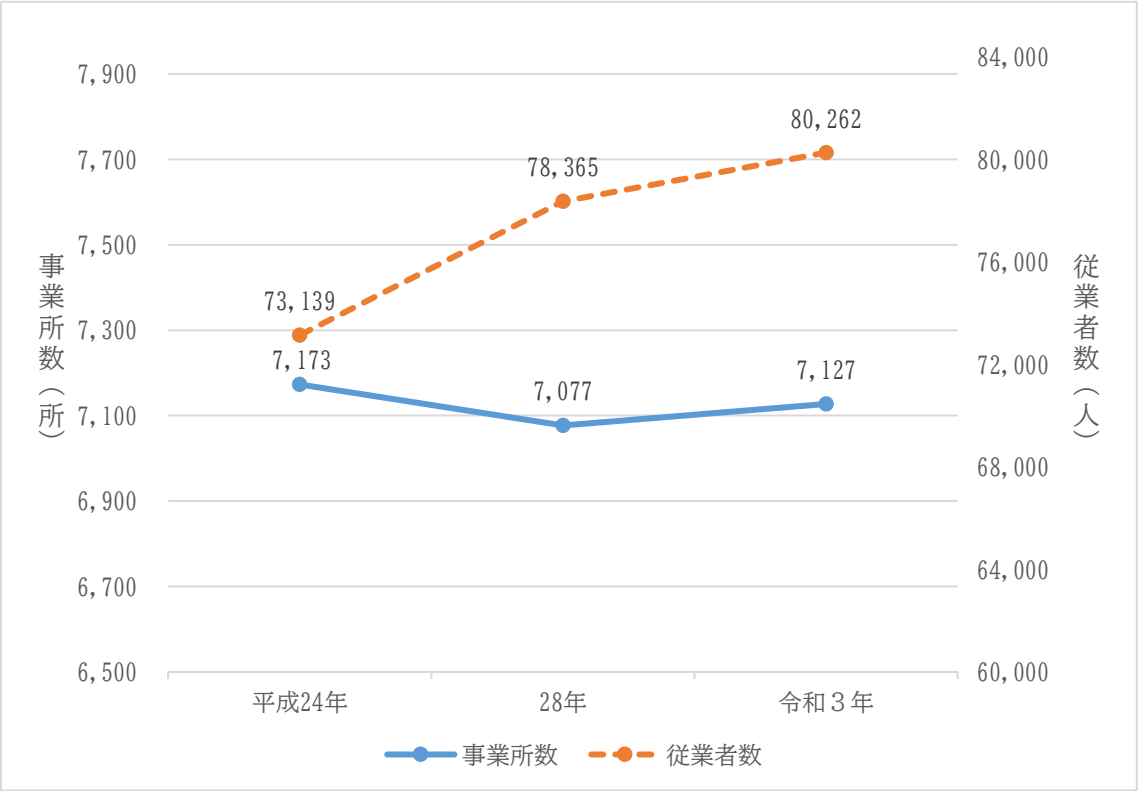

4-1　事業所数・従業者数の推移

（実施年６月１日現在
経済センサス-活動調査）

年別	事業所数	従業者数
平成28年	7,077	78,365
令和３年	**7,127**	**80,262**

（注）１．民営事業所（国及び地方公共団体の事業所を除く事業所）で、事業内容等の不詳事業所を含む。

4-2　産業（大分類）別民営事業所数・従業者数

（実施年６月１日現在
経済センサス-活動調査）

産　業　別	事業所数			従業者数		
	平成28年	令和３年	前回対比(%)	平成28年	令和３年	前回対比(%)
総　数	**6,810**	**6,613**	**97.1**	**78,365**	**80,262**	**102.4**
A～B農林漁業	32	51	159.4	426	668	156.8
C　鉱業,採石業,砂利採取業	1	2	200.0	7	10	142.9
D　建設業	666	638	95.8	4,916	4,552	92.6
E　製造業	513	523	101.9	17,140	17,046	99.5
F　電気・ガス・熱供給・水道業	9	12	133.3	266	270	101.5
G　情報通信業	64	63	98.4	1,133	1,099	97.0
H　運輸業,郵便業	155	171	110.3	4,406	5,482	124.4
I　卸売業,小売業	1,724	1,612	93.5	15,067	14,997	99.5
J　金融業,保険業	123	126	102.4	1,717	1,593	92.8
K　不動産業,物品賃貸業	665	613	92.2	1,809	2,264	125.2
L　学術研究,専門・技術サービス業	246	263	106.9	2,434	2,758	113.3
M　宿泊業,飲食サービス業	844	733	86.8	6,984	6,323	90.5
N　生活関連サービス業,娯楽業	638	608	95.3	3,523	3,132	88.9
O　教育・学習支援業	222	219	98.6	1,991	2,169	108.9
P　医療,福祉	520	563	108.3	7,178	8,281	115.4
Q　複合サービス事業	32	30	93.8	222	273	123.0
R　サービス業(他に分類されないもの)	356	386	108.4	9,146	9,345	102.2

（注）１．公務を除く。
　　２．国及び地方公共団体の事業所を除く。

4-3　産業（大分類）、経営組織別民営事業所数・従業者数

（令和３年６月１日現在
経済センサス-活動調査）

産　業　別	個　人		法　人					
					会　社		会社以外の法人	
	事業所数	従業者数	事業所数	従業者数	事業所数	従業者数	事業所数	従業者数
総　数	**2,020**	**5,535**	**4,565**	**74,606**	**4,097**	**65,313**	**468**	**9,293**
A～B農林漁業	－	－	51	668	26	381	25	287
C　鉱業,採石業,砂利採取業	1	3	1	7	1	7	－	－
D　建設業	121	260	517	4,292	517	4,292	－	－
E　製造業	87	203	436	16,843	435	16,841	1	2
F　電気・ガス・熱供給・水道業	－	－	12	270	12	270	－	－
G　情報通信業	－	－	62	1,091	60	1,077	2	14
H　運輸業,郵便業	6	12	165	5,470	164	5,466	1	4
I　卸売業,小売業	361	1,365	1,250	13,629	1,233	13,291	17	338
J　金融業,保険業	6	9	120	1,584	106	1,429	14	155
K　不動産業,物品賃貸業	259	388	353	1,874	347	1,752	6	122
L　学術研究,専門・技術サービス業	109	285	154	2,473	133	2,366	21	107
M　宿泊業,飲食サービス業	368	1,189	365	5,134	364	5,125	1	9
N　生活関連サービス業,娯楽業	378	735	229	2,392	223	2,341	6	51
O　教育・学習支援業	89	213	127	1,944	92	565	35	1,379
P　医療,福祉	190	782	361	7,440	124	1,367	237	6,073
Q　複合サービス事業	－	－	30	273	19	106	11	167
R　サービス業(他に分類されないもの)	45	91	332	9,222	241	8,637	91	585

（注）１．公務を除く。
　　２．法人ではない団体を除く。

4-4　開設時期（16区分）別民営事業所数及び男女別従業者数

（令和３年６月１日現在
経済センサス-活動調査）

開設時期	事業所数	従業者数		
		総数	男	女
総数	**6,613**	**80,262**	**46,144**	**33,556**
1984年以前	1,676	19,504	13,490	5,952
1985～1994年	985	10,977	6,703	4,274
1995～2004年	1,107	14,432	7,440	6,952
2005～2014年	1,671	21,970	11,701	10,160
2015年	189	2,855	1,658	1,195
2016年	169	1,925	918	1,007
2017年	168	2,279	1,034	1,008
2018年	157	1,165	543	622
2019年	176	1,741	844	897
2020年	121	1,320	651	669
2021年	86	748	450	298
不詳	108	1,346	712	522

（注）１．公務を除く。
　　２．従業者数の総数は男女別の不詳を含む。

4-5　産業（大分類）、従業者規模（８区分）別

	総数		1～4人		5～9人		10～19人	
	事業所数	従業者数	事業所数	従業者数	事業所数	従業者数	事業所数	従業者数
A～R 総数	**6,693**	**82,304**	**3,515**	**7,486**	**1,385**	**9,168**	**897**	**12,333**
A～B 農林漁業	51	668	26	66	10	61	10	147
C 鉱業，採石業，砂利採取業	2	10	1	3	1	7	－	－
D 建設業	638	4,552	342	799	177	1,146	80	1,063
E 製造業	523	17,046	200	463	96	651	89	1,228
F 電気・ガス熱供給・水道業	13	309	6	7	1	8	1	13
G 情報通信業	63	1,099	20	39	18	126	10	122
H 運輸業，郵便業	171	5,482	24	57	28	196	46	640
I 卸売業，小売業	1,612	14,997	756	1,695	401	2,643	262	3,587
J 金融業，保険業	126	1,593	47	106	26	183	26	368
K 不動産業，物品賃貸業	614	2,268	520	966	59	374	22	317
L 学術研究，専門・技術サービス業	269	2,810	183	394	43	278	25	346
M 宿泊業，飲食サービス業	733	6,323	373	800	171	1,142	110	1,496
N 生活関連サービス業，娯楽業	608	3,132	474	893	70	452	26	379
O 教育，学習支援業	277	3,846	140	270	41	273	34	485
P 医療，福祉	575	8,521	200	467	163	1,095	109	1,512
Q 複合サービス事業	30	273	7	24	15	102	7	89
R サービス業（他に分類されないもの）	388	9,375	196	437	65	431	40	541

（注）１．公務を除く。
　　２．従業者数には男女別の不詳を含む。

民営事業所数及び従業者数

（令和３年６月１日現在
経済センサス-活動調査）

20 ～ 29 人		30 ～ 49人		50 ～ 99 人		100 人 以 上	
事業所数	従業者数	事業所数	従業者数	事業所数	従業者数	事業所数	従業者数
344	**8,082**	**225**	**8,401**	**189**	**12,837**	**93**	**23,997**
1	21	－	－	2	138	2	235
－	－	－	－	－	－	－	－
16	390	13	469	10	685	－	－
33	765	29	1,084	43	2,760	32	10,095
1	24	2	83	2	174	－	－
4	90	5	184	2	131	3	407
18	418	25	895	20	1,324	9	1,952
95	2,208	44	1,604	28	1,990	7	1,270
13	318	11	413	3	205	－	－
7	160	3	108	2	148	1	195
4	95	2	90	6	438	3	1,169
44	1,073	19	701	11	725	2	386
15	339	10	373	8	558	1	138
16	395	21	834	16	1,021	3	568
49	1,137	24	883	15	1,054	12	2,373
－	－	－	－	1	58	－	－
28	649	17	680	20	1,428	18	5,209

4-6　産業（中分類）別

産業中分類別			事業所数	従業者数
A～R	全産業(Ｓ公務を除く)		6,613	80,262
	A～B	農林漁業	51	668
		A 農業，林業	51	668
		01 農業	51	668
		02 林業	－	－
		B 漁業	－	－
		03 漁業(水産養殖業を除く)	－	－
		04 水産養殖業	－	－
	C～R	非農林漁業(Ｓ公務を除く)	6,562	79,594
		C 鉱業，採石業，砂利採取業	2	10
		05 鉱業，採石業，砂利採取業	2	10
		D 建設業	638	4,552
		06 総合工事業	300	2,663
		07 職別工事業(設備工事業を除く)	177	880
		08 設備工事業	161	1,009
		E 製造業	523	17,046
		09 食料品製造業	26	1,230
		10 飲料・たばこ・飼料製造業	6	97
		11 繊維工業	26	194
		12 木材・木製品製造業(家具を除く)	11	110
		13 家具・装備品製造業	16	158
		14 パルプ・紙・紙加工品製造業	12	324
		15 印刷・同関連業	18	252
		16 化学工業	14	229
		17 石油製品・石炭製品製造業	1	5
		18 プラスチック製品製造業(別掲を除く)	46	828
		19 ゴム製品製造業	6	87
		20 なめし革・同製品・毛皮製造業	2	4
		21 窯業・土石製品製造業	18	480
		22 鉄鋼業	19	946
		23 非鉄金属製造業	14	850
		24 金属製品製造業	112	1,783
		25 はん用機械器具製造業	22	2,274
		26 生産用機械器具製造業	45	1,943
		27 業務用機械器具製造業	10	229
		28 電子部品・デバイス・電子回路製造業	12	670
		29 電気機械器具製造業	24	1,575
		30 情報通信機械器具製造業	10	1,443
		31 輸送用機械器具製造業	19	1,112
		32 その他の製造業	34	223
		F 電気・ガス・熱供給・水道業	12	270
		33 電気業	8	181
		34 ガス業	1	24
		35 熱供給業	－	－
		36 水道業	3	65
		G 情報通信業	63	1,099
		37 通信業	2	12
		38 放送業	3	81
		39 情報サービス業	40	853
		40 インターネット附随サービス業	6	60
		41 映像・音声・文字情報制作業	12	93
		H 運輸業，郵便業	171	5,482
		42 鉄道業	3	134
		43 道路旅客運送業	17	354
		44 道路貨物運送業	122	3,772
		45 水運業	－	－
		46 航空運輸業	－	－
		47 倉庫業	14	287
		48 運輸に附帯するサービス業	14	523
		49 郵便業(信書便事業を含む)	1	412

（注）１．公務を除く。
２．従業者数には男女別の不詳を含む。
３．大分類Ａ～Ｒは中分類01～95に分類不能の数も含んでいるため、中分類の合計と合わない場合がある。

民営事業所数・従業者数

（令和３年６月１日現在
経済センサス-活動調査）

産業中分類別	事業所数	従業者数
I 卸売業，小売業	1,612	14,997
50 各種商品卸売業	1	12
51 繊維・衣服等卸売業	10	48
52 飲食料品卸売業	59	741
53 建築材料，鉱物・金属材料等卸売業	132	828
54 機械器具卸売業	191	1,475
55 その他の卸売業	89	688
56 各種商品小売業	5	480
57 織物・衣服・身の回り品小売業	127	994
58 飲食料品小売業	313	4,059
59 機械器具小売業	228	1,729
60 その他の小売業	404	3,352
61 無店舗小売業	53	591
J 金融業，保険業	126	1,593
62 銀行業	25	396
63 協同組織金融業	11	110
64 貸金業，クレジットカード業等非預金信用機関	5	17
65 金融商品取引業，商品先物取引業	3	33
66 補助的金融業等	3	11
67 保険業(保険媒介代理業，保険サービス業を含む)	79	1,026
K 不動産業，物品賃貸業	613	2,264
68 不動産取引業	98	353
69 不動産賃貸業・管理業	469	1,569
70 物品賃貸業	46	342
L 学術研究，専門・技術サービス業	263	2,758
71 学術・開発研究機関	10	1,072
72 専門サービス業(他に分類されないもの)	142	736
73 広告業	2	4
74 技術サービス業(他に分類されないもの)	109	946
M 宿泊業，飲食サービス業	733	6,323
75 宿泊業	29	350
76 飲食店	615	4,885
77 持ち帰り・配達飲食サービス業	89	1,088
N 生活関連サービス業，娯楽業	608	3,132
78 洗濯・理容・美容・浴場業	461	1,497
79 その他の生活関連サービス業	83	533
80 娯楽業	64	1,102
O 教育，学習支援業	219	2,169
81 学校教育	30	1,305
82 その他の教育，学習支援業	189	864
P 医療，福祉	563	8,281
83 医療業	311	4,296
84 保健衛生	3	64
85 社会保険・社会福祉・介護事業	249	3,921
Q 複合サービス事業	30	273
86 郵便局	19	106
87 協同組合(他に分類されないもの)	11	167
R サービス業(他に分類されないもの)	386	9,345
88 廃棄物処理業	24	220
89 自動車整備業	60	141
90 機械等修理業(別掲を除く)	23	419
91 職業紹介・労働者派遣業	79	375
92 その他の事業サービス業	38	217
93 政治・経済・文化団体	64	5,489
94 宗教	95	2,429
95 その他のサービス業	3	55

［5］農 業 ・ 林 業

販売農家・自給的農家別総農家数（農林業センサス）

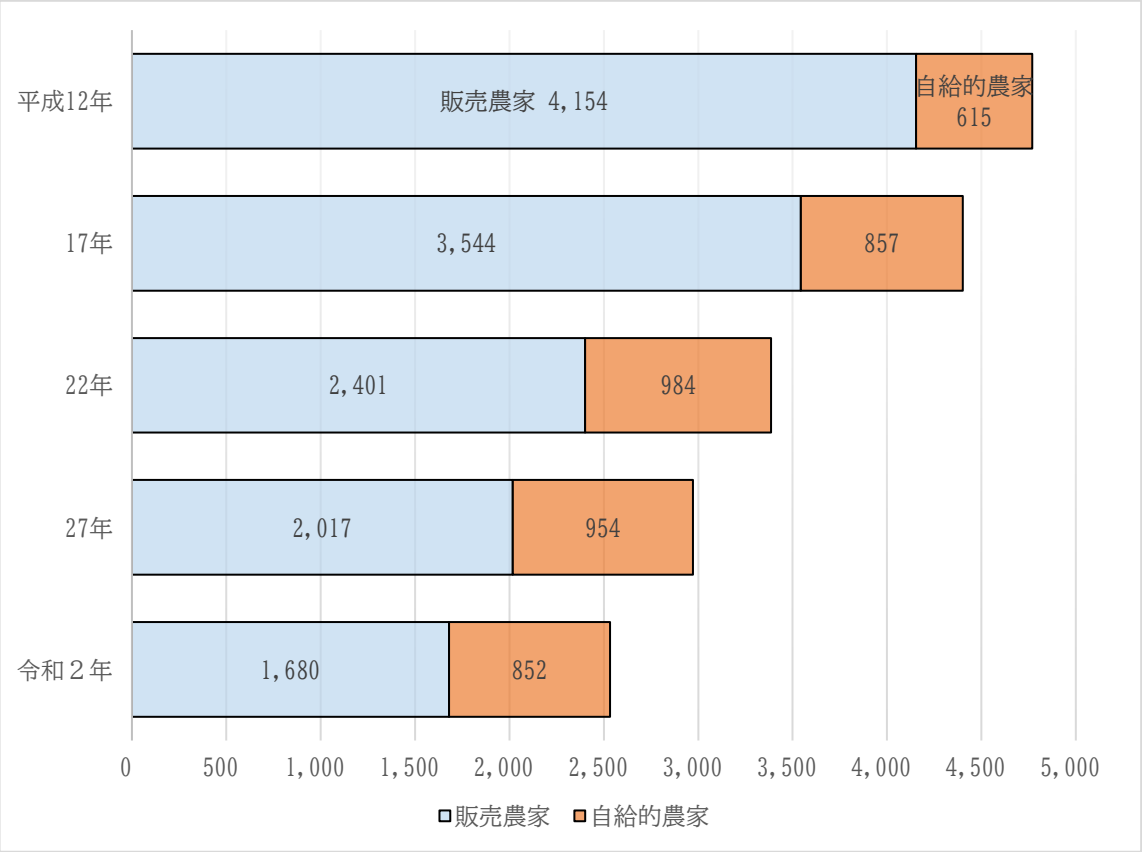

※１．2010年世界農林業センサス（平成22年２月１日）から、集落営農に参加し、集落営農の名義で販売している農家（主に米、麦、大豆）は調査対象外。
２．販売農家とは、経営耕地面積が30ａ以上または調査期日前１年間における農産物販売金額が50万円以上の農家をいう。
３．自給的農家とは、経営耕地面積が30ａ未満かつ調査期日前１年間における農産物販売金額が50万円未満の農家をいう。

5-1　地区別世帯数、人口及び農林業センサス農家数、農家人口

（2020年２月１日現在
毎月人口推計・農林業センサス）

地区別	毎月人口推計			2020年農林業センサス		
	世帯数	人口	１戸当平均人口	総農家数	世帯員数	１戸当農家人口
総数	**70,201**	**167,614**	**2.4**	**2,532**	**6,013**	**2.4**
小山	24,868	53,162	2.1	113	145	1.3
大谷	18,424	43,786	2.4	472	1,237	2.6
間々田	11,360	28,885	2.5	324	590	1.8
生井	632	1,744	2.8	117	285	2.4
寒川	458	1,340	2.9	103	236	2.3
豊田	2,506	7,049	2.8	358	1,133	3.2
穂積	1,901	4,184	2.2	145	380	2.6
中	796	2,247	2.8	151	329	2.2
桑	7,768	20,821	2.7	410	942	2.3
絹	1,488	4,396	3.0	339	736	2.2

（注）１．集落営農に参加し、集落営農の名義で販売している農家を除く。
２．総農家数は、販売農家と自給的農家を合わせた数である。

5-2　農林業センサス農家数の比較

（2020年２月１日現在
毎月人口推計・農林業センサス）

地区別	毎月人口推計	2020年農林業センサス			農家率(%)
	世帯数	総農家数	販売農家数	自給的農家数	
総数	**70,201**	**2,532**	**1,680**	**852**	**3.6**
小山	24,868	113	42	71	0.5
大谷	18,424	472	341	131	2.6
間々田	11,360	324	177	147	2.9
生井	632	117	86	31	18.5
寒川	458	103	66	37	22.5
豊田	2,506	358	291	67	14.3
穂積	1,901	145	101	44	7.6
中	796	151	95	56	19.0
桑	7,768	410	266	144	5.3
絹	1,488	339	215	124	22.8

（注）１．農家率＝総農家数／世帯数
２．集落営農に参加し、集落営農の名義で販売している農家を除く。
３．販売農家とは、経営耕地面積が30a以上または調査期日前1年間における農産物販売金額が50万円以上の農家をいう。
４．自給的農家とは、経営耕地面積が30a未満かつ調査期日前1年間における農産物販売金額が50万円未満の農家をいう。

5-3　総農家数の推移

（実施年２月１日現在 農林業センサス）

（単位:戸）

調査年別	総農家数	販売農家		自給的農家	
		農家数	構成比（%）	農家数	構成比（%）
平成12年	4,769	4,154	87.1	615	12.9
17年	4,401	3,544	80.5	857	19.5
22年	3,385	2,401	70.9	984	29.1
27年	2,971	2,017	67.9	954	32.1
令和２年	**2,532**	**1,680**	**66.4**	**852**	**33.6**

（注）１．集落営農に参加し、集落営農の名義で販売している農家を除く。

２．販売農家とは、経営耕地面積が30ａ以上または調査期日前１年間における農産物販売金額が50万円以上の農家をいう。

３．自給的農家とは、経営耕地面積が30ａ未満かつ調査期日前１年間における農産物販売金額が50万円未満の農家をいう。

5-4　主副業別経営体数（個人経営体）

（2020年２月１日現在 農林業センサス）

（単位：経営体）

個人経営体総数	主業		準主業		副業的
		65歳未満の農業専従者がいる		65歳未満の農業専従者がいる	
1,682	446	384	251	83	985

（注）１．主業経営体とは、農業所得が主（世帯所得の50％以上が農業所得）で、調査期日前１年間に自営農業に60日以上従事している65歳未満の世帯員がいる個人経営体をいう。

２．準主業経営体とは、農外所得が主（世帯所得の50％未満が農業所得）で、調査期日前１年間に自営農業に60日以上従事している65歳未満の世帯員がいる個人経営体をいう。

３．副業的経営体とは、調査期日前１年間に自営農業に60日以上従事している65歳未満の世帯員がいない個人経営体をいう。

４．農業専従者とは、調査期日前１年間に自営農業に150日以上従事した世帯員をいう。

5-5　地区別経営耕地規模別経営体数

（2020年２月１日現在 農林業センサス）

（単位：経営体）

地区別	農業経営体数	経営耕地なし	0.3 ha 未満	0.3～0.5 ha	0.5～1.0 ha	1.0～1.5 ha	1.5～2.0 ha	2.0～3.0 ha	3.0～5.0 ha	5.0～10.0 ha	10.0～20.0 ha	20.0～30.0 ha	30.0 ha～
総　数	**1,757**	**24**	**12**	**151**	**357**	**260**	**196**	**288**	**235**	**130**	**57**	**20**	**27**
小　山	43	－	1	12	14	11	1	2	1	－	1	－	－
大　谷	344	－	2	24	79	55	44	71	51	17	1	－	－
間々田	184	4	2	22	51	35	19	18	14	13	3	3	－
生　井	96	2	－	3	23	12	12	7	11	8	9	3	6
寒　川	71	1	－	2	10	9	10	15	10	2	8	2	2
豊　田	302	4	2	11	28	31	32	77	66	34	11	－	6
穂　積	116	4	1	5	14	15	12	16	23	14	2	5	5
中	107	5	－	8	13	14	16	18	14	10	2	3	4
桑	273	3	2	28	59	45	30	39	35	18	9	3	2
絹	221	1	2	36	66	33	20	25	10	14	11	1	2

（注）集落営農に参加し、集落営農の名義で販売している農家を除く。

5-6　経営耕地規模別農家数（経営体数）

（実施年２月１日現在 農林業センサス）

調査年別	総数	経営耕地なし	0.3ha未満	0.3～0.5ha	0.5～1.0ha	1.0～1.5ha	1.5～2.0ha	2.0～3.0ha	3.0～5.0ha	5.0ha～
平成22年	2401	9	21	239	572	435	327	400	275	123
27年	2017	12	17	216	472	338	237	332	244	149
令和２年	**1757**	**24**	**12**	**151**	**357**	**260**	**196**	**288**	**235**	**234**

（注）１．販売農家のみ記載、自給的農家は除く。

２．平成27年以前は農家数であり、令和２年は経営体数である。

３．集落営農に参加し、集落営農の名義で販売している農家を除く。

5-7　年齢別農家人口推移

（実施年２月１日現在 農林業センサス）

調査年別	15歳未満	15歳～59歳	60歳以上	人口		
				総数	男	女
平成12年	2,591	10,969	6,456	20,016	9,896	10,120
17年	1,753	9,064	5,534	16,351	8,126	8,225
22年	944	5,323	3,931	10,198	5,104	5,094
27年	633	3,632	3,623	7,888	3,982	3,906
令和２年	**－**	**1,411**	**2,588**	**3,999**	**2,312**	**1,687**

（注）１．販売農家のみ記載、自給的農家は除く。

２．令和２年は15歳以上の世帯員のうち、調査期日前１年間に自営農業に従事した人数である。

３．平成22年、27年、令和２年は集落営農に参加し、集落営農の名義で販売している農家を除く。

5-8　年齢及び男女別農業従事者数

（2020年２月１日現在 農林業センサス）

年齢別	計		男		女	
	農業従事者	構成比(%)	農業従事者	構成比(%)	農業従事者	構成比(%)
総数	**3,999**	**100.0**	**2,312**	**100.0**	**1,687**	**100.0**
15～19歳	28	0.7	15	0.6	13	0.8
20～29歳	139	3.5	91	3.9	48	2.8
30～39歳	274	6.9	187	8.1	87	5.2
40～49歳	406	10.2	258	11.2	148	8.8
50～59歳	564	14.1	297	12.8	267	15.8
60～69歳	1,276	31.9	697	30.1	579	34.3
70～79歳	901	22.5	530	22.9	371	22.0
80～84歳	240	6.0	138	6.0	102	6.0
85歳以上	171	4.3	99	4.3	72	4.3

（注）１．15歳以上の世帯員のうち、調査期日前１年間に自営農業に従事した人数である。
　　２．集落営農に参加し、集落営農の名義で販売している農家を除く。

5-9　自営農業従事日数階層別の農業従事者数

（2020年２月１日現在 農林業センサス）

地区別	従事者計	自営農業に従事した日数						
		29日以下	30～59日	60～99日	100～149日	150～199日	200～249日	250日以上
総数	**3,999**	**782**	**474**	**505**	**391**	**390**	**438**	**1,019**
小山	96	16	15	22	11	17	7	8
大谷	812	116	88	94	76	67	87	284
間々田	384	80	41	61	32	39	61	70
生井	205	63	29	30	22	24	14	23
寒川	155	30	20	17	13	17	16	42
豊田	784	162	93	103	84	75	92	175
穂積	244	42	32	29	34	14	28	65
中	229	58	35	21	23	22	17	53
桑	615	101	60	66	51	68	85	184
絹	475	114	61	62	45	47	31	115

（注）１．15歳以上の世帯員のうち、調査期日前１年間に自営農業に従事した人数である。
　　２．集落営農に参加し、集落営農の名義で販売している農家を除く。

5-10　地区別経営耕地面積・経営体数

（単位：a、経営体）

2020年２月１日現在
農林業センサス

地区別	経営耕地面積	経営耕地面積			1農家当り耕地面積	経営耕地のある経営体
		田	畑	樹園地		
総数	**592,162**	**488,215**	**96,419**	**7,528**	**341.7**	**1,733**
小山	4,953	3,483	1,325	145	115.2	43
大谷	69,533	41,199	27,533	801	202.1	344
間々田	40,486	31,689	5,791	3,006	224.9	180
生井	62,885	58,090	4,795	－	669.0	94
寒川	35,697	34,886	791	20	510.0	70
豊田	117,071	114,825	2,221	25	392.9	298
穂積	77,675	71,195	6,480	－	693.5	112
中	49,111	48,517	444	150	481.5	102
桑	76,205	39,404	33,420	3,381	282.2	270
絹	58,546	44,927	13,619	－	266.1	220

（注）集落営農に参加し、集落営農の名義で販売している農家を除く。

5-11　販売目的の野菜類の作物別作付(栽培) 経営体数

（2020年２月１日現在 農林業センサス）

（単位：経営体）

作物	だいこん	にんじん	さといも	はくさい	キャベツ	ほうれんそう	レタス	ねぎ	たまねぎ
経営体数	47	37	26	99	85	55	132	64	51

作物	ブロッコリー	きゅうり	なす	トマト	ピーマン	いちご	メロン	すいか	その他
経営体数	67	95	89	75	12	80	1	2	152

（注）１．販売農家のみ記載、自給的農家は除く。
　　２．集落営農に参加し、集落営農の名義で販売している農家を除く。

5-12　販売目的の果樹類の栽培経営体数

（2020年２月１日現在 農林業センサス）

（単位：経営体）

品　目	ぶどう	日本なし	かき	くり	キウイフルーツ
経営体数	11	55	6	25	26

（注）１．販売農家のみ記載、自給的農家は除く。
　　２．集落営農に参加し、集落営農の名義で販売している農家を除く。

5-13　販売目的の花き類・花木の作物の作付（栽培）経営体数と作付（栽培）面積

（2020年２月１日現在 農林業センサス）

（単位：経営体、a）

花　き　類		花　　木	
作付（栽培）実経営体数	作付（栽培）面　　積	栽　　培 経営体数	栽培面積
32	915	6	X

（注）１．販売農家のみ記載、自給的農家は除く。
　　２．集落営農に参加し、集落営農の名義で販売している農家を除く。

5-14　販売目的の花き類の品目別作付（栽培）経営体数

（2020年２月１日現在 農林業センサス）

（単位：経営体）

実経営体数	切り花類	球根類	鉢もの類	花壇用苗もの類
32	23	1	8	3

（注）１．販売農家のみ記載、自給的農家は除く。
　　２．集落営農に参加し、集落営農の名義で販売している農家を除く。

5-15　家　　畜

（実施年２月１日現在 農林業センサス）

（単位：頭、羽）

調査年別	乳用牛	肉用牛	豚	採卵鶏	ブロイラー
平成12年	945	5,366	12,129	49（百羽）	350
17年	678	4,655	8,394	28（百羽）	370
22年	721	4,148	3,528	3,120	300
27年	469	3,797	3,572	2,505	－
令和２年	**414**	**3,146**	**12,602**	**2,250**	－

（注）１．販売農家のみ記載、自給的農家は除く。
２．平成27年、令和２年の肉用牛は肥育中の牛のみの数値。
３．平成12年と平成17年の採卵鶏は、（百羽）単位での公表である。
４．集落営農に参加し、集落営農の名義で販売している農家を除く。

5-16　経営耕地の状況

（2020年２月１日現在 農林業センサス）

（単位：経営体、a）

耕地総数		田		畑		樹園地		１経営体当たりの経営耕地面積
経営体数	面　積	経営体数	面　積	経営体数	面　積	経営体数	面　積	
1,733	592,162	1,611	488,215	954	96,419	117	7,528	341.7

（注）１．販売農家のみ記載、自給的農家は除く。
２．集落営農に参加し、集落営農の名義で販売している農家を除く。

5-17　販売目的の稲・麦・雑穀の作物別作付経営体数と作付面積

（2020年２月１日現在 農林業センサス）

（単位：経営体、a）

水稲（食用）		陸稲（食用）		稲（飼料用）		小麦		二条大麦	
経営体数	作付面積	経営体数	作付面積	経営体数	作付面積	経営体数	作付面積	経営体数	作付面積
1,431	279,467	44	4,025	470	103,592	94	35,728	356	128,820

六条大麦		裸麦		そば		その他の雑穀	
経営体数	作付面積	経営体数	作付面積	経営体数	作付面積	経営体数	作付面積
7	1,365	－	－	18	10,167	1	X

（注）１．販売農家のみ記載、自給的農家は除く。
２．集落営農に参加し、集落営農の名義で販売している農家を除く。

5-18　主要農産物（穀物・いも類・豆類）作付面積推移

（2020年２月１日現在 農林業センサス）

（単位：a）

調査年別	総面積	かんしょ	ばれいしょ	豆類		
				総面積	大　豆	その他
平成12年	35,482	327	1,231	29,159	27,014	2,145
17年	46,870	156	939	38,121	37,020	1,101
22年	25,645	115	729	18,091	17,454	637
27年	15,923	232	817	11,827	11,530	297
令和２年	**19,499**	**82**	**1,049**	**18,368**	**18,066**	**302**

（注）１．販売農家のみ記載、自給的農家は除く。

２．集落営農に参加し、集落営農の名義で販売している農家を除く。

5-19　販売目的の工芸農作物の作物別作付（栽培）経営体数と作付（栽培）面積

（2020年２月１日現在 農林業センサス）

（単位：経営体、a）

さとうきび		なたね		茶		てんさい（ビート）	
経営体数	面積	経営体数	面積	経営体数	面積	経営体数	面積
－	－	2	X	－	－	－	－

こんにゃくいも		その他の工芸農作物	
経営体数	面積	経営体数	面積
－	－	43	9,670

（注）１．販売農家のみ記載、自給的農家は除く。

２．集落営農に参加し、集落営農の名義で販売している農家を除く。

5-20　水陸稲収穫量

（農林水産省関東農政局 宇都宮地域センター調）

（単位：ha、t）

年　別	作　付 総面積	収穫量	水　稲			陸　稲		
			作付面積	収穫量	10a当り 収量(kg)	作付面積	収穫量	10a当り 収量(kg)
令和元年	…	…	2,990	14,700	492	…	…	…
２年	…	…	2,860	15,100	527	…	…	…
３年	…	…	2,390	12,600	528	…	…	…
４年	…	…	2,010	10,300	512	…	…	…
５年	**…**	**…**	**2,080**	**10,500**	**506**	**…**	**…**	**…**

5-21　麦類収穫量

（農林水産省関東農政局 宇都宮地域センター調）

（単位:ha、t）

年　別	二　条　大　麦			小　麦			六　条　大　麦		
	作付面積	収穫量	10a当り 収量(kg)	作付面積	収穫量	10a当り 収量(kg)	作付面積	収穫量	10a当り 収量(kg)
令和元年	1,290	5,520	429	402	1,820	453	X	X	X
２年	1,250	4,560	364	405	1,710	422	X	X	X
３年	1,260	5,870	466	450	1,840	409	X	X	X
４年	1,200	4,800	400	445	1,770	399	X	X	X
５年	**1,150**	**4,500**	**391**	**425**	**1,450**	**341**	**13**	**36**	**277**

5-22　主要農作物収穫量

（農林水産省関東農政局 宇都宮地域センター調）

（単位：ha、t）

年　別	大　豆		そ　ば		な　た　ね	
	作付面積	収穫量	作付面積	収穫量	作付面積	収穫量
令和元年	246	455	246	165	7	3
２年	251	390	238	213	9	3
３年	233	389	231	148	7	1
４年	240	526	232	171	X	X
５年	**256**	**369**	**186**	**113**	**X**	**X**

5-23　農産物販売金額規模別経営体数

（2020年２月１日現在 農林業センサス）

（単位：経営体）

地区別	総数	販売なし	50万円未満	50万円～100万円	100万円～300万円	300万円～500万円
総　　数	**1,757**	**153**	**345**	**282**	**367**	**150**
小　　山	43	11	16	7	5	1
大　　谷	344	21	76	49	53	25
間　々　田	184	18	46	39	36	13
生　　井	96	11	23	17	16	9
寒　　川	71	8	8	13	15	5
豊　　田	302	11	23	54	90	42
穂　　積	116	6	17	15	29	10
中	107	9	15	23	24	8
桑	273	19	61	37	59	24
絹	221	39	60	28	40	13

地区別	500万円～1,000万円	1,000万円～3,000万円	3,000万円～5,000万円	5,000万円～1億円	1億円以上
総　　数	**203**	**200**	**32**	**16**	**9**
小　　山	2	1	－	－	－
大　　谷	58	54	7	1	－
間　々　田	17	12	2	1	－
生　　井	8	10	2	－	－
寒　　川	12	7	2	1	－
豊　　田	33	37	3	6	3
穂　　積	11	19	6	2	1
中	11	12	2	－	3
桑	40	26	3	2	2
絹	11	22	5	3	－

（注）１．販売農家のみ記載、自給的農家は除く。

２．集落営農に参加し、集落営農の名義で販売している農家を除く。

5-24　農産物販売金額１位の部門別経営体数

（2020年２月１日現在 農林業センサス）

（単位：経営体）

地区別	総数	稲作	麦類作	雑穀・いも類・豆類	工芸農作物	露地野菜	施設野菜	果樹類	花き・花木
総　　数	**1,604**	**988**	**39**	**8**	**7**	**209**	**166**	**85**	**28**
小　　山	32	24	－	－	1	4	1	1	1
大　　谷	323	153	2	2	－	114	33	6	8
間　々　田	166	105	－	－	－	6	12	37	2
生　　井	85	76	2	－	－	1	5	－	－
寒　　川	63	47	1	－	－	2	9	－	－
豊　　田	291	214	10	1	2	7	36	1	4
穂　　積	110	76	4	－	－	4	14	－	2
中	98	66	4	－	－	5	13	1	1
桑	254	123	1	4	4	42	13	39	7
絹	182	104	15	1	－	24	30	－	3

地区別	その他の作物	酪農	肉用牛	養豚	養鶏	養蚕
総　　数	**39**	**7**	**19**	**5**	**1**	**3**
小　　山	－	－	－	－	－	－
大　　谷	3	1	－	－	1	－
間　々　田	3	1	－	－	－	－
生　　井	1	－	－	－	－	－
寒　　川	2	1	1	－	－	－
豊　　田	8	1	5	2	－	－
穂　　積	4	3	3	－	－	－
中	4	－	4	－	－	－
桑	12	－	4	2	－	3
絹	2	－	2	1	－	－

（注）１．販売農家のみ記載、自給的農家は除く。

２．集落営農に参加し、集落営農の名義で販売している農家を除く。

5-25　有機農業に取り組んでいる経営体の取組品目別作付（栽培）経営体数

（単位：経営体）　　（2020年２月１日現在 農林業センサス）

地区別	総数	取り組んでいない	取り組んでいる					
			計	水稲	大豆	野菜	果樹	その他
総　　数	**1,757**	**1,641**	**116**	**73**	**3**	**43**	**16**	**7**
小　　山	43	39	4	3	－	2	－	1
大　　谷	344	329	15	7	－	9	2	1
間　々　田	184	172	12	6	1	2	7	－
生　　井	96	82	14	13	－	1	－	1
寒　　川	71	66	5	4	－	2	－	－
豊　　田	302	285	17	14	－	4	－	－
穂　　積	116	114	2	2	－	1	－	－
中	107	99	8	5	1	3	1	－
桑	273	246	27	13	1	14	6	3
絹	221	209	12	6	－	5	－	1

（注）１．販売農家のみ記載、自給的農家は除く。
　　２．集落営農に参加し、集落営農の名義で販売している農家を除く。

5-26　農産物販売金額１位の出荷先別経営体数

（単位：経営体）　　（2020年２月１日現在 農林業センサス）

地区別	農産物の販売のあった経営体	農産物の出荷先別						
		農協	農協以外の集出荷団体	卸売市場	小売業者	食品製造業・外食産業	消費者に直接販売	その他
総　　数	**1,604**	**1,123**	**121**	**103**	**85**	**5**	**105**	**62**
小　　山	32	16	2	2	2	－	5	5
大　　谷	323	185	37	61	19	1	16	4
間　々　田	166	118	14	14	7	1	8	4
生　　井	85	72	2	－	2	－	5	4
寒　　川	63	51	3	1	3	－	2	3
豊　　田	291	250	15	6	9	－	7	4
穂　　積	110	92	1	5	3	－	5	4
中	98	85	2	1	2	－	3	5
桑	254	108	40	12	36	3	36	19
絹	182	146	5	1	2	－	18	10

（注）１．販売農家のみ記載、自給的農家は除く。
　　２．集落営農に参加し、集落営農の名義で販売している農家を除く。

5-27　施設園芸に利用したハウス・ガラス室の面積規模別経営体数と面積

（2020年２月１日現在 農林業センサス）

単位：経営体 面積規模別経営体数

地区別	計	1a未満	1～5a	5～10a	10～20a	20～30a	30～50a	50～70a	70～100a	100a以上
総　　数	**289**	**15**	**27**	**29**	**45**	**55**	**78**	**26**	**8**	**6**
小　　山	3	－	1	－	－	2	－	－	－	－
大　　谷	74	7	8	6	10	10	22	9	1	1
間　々　田	19	1	1	3	4	4	2	4	－	－
生　　井	8	－	1	2	1	3	1	－	－	－
寒　　川	11	－	1	－	3	4	3	－	－	－
豊　　田	54	3	5	6	9	14	11	4	2	－
穂　　積	23	3	－	3	4	4	8	1	－	－
中	17	1	1	2	3	1	5	2	－	2
桑	43	－	5	6	8	8	13	－	2	1
絹	37	－	4	1	3	5	13	6	3	2

（単位：a） 面積規模別面積

地区別	計	1a未満	1～5a	5～10a	10～20a	20～30a	30～50a	50～70a	70～100a	100a以上
総　　数	**8,017.64**	**4.71**	**67.10**	**198.86**	**592.51**	**1,280.77**	**2,817.86**	**1,440.00**	**639.00**	**976.83**
小　　山	50.70	－	2.50	－	－	48.20	－	－	－	－
大　　谷	1,969.53	3.08	22.90	37.80	142.55	243.20	821.00	506.00	80.00	113.00
間　々　田	476.10	0.10	1.00	22.50	45.50	94.00	78.00	235.00	－	－
生　　井	117.50	－	1.00	10.50	11.00	65.00	30.00	－	－	－
寒　　川	238.50	－	2.90	－	47.00	90.60	98.00	－	－	－
豊　　田	1,292.39	1.06	11.95	39.20	135.46	323.86	401.86	215.00	164.00	－
穂　　積	507.67	0.27	－	20.40	49.00	93.00	280.00	65.00	－	－
中	872.64	0.20	1.05	16.56	33.00	20.00	183.00	104.00	－	514.83
桑	1,094.70	－	12.80	43.90	92.00	190.00	471.00	－	140.00	145.00
絹	1,397.91	－	11.00	8.00	37.00	112.91	455.00	315.00	255.00	204.00

（注）１．販売農家のみ記載、自給的農家は除く。

２．集落営農に参加し、集落営農の名義で販売している農家を除く。

5-28　データを活用した農業を行っている経営体数

（2020年２月１日現在 農林業センサス）

（単位：経営体）

総数	データを活用した農業を行っている経営体				データを活用した農業を行っていない経営体
	小計	データを取得して活用	データを取得・記録して活用	データを取得・分析して活用	
1,757	298	183	94	21	1,459

（注）１．販売農家のみ記載、自給的農家は除く。

２．集落営農に参加し、集落営農の名義で販売している農家を除く。

5-29　林野面積

（各年３月31日現在　栃木県森林・林業統計書）

所有林野面積（単位：ha）

年　別	総　数	国有林	民有林				
			計	県営林	公有林	社寺有林	私有林
平成31年	551	0	551	-	14	12	525
令和２年	551	0	551	-	15	12	524
３年	551	0	551	-	15	12	524
４年	541	0	541	-	12	12	517
５年	**540**	**0**	**540**	**-**	**12**	**12**	**517**

針広別林野面積（国・民有林合計）（単位：ha）

年　別	総　数	針葉樹林	広葉樹林	針広混交林	竹　林	無立木地	その他
平成31年	551	169	362	-	8	11	0
令和２年	551	169	362	-	8	11	0
３年	551	169	362	-	8	11	0
４年	541	167	355	-	8	10	0
５年	**540**	**167**	**355**	**-**	**8**	**10**	**0**

針広別林野面積（公有林）（単位：ha）

年　別	総　数	針葉樹林	広葉樹林	針広混交林	竹　林	無立木地	その他
平成31年	14	2	11	-	-	-	-
令和２年	15	2	12	-	-	-	-
３年	15	2	12	-	-	-	-
４年	12	2	10	-	-	-	-
５年	**12**	**2**	**10**	**-**	**-**	**-**	**-**

針広別林野面積（社寺有林）（単位：ha）

年　別	総　数	針葉樹林	広葉樹林	針広混交林	竹　林	無立木地	その他
平成31年	12	7	4	-	-	-	-
令和２年	12	7	4	-	-	-	-
３年	12	7	4	-	-	-	-
４年	12	7	4	-	-	-	-
５年	**12**	**7**	**4**	**-**	**-**	**-**	**-**

針広別林野面積（私有林）（単位：ha）

年　別	総　数	針葉樹林	広葉樹林	針広混交林	竹　林	無立木地	その他
平成31年	525	160	347	-	8	11	-
令和２年	525	160	347	-	8	11	-
３年	524	159	346	-	8	11	-
４年	517	158	341	-	8	10	-
５年	**517**	**158**	**341**	**-**	**8**	**10**	**-**

（注）１．民有林（国有林を除く）は、森林法第５条対象林である。

２．数量はすべて単位未満を四捨五入しているため、個々の数字を合計しても総数に一致しない場合がある。

5-30　農業保険

各年度３月31日現在
栃木県農業共済組合　県南支所調

年　別	水稲					
	引受面積(a)	引受収量(kg)	共済金額（千円）	被害		支払共済額（千円）
				引受面積(a)	共済減収量(kg)	
平成31年度	363,408	13,654,919	1,651,910	3,238	30,361	4,500
令和２年度	356,067	13,344,437	1,712,795	2,737	18,246	3,383
３年度	320,770	11,973,487	1,388,305	2,394	15,911	2,293
４年度	299,324	12,795,473	1,244,499	1,953	20,968	1,514
５年度	**282,324**	**12,035,620**	**1,154,709**	**3,380**	**17,934**	**2,214**

年　別	麦類		
	引受面積(a)	共済金額（千円）	支払共済額（千円）
平成31年度	123,438	639,985	9,038
令和２年度	112,682	525,149	42,543
３年度	98,851	458,500	20,483
４年度	97,706	471,108	26,803
５年度	**93,566**	**449,705**	**14,137**

年　別	園芸施設			
	引受棟数	共済金額（千円）	損害棟数	支払共済金（千円）
平成31年度	1,269	1,696,235	88	10,799
令和２年度	1,329	1,829,477	46	7,846
３年度	1,340	2,752,781	82	9,605
４年度	1,426	2,766,520	29	3,315
５年度	**1,451**	**2,795,509**	**91**	**12,854**

年　別	果樹（なし）			
	引受戸数	共済金額（千円）	被害戸数	支払共済金（千円）
平成31年度	26	68,556	0	0
令和２年度	19	47,156	10	3,675
３年度	16	39,401	0	0
４年度	12	24,362	0	0
５年度	**12**	**24,588**	**4**	**3,383**

年　別	畑作物（大豆）			
	引受戸数	共済金額（千円）	被害戸数	支払共済金（千円）
平成31年度	76	83,022	17	3,326
令和２年度	71	74,568	34	6,075
３年度	62	56,304	25	5,002
４年度	58	60,244	9	2,978
５年度	**53**	**60,768**	**15**	**4,028**

（注）１．麦類は災害収入方式。
　　２．千円未満四捨五入。

5-30　農業保険（続）

各年度３月31日現在
栃木県農業共済組合 県南支所調

年　別	家畜					
	引受頭数	共済金額（千円）	被害頭数		支払共済金（千円）	
			死　廃	病　傷	死　廃	病　傷
平成31年度	2,408	386,326	51	483	10,989	4,652
令和２年度	2,409	393,038	59	453	15,944	4,784
３年度	2,462	394,013	52	423	11,087	4,390
４年度	3,056	326,651	54	411	14,456	3,840
５年度	**2,711**	**228,947**	**40**	**389**	**6,422**	**3,626**

年　別	建物			
	引受棟数	共済金額（千円）	被害棟数	支払共済金（千円）
平成31年度	9,052	114,616,690	69	55,408
令和２年度	8,586	111,905,770	50	14,550
３年度	8,626	108,647,870	58	98,028
４年度	8,170	110,001,270	67	112,234
５年度	**8,428**	**104,852,570**	**67**	**31,888**

年　別	農機具			
	引受棟数	共済金額（千円）	被害棟数	支払共済金（千円）
平成31年度	879	402,386	43	10,085
令和２年度	881	420,864	58	25,012
３年度	892	438,267	46	6,968
４年度	886	482,849	57	13,213
５年度	**924**	**504,232**	**53**	**8,301**

5-31　農地転用状況

（単位：a）　　（農業委員会調）

区　分		総数	小山	大谷	間々田	生井	寒川	中	穂積	豊田	桑	絹
令和元年	総　　数	3,311	337	650	876	14	12	102	3	193	498	626
	宅　　地	2,239	280	438	513	11	12	41	3	173	394	374
	工業用地	96	－	－	8	－	－	61	－	20	7	－
	そ の 他	976	57	212	355	3	－	－	－	－	97	252
２年	総　　数	3,035	560	274	1,012	－	3	－	262	361	351	212
	宅　　地	1,523	393	120	466	－	－	－	4	318	203	19
	工業用地	43	－	37	6	－	－	－	－	－	－	－
	そ の 他	1,469	167	117	540	－	3	－	258	43	148	193
３年	総　　数	2,654	397	625	797	－	21	73	23	204	310	197
	宅　　地	1,494	336	340	480	－	1	4	1	178	147	4
	工業用地	31	－	－	31	－	－	－	－	－	－	－
	そ の 他	1,129	61	285	286	－	20	69	22	26	163	193
４年	総　　数	2,864	557	524	680	－	9	8	34	359	367	326
	宅　　地	1,623	414	327	417	－	4	－	6	307	135	13
	工業用地	－	－	－	－	－	－	－	－	－	－	－
	そ の 他	1,241	143	197	263	－	5	8	28	52	232	313
５年	**総　　数**	**2,357**	**440**	**342**	**826**	**－**	**4**	**9**	**4**	**141**	**390**	**201**
	宅　　地	**1,547**	**394**	**228**	**520**	**－**	**4**	**5**	**4**	**95**	**280**	**17**
	工業用地	**21**	**－**	**1**	**20**	**－**	**－**	**－**	**－**	**－**	**－**	**－**
	そ の 他	**789**	**46**	**113**	**286**	**－**	**－**	**4**	**0**	**46**	**110**	**184**

5-32　総合農業協同組合数及び資金調達額

（単位：千円）

各年度２月末日現在
ＪＡおやま調

年度別	組合数	正組合員数	准組合員数	払込済出資金	貯　金	借　入　金
令和元年度	1	8,690	5,469	3,659,064	167,086,262	1,043,633
２年度	1	8,556	5,467	3,638,340	169,711,656	1,038,165
３年度	1	8,381	5,710	3,627,930	169,634,328	1,033,992
４年度	1	8,176	5,830	3,633,141	168,778,200	1,031,378
５年度	**1**	**8,059**	**5,960**	**3,634,002**	**167,552,899**	**1,030,689**

［6］ 工　　業

事業所数・従業者数

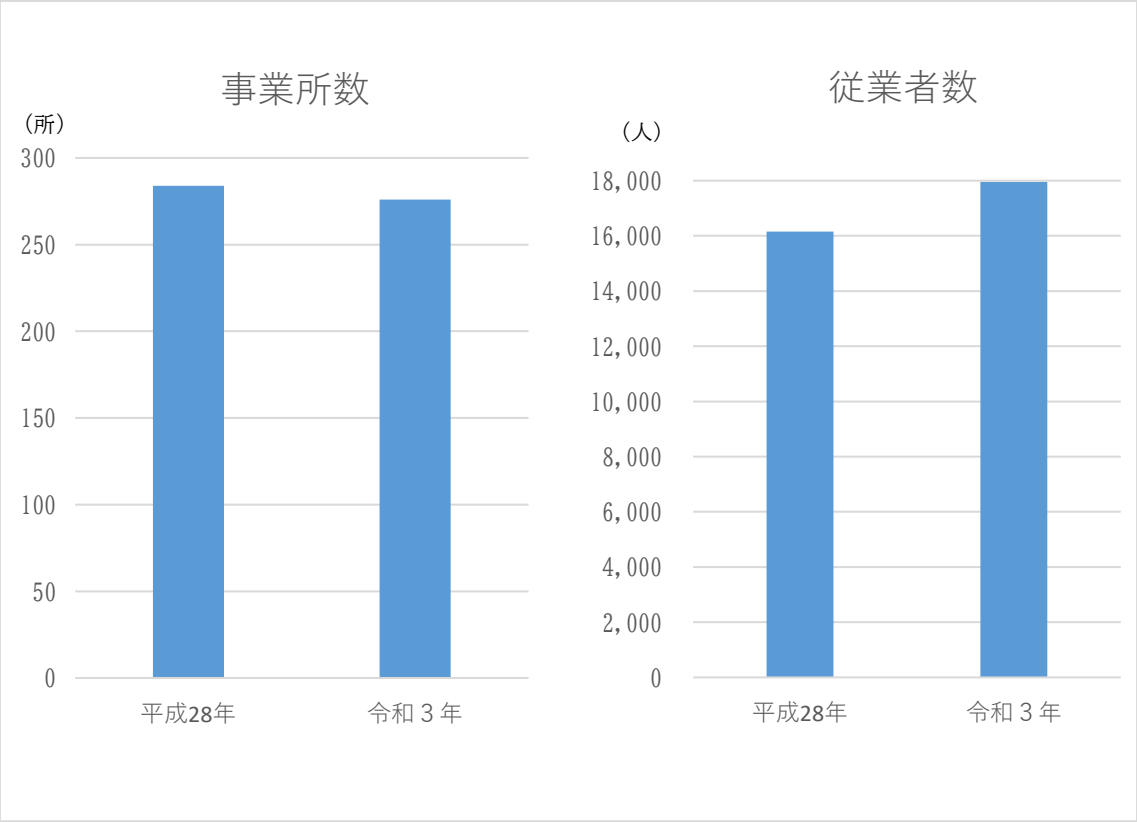

6-1　産業（中分類）別事業所数、従業者数

（単位：所、人）

（各年６月１日現在 経済センサス-活動調査）

産業（中分類）	平成28年		令和３年	
	事業所数	従業者数	事業所数	従業者数
製造業合計	284	16,150	276	17,953
食料品製造業	18	1,184	17	1,295
飲料・たばこ・飼料製造業	4	76	4	89
繊維工業	10	189	3	132
木材・木製品製造業（家具を除く）	6	86	8	88
家具・装備品製造業	7	142	8	164
パルプ・紙・紙加工品製造業	9	271	5	206
印刷・同関連業	7	162	8	213
化学工業	9	167	10	219
石油製品・石炭製品製造業	1	6	1	5
プラスチック製品製造業（一部を除く）	25	686	32	771
ゴム製品製造業	3	105	2	80
なめし革・同製品・毛皮製造業	1	4	-	-
窯業・土石製品製造業	11	364	10	427
鉄鋼業	12	742	16	973
非鉄金属製造業	12	1,300	8	1,385
金属製品製造業	56	1,592	57	1,631
はん用機械器具製造業	8	1,685	15	2,350
生産用機械器具製造業	21	991	20	1,896
業務用機械器具製造業	6	185	5	231
電子部品・デバイス・電子回路製造業	7	715	7	700
電気機械器具製造業	20	1,773	15	1,573
情報通信機械器具製造業	4	1,443	5	1,833
輸送用機械器具製造業	18	2,155	14	1,633
その他の製造業	9	127	6	59

（注）１．従業者4人以上の事業所

２．-は該当数字がないもの及び分母が０のため計算できないもの

6-2　産業（中分類）別人件費及び派遣受入者に係る人材派遣会社への支払額

（単位：万円）

（各年６月１日現在 経済センサス-活動調査）

産業（中分類）	平成28年	令和３年
製造業合計	8,177,065	9,706,857
食料品製造業	403,476	460,686
飲料・たばこ・飼料製造業	30,920	33,720
繊維工業	86,402	67,878
木材・木製品製造業（家具を除く）	28,468	26,296
家具・装備品製造業	62,880	66,960
パルプ・紙・紙加工品製造業	150,664	112,799
印刷・同関連業	60,229	70,859
化学工業	64,919	105,989
石油製品・石炭製品製造業	X	X
プラスチック製品製造業（一部を除く）	259,174	288,662
ゴム製品製造業	X	X
なめし革・同製品・毛皮製造業	-	-
窯業・土石製品製造業	120,753	197,780
鉄鋼業	453,802	481,140
非鉄金属製造業	755,112	901,986
金属製品製造業	727,938	745,065
はん用機械器具製造業	1,048,999	1,591,852
生産用機械器具製造業	400,610	1,218,307
業務用機械器具製造業	77,060	82,081
電子部品・デバイス・電子回路製造業	506,857	576,275
電気機械器具製造業	887,085	708,200
情報通信機械器具製造業	827,685	1,146,835
輸送用機械器具製造業	1,143,177	771,904
その他の製造業	35,361	17,296

（注）１．従業者4人以上の事業所

２．Xは数字が秘匿されているもの、-は該当数字がないもの及び分母が０のため計算できないもの

6-3　産業（中分類）別材料・燃料・電力の使用額等

（単位：万円）

（各年６月１日現在 経済センサス-活動調査）

産業（中分類）	平成28年	令和３年
製造業合計	51,672,930	58,681,063
食料品製造業	1,934,063	2,223,595
飲料・たばこ・飼料製造業	32,029	43,673
繊維工業	285,013	175,022
木材・木製品製造業（家具を除く）	143,498	35,786
家具・装備品製造業	66,587	71,860
パルプ・紙・紙加工品製造業	1,100,343	900,175
印刷・同関連業	322,382	414,383
化学工業	478,242	713,712
石油製品・石炭製品製造業	X	X
プラスチック製品製造業（一部を除く）	1,227,692	1,777,453
ゴム製品製造業	X	X
なめし革・同製品・毛皮製造業	-	-
窯業・土石製品製造業	436,055	527,525
鉄鋼業	7,229,417	6,331,132
非鉄金属製造業	2,951,210	2,826,743
金属製品製造業	3,317,001	3,769,671
はん用機械器具製造業	10,217,310	13,822,806
生産用機械器具製造業	2,391,490	6,900,156
業務用機械器具製造業	244,717	498,160
電子部品・デバイス・電子回路製造業	2,314,218	2,308,426
電気機械器具製造業	3,616,438	2,535,995
情報通信機械器具製造業	3,681,935	9,689,052
輸送用機械器具製造業	9,366,941	2,915,917
その他の製造業	85,902	31,406

（注）１．従業者4人以上の事業所

２．Xは数字が秘匿されているもの、-は該当数字がないもの及び分母が０のため計算できないもの

6-4　産業（中分類）別製造品出荷額等

（単位：万円）

（各年６月１日現在 経済センサス-活動調査）

産業（中分類）	平成28年	令和３年
製造業合計	75,002,371	86,177,740
食料品製造業	3,916,346	4,654,844
飲料・たばこ・飼料製造業	119,798	147,453
繊維工業	523,726	341,381
木材・木製品製造業（家具を除く）	208,748	176,911
家具・装備品製造業	189,030	207,508
パルプ・紙・紙加工品製造業	1,693,033	1,496,507
印刷・同関連業	460,132	811,355
化学工業	782,220	1,059,691
石油製品・石炭製品製造業	X	X
プラスチック製品製造業（一部を除く）	1,856,250	2,479,298
ゴム製品製造業	X	X
なめし革・同製品・毛皮製造業	-	-
窯業・土石製品製造業	823,067	1,108,629
鉄鋼業	8,766,364	7,933,721
非鉄金属製造業	4,343,754	5,170,114
金属製品製造業	5,412,373	6,131,162
はん用機械器具製造業	14,409,710	18,289,968
生産用機械器具製造業	3,866,551	11,053,971
業務用機械器具製造業	1,047,191	753,903
電子部品・デバイス・電子回路製造業	3,420,235	3,905,822
電気機械器具製造業	5,803,250	3,619,128
情報通信機械器具製造業	4,372,427	12,352,638
輸送用機械器具製造業	12,464,017	4,179,496
その他の製造業	162,080	67,500

（注）１．従業者4人以上の事業所

２．Xは数字が秘匿されているもの、-は該当数字がないもの及び分母が０のため計算できないもの

6-5　産業（中分類）別粗付加価値額

（単位：万円）

（各年６月１日現在 経済センサス-活動調査）

産業（中分類）	平成28年	令和３年
製造業合計	22,554,180	26,627,644
食料品製造業	1,840,855	2,258,380
飲料・たばこ・飼料製造業	74,759	77,285
繊維工業	224,106	152,235
木材・木製品製造業（家具を除く）	69,042	128,303
家具・装備品製造業	113,740	123,370
パルプ・紙・紙加工品製造業	550,429	546,220
印刷・同関連業	127,575	362,483
化学工業	282,753	315,036
石油製品・石炭製品製造業	X	X
プラスチック製品製造業（一部を除く）	593,484	650,354
ゴム製品製造業	X	X
なめし革・同製品・毛皮製造業	-	-
窯業・土石製品製造業	360,928	563,268
鉄鋼業	1,432,111	1,488,103
非鉄金属製造業	1,307,076	2,152,704
金属製品製造業	1,956,640	2,158,959
はん用機械器具製造業	4,409,248	4,754,055
生産用機械器具製造業	1,370,225	4,158,888
業務用機械器具製造業	743,527	269,347
電子部品・デバイス・電子回路製造業	1,201,095	1,716,784
電気機械器具製造業	2,033,172	970,062
情報通信機械器具製造業	610,678	2,490,416
輸送用機械器具製造業	3,060,092	1,192,524
その他の製造業	70,579	32,815

（注）１．従業者4人以上の事業所

２．Xは数字が秘匿されているもの、-は該当数字がないもの及び分母が０のため計算できないもの

6-6　工業団地の状況

（令和６年４月１日現在
工業振興課調）

工業団地名	造成年度	面積（ha）	企業数	従業者数
小山工業団地	S36～S49	165.4	28	6,256
小山第二工業団地	S45～S52	49.6	42	1,627
小山第三工業団地 ・小山流通工業団地	S49～S51・H1～H12	41.6	22	1,514
小山外城工業団地	S37～S42	7.0	16	625
小山市梁工業団地	S62	12.5	10	450
小山東部産業団地	H3～H8	25.9	12	632
小山南工業団地	H13～H16	9.1	13	292
グリーンタウン小山南	H1～H12	9.2	2	55
小山東工業団地	H22	15.8	11	553
小山第四工業団地	H25～H27	7.1	1	40
小山東部第二工業団地	H29～R1	9.3	5	69
合　　計	11団地	352.5	162	12,113

（注）グリーンタウン小山南の企業数及び従業者数は工業系企業のみ。

［7］ 商　業

産業中分類別　卸売業・小売事業所数の構成割合（令和３年）

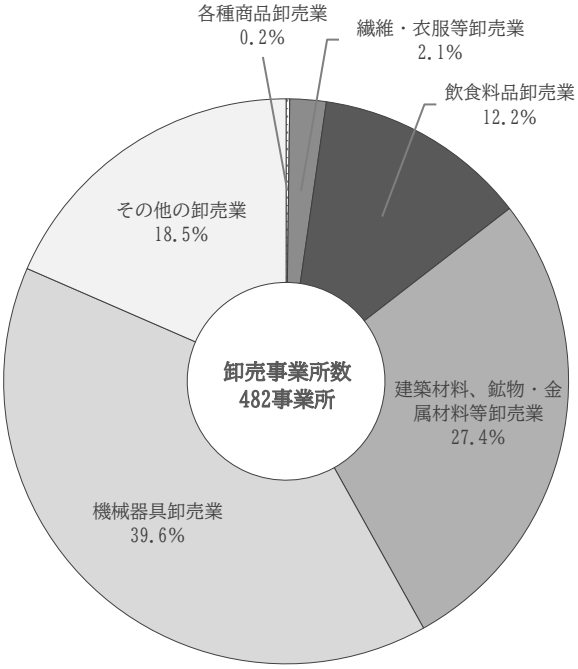

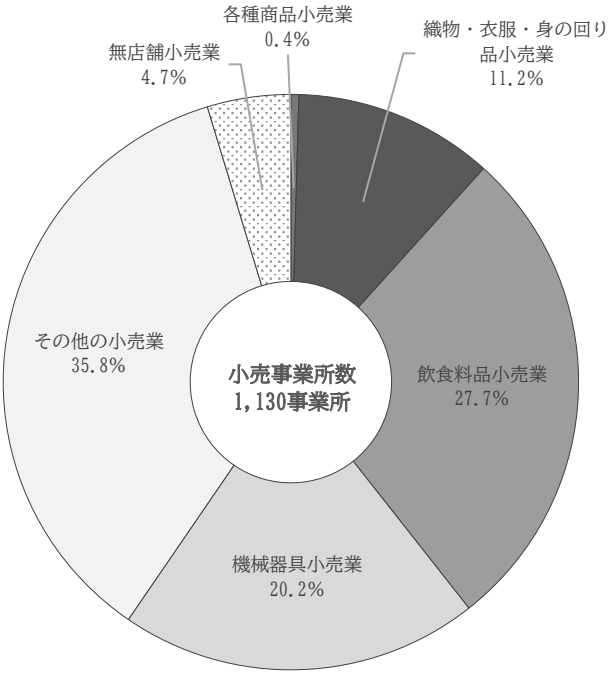

7-1　産業中分類別　卸売業・小売業における事業所数及び従業者数

（単位：所、人）

（令和３年６月１日現在
経済センサス-活動調査）

産業中分類	事業所数		従業者数	
	事業所数	構成比(%)	従業者数	構成比(%)
卸売業・小売業　総数	**1,612**	**100.0**	**14,997**	**100.0**
50　各種商品卸売業	1	0.1	12	0.1
51　繊維・衣服等卸売業	10	0.6	48	0.3
52　飲食料品卸売業	59	3.7	741	4.9
53　建築材料、鉱物・金属材料等卸売業	132	8.2	828	5.5
54　機械器具卸売業	191	11.8	1,475	9.8
55　その他の卸売業	89	5.5	688	4.6
56　各種商品小売業	5	0.3	480	3.2
57　織物・衣服・身の回り品小売業	127	7.9	994	6.6
58　飲食料品小売業	313	19.4	4,059	27.1
59　機械器具小売業	228	14.1	1,729	11.5
60　その他の小売業	404	25.1	3,352	22.4
61　無店舗小売業	53	3.3	591	3.9

7-2　卸売業・小売業における地区別事業所数及び従業者数

（単位：所、人）

（令和３年６月１日現在 経済センサス-活動調査）

地区	事業所数		従業者数		１事業所当たり従業者数（人）
	事業所数	構成比	従業者数	構成比	
総　　数	**1,612**	**100.0**	**14,997**	**145.2**	**9.3**
小山地区	680	42.2	5,733	38.2	8.4
大谷地区	317	19.7	3,129	20.9	9.9
間々田地区	195	12.1	1,865	12.4	9.6
生井地区	9	0.6	85	0.6	9.4
寒川地区	5	0.3	30	0.2	6.0
豊田地区	61	3.8	574	49.0	9.4
中地区	47	2.9	362	2.4	7.7
穂積地区	31	1.9	176	1.2	5.7
桑地区	225	14.0	2,832	18.9	12.6
絹地区	42	2.6	211	1.4	5.0

7-3　卸売業・小売業における従業者規模別事業所数及び従業者数

（単位：所、人）

（令和３年６月１日現在 経済センサス-活動調査）

従業者規模別	事業所数		従業者数	
	事業所数	構成比(%)	従業者数	構成比(%)
総　数	**1,612**	**100.0**	**14,997**	**100.0**
1～4人	756	46.9	1,695	11.3
5～9人	401	24.9	2,643	17.6
10～19人	262	16.3	3,587	23.9
20～29人	95	5.9	2,208	14.7
30～49人	44	2.7	1,604	10.7
50～99人	28	1.7	1,990	13.3
100人以上	7	0.4	1,270	8.5
出向・派遣従業者のみ	19	1.2	－	－

7-4　卸売業・小売業における栃木県内の事業所数及び従業者数

（令和３年６月１日現在
経済センサス-活動調査）

	事業所数		従業者数		１事業所当たり従業者数（人）
	事業所数（所）	割合（%）	従業者数（人）	割合（%）	
栃木県	19,572	100.0	159,007	100.0	8.1
宇都宮市	5,395	27.6	52,504	33.0	9.7
足利市	1,476	7.5	11,006	6.9	7.5
栃木市	1,562	8.0	11,482	7.2	7.4
佐野市	1,531	7.8	10,911	6.9	7.1
鹿沼市	978	5.0	7,364	4.6	7.5
日光市	908	4.6	5,660	3.6	6.2
小山市	**1,612**	**8.2**	**14,997**	**9.4**	**9.3**
真岡市	673	3.4	4,923	3.1	7.3
大田原市	693	3.5	4,932	3.1	7.1
矢板市	317	1.6	2,068	1.3	6.5
那須塩原市	1,316	6.7	10,213	6.4	7.8
さくら市	378	1.9	3,030	1.9	8.0
那須烏山市	263	1.3	1,649	1.0	6.3
下野市	461	2.4	3,820	2.4	8.3
上三川町	245	1.3	2,725	1.7	11.1
益子町	218	1.1	1,267	0.8	5.8
茂木町	140	0.7	696	0.4	5.0
市貝町	83	0.4	439	0.3	5.3
芳賀町	122	0.6	1,081	0.7	8.9
壬生町	337	1.7	2,824	1.8	8.4
野木町	144	0.7	1,050	0.7	7.3
塩谷町	84	0.4	406	0.3	4.8
高根沢町	168	0.9	1,160	0.7	6.9
那須町	283	1.4	1,800	1.1	6.4
那珂川町	185	0.9	1,000	0.6	5.4

産業分類	事業所 計	個人	法人	法人でない団体	従業者 1～4人	5～9人
総数	**1,724**	**464**	**1,258**	**2**	**888**	**398**
I1 卸売業計	482	23	459	-	211	147
50 各種商品卸売業	1	-	1	-	-	-
500 管理，補助的経済活動を行う事業所	-	-	-	-	-	-
501 各種商品卸売業	1	-	1	-	-	-
51 繊維・衣服等卸売業	10	2	8	-	6	3
510 管理，補助的経済活動を行う事業所	-	-	-	-	-	-
511 繊維品卸売業（衣服，身の回り品を除く）	-	-	-	-	-	-
512 衣服卸売業	3	1	2	-	2	1
513 身の回り品卸売業	7	1	6	-	4	2
52 飲食料品卸売業	59	5	54	-	20	15
520 管理，補助的経済活動を行う事業所	3	-	3	-	2	1
521 農畜産物・水産物卸売業	34	3	31	-	11	9
522 食料・飲料卸売業	22	2	20	-	7	5
53 建築材料，鉱物・金属材料等卸売業	132	6	126	-	66	43
530 管理，補助的経済活動を行う事業所	1	-	1	-	1	-
531 建築材料卸売業	42	2	40	-	21	17
532 化学製品卸売業	35	1	34	-	20	9
533 石油・鉱物卸売業	7	-	7	-	2	3
534 鉄鋼製品卸売業	12	-	12	-	6	5
535 非鉄金属卸売業	8	-	8	-	5	1
536 再生資源卸売業	27	3	24	-	11	8
54 機械器具卸売業	191	3	188	-	74	63
540 管理，補助的経済活動を行う事業所	4	-	4	-	3	1
541 産業機械器具卸売業	98	3	95	-	43	26
542 自動車卸売業	45	-	45	-	14	17
543 電気機械器具卸売業	31	-	31	-	10	12
549 その他の機械器具卸売業	13	-	13	-	4	7
55 その他の卸売業	89	7	82	-	45	23
550 管理，補助的経済活動を行う事業所	2	-	2	-	1	-
551 家具・建具・じゅう器等卸売業	6	1	5	-	1	3
552 医薬品・化粧品等卸売業	19	2	17	-	12	2
553 紙・紙製品卸売業	1	-	1	-	1	-
559 他に分類されない卸売業	61	4	57	-	30	18
I2 小売業計	1,130	338	791	1	545	254
56 各種商品小売業	5	2	3	-	2	-
560 管理，補助的経済活動を行う事業所	-	-	-	-	-	-
561 百貨店，総合スーパー	2	-	2	-	-	-
569 その他の各種商品小売業（従業者が常時50人未満のもの）	3	2	1	-	2	-
57 織物・衣服・身の回り品小売業	127	30	97	-	67	38
570 管理，補助的経済活動を行う事業所	-	-	-	-	-	-
571 呉服・服地・寝具小売業	12	3	9	-	6	4
572 男子服小売業	16	6	10	-	8	3
573 婦人・子供服小売業	54	10	44	-	34	14
574 靴・履物小売業	9	1	8	-	3	6
579 その他の織物・衣服・身の回り品小売業	36	10	26	-	16	11
58 飲食料品小売業	313	145	167	1	139	43
580 管理，補助的経済活動を行う事業所	2	-	2	-	-	-
581 各種食料品小売業	30	2	27	1	4	2
582 野菜・果実小売業	6	2	4	-	4	1
583 食肉小売業	13	6	7	-	9	3
584 鮮魚小売業	11	5	6	-	7	2
585 酒小売業	28	23	5	-	26	-
586 菓子・パン小売業	69	27	42	-	35	17
589 その他の飲食料品小売業	154	80	74	-	54	18
59 機械器具小売業	228	72	156	-	126	47
590 管理，補助的経済活動を行う事業所	2	-	2	-	1	1
591 自動車小売業	164	46	118	-	88	34
592 自転車小売業	21	16	5	-	19	2
593 機械器具小売業（自動車，自転車を除く）	41	10	31	-	18	10
60 その他の小売業	404	86	318	-	185	116
600 管理，補助的経済活動を行う事業所	5	-	5	-	2	2
601 家具・建具・畳小売業	20	10	10	-	15	3
602 じゅう器小売業	12	6	6	-	9	2
603 医薬品・化粧品小売業	107	13	94	-	37	39
604 農耕用品小売業	19	6	13	-	10	8
605 燃料小売業	60	8	52	-	21	23
606 書籍・文房具小売業	25	1	24	-	4	5
607 スポーツ用品・がん具・娯楽用品・楽器小売業	34	10	24	-	17	5
608 写真機・時計・眼鏡小売業	23	3	20	-	15	5
609 他に分類されない小売業	99	29	70	-	55	24
61 無店舗小売業	53	3	50	-	26	10
610 管理，補助的経済活動を行う事業所	-	-	-	-	-	-
611 通信販売・訪問販売小売業	36	2	34	-	21	7
612 自動販売機による小売業	7	-	7	-	2	-
619 その他の無店舗小売業	10	1	9	-	3	3

従業者規模別事業所数

（令和３年６月１日現在
経済センサス－活動調査）

数					
業者規模別事業所数					
10～19人	20～29人	30～49人	50～99人	100人以上	出向・派遣従業者のみ
251	**106**	**40**	**25**	**7**	**9**
84	17	14	2	1	6
1	－	－	－	－	－
－	－	－	－	－	－
1	－	－	－	－	－
1	－	－	－	－	－
－	－	－	－	－	－
－	－	－	－	－	－
－	－	－	－	－	－
1	－	－	－	－	－
14	6	3	－	1	－
－	－	－	－	－	－
9	3	2	－	－	－
5	3	1	－	1	－
15	2	2	1	－	3
－	－	－	－	－	－
4	－	－	－	－	－
4	1	－	－	－	1
－	1	1	－	－	－
1	－	－	－	－	－
1	－	－	－	－	1
5	－	1	1	－	1
40	6	6	－	－	2
－	－	－	－	－	－
22	3	3	－	－	1
9	2	2	－	－	1
7	1	1	－	－	－
2	－	－	－	－	－
13	3	3	1	－	1
1	－	－	－	－	－
2	－	－	－	－	－
4	－	1	－	－	－
－	－	－	－	－	－
6	3	2	1	－	1
178	78	30	26	6	13
－	1	－	1	1	－
－	－	－	－	－	－
－	－	－	1	1	－
－	1	－	－	－	－
14	2	1	1	1	3
－	－	－	－	－	－
2	－	－	－	－	－
4	－	－	1	－	－
2	1	1	－	1	1
－	－	－	－	－	－
6	1	－	－	－	2
72	32	9	15	3	－
2	－	－	－	－	－
2	－	4	15	3	－
1	－	－	－	－	－
1	－	－	－	－	－
2	－	－	－	－	－
2	－	－	－	－	－
11	5	1	－	－	－
51	27	4	－	－	－
29	15	8	1	－	2
－	－	－	－	－	－
21	12	7	－	－	2
－	－	－	－	－	－
8	3	1	1	－	－
53	25	10	7	－	8
－	－	1	－	－	－
1	－	1	－	－	－
1	－	－	－	－	－
14	9	2	－	－	6
－	1	－	－	－	－
11	3	－	1	－	1
6	5	3	2	－	－
8	1	2	－	－	1
3	－	－	－	－	－
9	6	1	4	－	－
10	3	2	1	1	－
－	－	－	－	－	－
4	2	－	1	1	－
3	1	1	－	－	－
3	－	1	－	－	－

7-6　業種別飲食店

（令和３年６月１日現在
経済センサス-活動調査）

産業小分類別	総数		うち個人		うち法人	
	事業所数	従業者数	事業所数	従業者数	事業所数	従業者数
総数	**704**	**5,973**	**634**	**4,938**	**416**	**2,163**
飲食店	615	4,885	615	4,885	346	1,128
管理，補助的経済活動を行う事業所	－	－	－	－	－	－
食堂，レストラン（専門料理店を除く）	56	579	56	579	18	56
専門料理店	260	2,141	260	2,141	141	496
そば・うどん店	40	240	40	240	21	98
すし店	23	373	23	373	14	54
酒場，ビヤホール	110	525	110	525	75	179
バー，キャバレー，ナイトクラブ	65	321	65	321	52	168
喫茶店	34	288	34	288	17	56
その他の飲食店	27	418	27	418	8	21
持ち帰り・配達飲食サービス業	89	1,088	19	53	70	1,035
管理，補助的経済活動を行う事業所	－	－	－	－	－	－
持ち帰り飲食サービス業	22	117	14	36	8	81
配達飲食サービス業	67	971	5	17	62	954

（注）従業者数は男女別不詳を含む。

［8］ガ ス ・ 水 道

上下水道給水状況

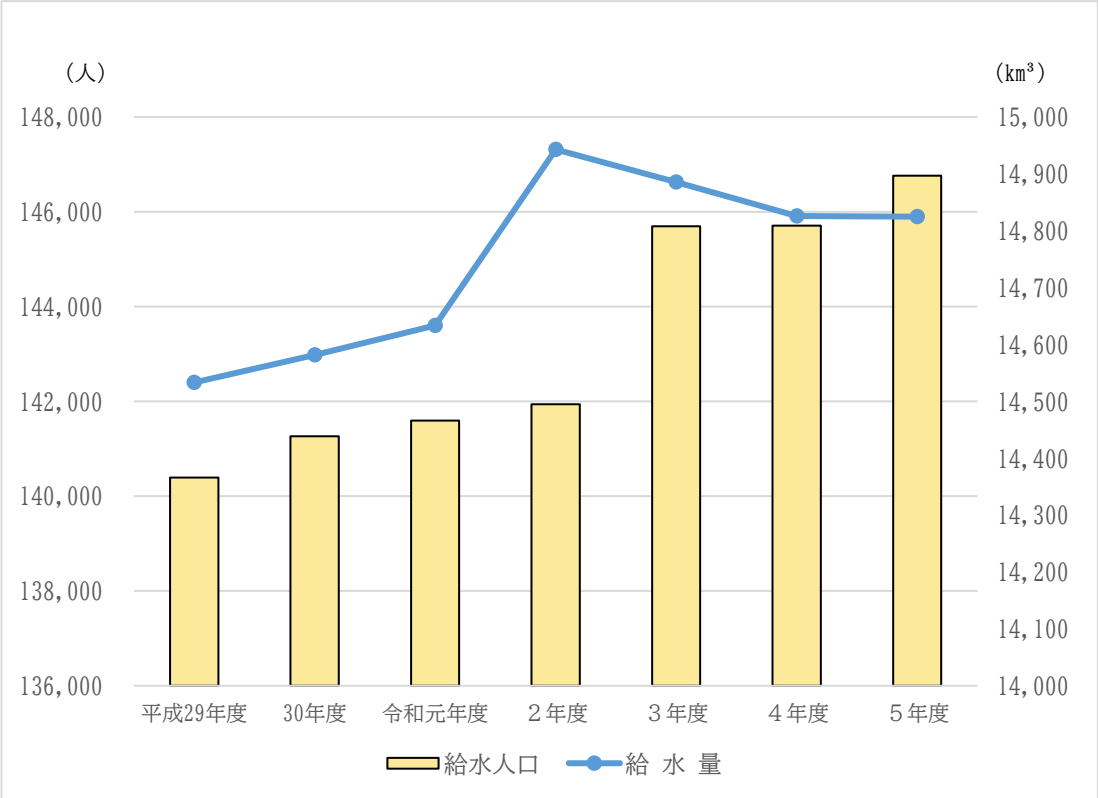

8-1　ガス消費量

（単位：㎥）

（各年度３月31日現在 ㈱エナジー宇宙調）

年　度　別	ガス購入量	需要家延戸数	ガス消費量				
			総　数	工業用	商業用	家庭用	その他
令和元年度	76,572,500	323,504	57,222,050	45,343,688	2,225,709	7,806,572	1,846,081
２年度	70,994,380	325,676	52,348,124	40,218,130	2,113,317	8,222,714	1,793,963
３年度	72,839,030	333,992	52,661,710	40,668,961	2,144,826	8,188,043	1,659,880
４年度	69,384,315	340,697	55,458,133	43,676,643	2,003,248	7,868,696	1,909,546
５年度	**67,586,620**	**340,810**	**66,196,682**	**53,888,060**	**2,174,756**	**6,490,322**	**2,598,166**
4月	5,546,830	28,486	5,552,104	4,544,846	120,211	755,289	131,758
5月	5,341,010	28,448	5,423,071	4,472,433	133,742	635,962	180,934
6月	5,429,010	28,395	5,489,312	4,574,783	166,759	555,859	191,921
7月	5,643,850	28,385	5,667,499	4,797,721	214,079	433,888	221,811
8月	4,778,690	28,392	4,782,131	3,925,691	239,465	327,985	285,990
9月	4,957,310	28,311	4,884,912	4,128,925	216,721	299,004	240,262
10月	5,447,820	28,374	5,348,361	4,666,889	141,761	344,073	195,638
11月	5,390,470	28,341	5,166,146	4,349,573	109,108	521,194	186,271
12月	6,144,920	28,445	5,817,158	4,737,284	159,022	714,841	206,011
1月	6,204,300	28,388	6,153,113	4,642,538	251,254	993,628	265,693
2月	6,169,080	28,409	5,986,797	4,456,836	223,616	1,043,309	263,036
3月	6,533,180	28,436	5,926,078	4,590,541	199,018	907,678	228,841

（注）小山市及び下野市、結城市を含む数値である。

8-2　ガス供給の内訳

（各年度３月31日現在 ㈱エナジー宇宙調）

供給地域名	供給調定戸数		
	令和３年度	令和４年度	**令和５年度**
若木町	1,058	1,102	**1,087**
花垣町	654	640	**653**
本郷町	361	361	**350**
城山町	917	911	**897**
中央町	430	430	**447**
宮本町	318	329	**317**
八幡町	298	296	**302**
天神町	380	379	**391**
神明町	46	44	**52**
神鳥谷	937	963	**1,010**
西城南	2,042	2,049	**2,120**
東城南	1,445	1,460	**1,519**
外城	144	144	**146**
三峯	307	305	**363**
神山	185	228	**283**
駅東通り	1,992	1,990	**1,916**
城東	1,834	1,814	**1,905**
出井	5	5	**5**
城北	923	942	**989**
駅南町	1,245	1,262	**1,281**
犬塚	1,565	1,574	**1,594**
土塔	658	691	**689**
喜沢	295	290	**309**
雨ヶ谷	314	326	**321**
横倉新田	714	714	**750**
塚崎	80	79	**82**
粟宮	141	140	**140**
千駄塚	9	9	**10**
西黒田	2	1	**1**
間々田	130	131	**132**
美しが丘	469	472	**475**
小山	172	165	**190**
羽川	763	764	**800**
中久喜	722	723	**738**
横倉	498	499	**523**
雨ヶ谷新田	453	466	**475**
南半田	32	33	**34**
萱橋	1	1	**1**
東間々田	344	347	**370**
暁	186	184	**193**
合計	23,069	23,263	**23,860**

（注）供給調定戸数には、世帯登録されていない商店、事務所が含まれる。

8-3　上水道施設状況

（各年度３月31日現在 上下水道総務課調）

年度別	総人口	給水人口	給水戸数					
			家事用水	営業用水	湯屋用水	公官署校用	その他	合計
令和元年度	167,203	141,593	60,510	3,910	1	－	876	65,297
２年度	167,385	141,939	62,558	3,930	1	－	942	67,431
３年度	167,291	145,691	62,798	3,960	1	－	987	67,746
４年度	167,089	145,710	64,107	4,023	1	－	1,039	69,170
５年度	**166,876**	**146,762**	**64,582**	**4,060**	**1**	**－**	**1,214**	**69,857**

年度別	年間給水量（m^3）（有収水量）							
	家事用水	営業用水	湯屋用水	公官署校用	その他	合計	１日平均（m^3）	1日1人平均（リットル）
令和元年度	12,066,811	2,524,821	653	－	40,900	14,633,185	39,981	282
２年度	12,625,219	2,274,128	490	－	43,023	14,942,860	40,933	288
３年度	12,568,455	2,274,111	1,064	－	41,906	14,885,536	40,782	280
４年度	12,424,895	2,372,066	701	－	28,240	14,825,902	40,619	279
５年度	**12,383,314**	**2,410,003**	**589**	**－**	**30,715**	**14,824,621**	**40,504**	**276**

年度別	配水量			配水管の延長累計（km）	取水能力 m^3／日	浄水能力 m^3／日	配水能力 m^3／日
	年間（千m^3）	1日平均（m^3）	1日最大（m^3）				
令和元年度	15,850	43,306	46,260	958.3	75,900	75,900	68,850
２年度	16,214	44,423	48,515	973.8	75,900	75,900	68,850
３年度	16,067	44,020	47,553	981.5	75,900	75,900	68,850
４年度	16,005	43,851	47,792	992.6	75,900	75,900	68,850
５年度	**16,182**	**44,214**	**46,865**	**998.0**	**75,900**	**75,900**	**68,850**

8-4　水道施設整備状況

（各年度３月31日現在 上下水道総務課調）

年　度　別	個　　所	計画給水人口（人）	実給水人口（人）	年間給水量（㎥）
令和元年度	3	142,500	141,593	14,633
２年度	3	149,320	141,939	14,942
３年度	3	149,320	145,691	14,885
４年度	3	149,320	145,710	14,825
５年度	**3**	**149,320**	**146,762**	**14,824**

8-5　公共下水道の整備状況

（各年３月31日現在 上下水道施設課調）

年　別	項目単位	処理面積(ha)	処理人口(人)	管渠延長(m)	水洗化人口(人)	水洗化率(%)	普及率(%)
平成31年	整備済区域	2,364	110,822	672,383	-	-	-
	使用開始済区域	2,357	110,822	665,623	99,291	89.60	66.28
令和２年	整備済区域	2,381	105,158	675,778	-	-	-
	使用開始済区域	2,373	105,158	668,412	95,907	91.20	62.82
３年	整備済区域	2,416	107,145	680,686	-	-	-
	使用開始済区域	2,416	107,145	680,686	97,077	90.06	64.05
４年	整備済区域	2,460	107,609	691,861	-	-	-
	使用開始済区域	2,460	107,609	691,662	97,754	90.84	64.4
５年	**整備済区域**	**2,485**	**107,987**	**696,726**	-	-	-
	使用開始済区域	**2,485**	**107,987**	**696,049**	**98,202**	**90.94**	**64.71**

［9］運 輸 ・ 通 信

自動車保有台数

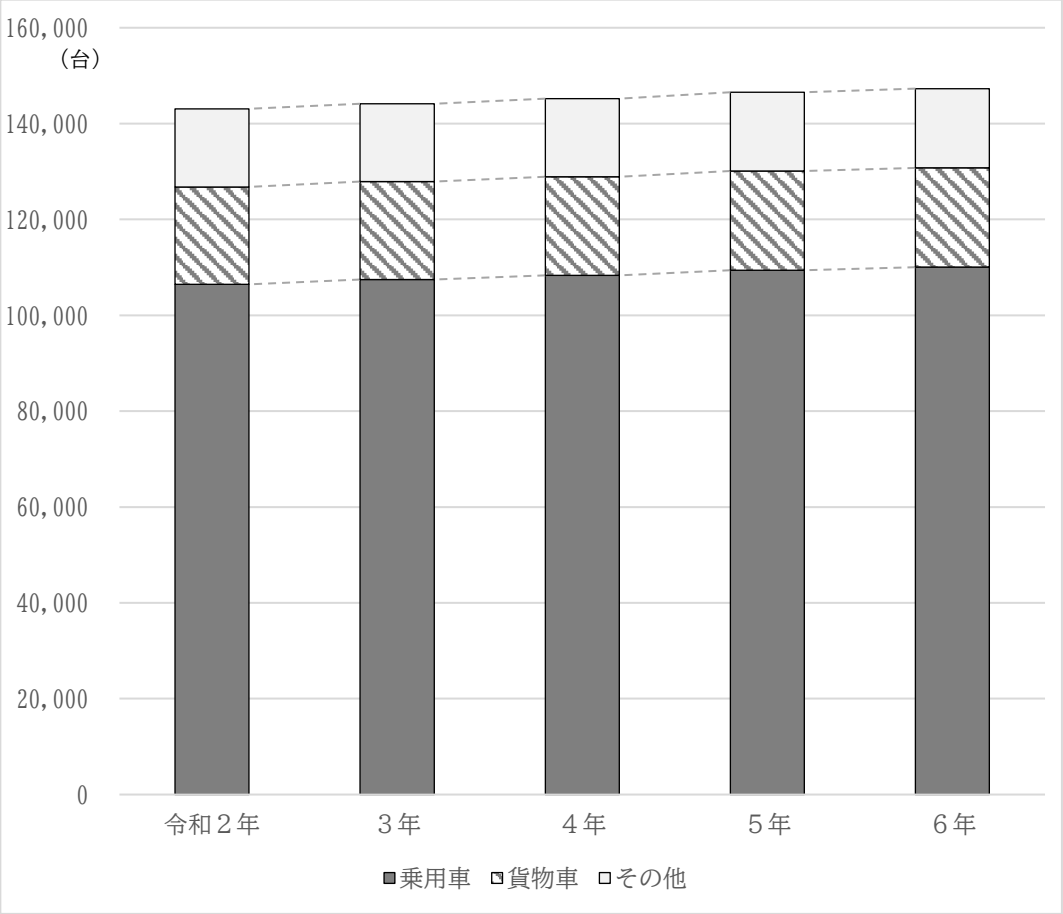

9-1　市　道　概　要

（単位：m）

（各年４月１日現在 道路課調）

年　別	路線数	実延長	重用延長	総延長	実　延　長	
					改良済延長	未改良延長
令和２年	3,887	1,387,210	13,534	1,427,332	996,158	391,052
３年	3,915	1,392,843	13,571	1,430,107	1,003,778	389,065
４年	3,938	1,395,889	13,604	1,433,200	1,008,085	387,804
５年	4,013	1,400,515	13,482	1,440,401	1,013,633	386,882
６年	**4,054**	**1,399,735**	**13,408**	**1,443,825**	**1,015,141**	**384,594**

年　別	種　類　別　内　訳			自動車交通不能	路　面　別　内　訳		
	路線道路延長	橋　梁			砂利道	舗装道路	舗装率（%）
		箇所数	延長				
令和２年	1,382,514	463	4,696	22,421	106,499	1,280,711	92.3
３年	1,388,157	461	4,687	23,000	106,675	1,286,168	92.3
４年	1,391,082	463	4,807	23,089	106,638	1,289,251	92.4
５年	1,395,719	461	4,796	23,587	105,978	1,294,537	92.4
６年	**1,394,946**	**458**	**4,789**	**23,483**	**104,738**	**1,294,998**	**92.5**

（注）各項目ごとに四捨五入をしているため、内訳の計と合計が一致しない場合がある。

9-2　国道及び県道

（単位：m）

（各年４月１日現在 都市計画課調）

年　別	国　道		県　道	
	路　線　数	総　延　長	路　線　数	総　延　長
令和２年	3	39,889	27	138,572
３年	3	39,889	27	138,572
４年	3	39,889	27	138,572
５年	3	39,889	27	138,572
６年	**3**	**39,889**	**27**	**135,418**

9-3　駅別旅客及び貨物輸送状況

①駅別旅客状況　（東日本旅客鉄道㈱調）

年度別	小　山　駅			間　々　田　駅		
	乗車人員（１日平均）			乗　車　人　員（１日平均）		
	合計	定期外	定　期	総　数	定期外	定　期
令和元年度	22,471	8,766	13,704	4,225	1,039	3,185
２年度	14,599	4,270	10,328	3,224	579	2,645
３年度	16,359	5,303	11,055	3,319	697	2,622
４年度	18,839	7,032	11,807	3,546	865	2,681
５年度	**20,492**	**8,365**	**12,127**	**3,742**	**989**	**2,752**

②貨物輸送状況（小山駅）　（日本貨物鉄道㈱調）

年度別	発　送　貨　物		到　着　貨　物	
	車　数	屯　数	車　数	屯　数
令和元年度	－	－	－	－
２年度	－	－	－	－
３年度	1	100	－	－
４年度	2	200	－	－
５年度	**2**	**200**	－	－

9-4　小山市コミュニティバス利用人員（令和５年度）

（都市計画課調）

路　　線	総　数	コミュニティバス					
		羽川	間々田	新市民病院	高岳	城東中久喜	大谷中央
利用人員	1,178,927	97,777	71,594	64,622	189,233	82,852	106,441

路　　線	コミュニティバス						
	土塔平成通り	間々田東西	思川駅	道の駅	駅東口循環	新市民病院循環	渡良瀬ライン
利用人員	71,483	27,837	28,774	19,326	99,096	36,211	12,755

路　　線	コミュニティバス	デマンドバス				
	ハーヴェストウォーク	桑絹エリア	大谷南・間々田エリア	豊田エリア	中穂積エリア	寒川生井エリア
利用人員	263,881	2,819	1,566	1,650	401	609

9-5　自動車保有台数

（各年３月31日現在
県自動車販売店協会調（※）
資産税課調）

年　別	自動車総　数	乗　用　車				乗　合自動車（※）
		総　数	普通車(※)	小型車(※)	軽四輪	
令和２年	143,091	106,456	35,323	37,480	33,653	352
３年	144,170	107,439	36,065	36,964	34,410	333
４年	145,231	108,327	36,796	36,443	35,088	347
５年	146,559	109,396	37,647	35,874	35,875	375
６年	**147,296**	**110,040**	**38,307**	**35,247**	**36,486**	**371**

年　別	貨　物　車				特　種特殊車（※）	小型二輪	原動機付自　転　車	農耕用
	総　数	普通車(※)	小型三、四輪車(※)	軽三、四輪車				
令和２年	20,338	5,001	5,344	9,993	2,040	4,531	5,661	3,713
３年	20,464	5,102	5,365	9,997	2,089	4,663	5,543	3,639
４年	20,567	5,172	5,373	10,022	2,095	4,825	5,525	3,545
５年	20,706	5,220	5,388	10,098	2,131	4,987	5,478	3,486
６年	**20,709**	**5,239**	**5,397**	**10,073**	**2,161**	**5,163**	**5,467**	**3,385**

9-6　郵政グループ数

（各年度３月31日現在
日本郵便㈱小山郵便局調）

年度別	ＪＰグループ会社			簡易局	切手及び印紙売所	郵便函
	総　数	日本郵便株式会社	株式会社ゆうちょ銀行			
令和元年度	21	20	1	－	172	192
２年度	21	20	1	－	142	190
３年度	21	20	1	－	129	182
４年度	21	20	1	－	122	186
５年度	**21**	**20**	**1**	**－**	**121**	**184**

9-7　テレビジョン放送受信契約状況

（各年度３月31日現在
NHK宇都宮放送局調）

年度別	世　帯　数	契　約　総　数			
				うち衛星契約	
		契　約　数	普及率(%)	契　約　数	普及率(%)
令和元年度	70,387	57,162	81.2	26,070	37.0
２年度	71,458	56,619	79.2	25,679	35.9
３年度	70,733	56,155	79.4	25,410	35.9
４年度	71,531	55,919	78.2	25,414	35.5
５年度	**72,482**	**55,640**	**76.8**	**25,249**	**34.8**

（注）１．「衛星契約」とは、衛星系及び地上系によるテレビジョン放送の受信についての放送受信契約。
２．「衛星契約」の数は、放送受信契約のうち衛星契約の件数及び特別契約の件数の合計である。
３．「特別契約」とは、地上系によるテレビジョン放送の自然の地形による難視聴地域または列車、電車その他営業用の移動体において、衛星系によるテレビジョン放送のみの受信についての放送受信契約。
４．平成27年・令和2年国勢調査の結果から導いた世帯数。

9-8　主要幹線道路交通量

（令和3年度　全国道路・街路交通情勢調査）

路線名	観測地点	自動車類交通量			ピーク比率	大型車混入率
		小型車	大型車	合計		
一般国道４号	東野田	21,311	11,715	33,026	11.1	35.5
一般国道４号	神鳥谷	11,370	953	12,323	9.0	7.7
一般国道50号	上泉	16,240	6,801	23,041	12.7	29.5
栃木小山線	立木	12,013	1,147	13,160	11.3	8.7
栃木小山線	城山町	9,942	703	10,645	10.3	6.6
小山環状線	犬塚	9,464	1,060	10,524	8.8	10.1
小山環状線	出井	6,729	1,721	8,450	10.9	20.4
小山環状線	上国府塚	999	8	1,007	13.8	0.8
小山環状線	間中	3,955	1,340	5,295	13.1	25.3
宇都宮結城線	田川	3,496	228	3,724	16.4	6.1
藤岡乙女線	生良	1,966	229	2,195	14.0	10.4
藤岡乙女線	乙女	4,633	307	4,940	13.0	6.2
明野間々田線	東野田	8,420	2,022	10,442	12.6	19.4
明野間々田線	西黒田	4,118	1,229	5,347	12.5	23.0
結城石橋線	延島	3,088	420	3,508	13.6	12.0
南小林栃木線	南小林	6,300	1,839	8,139	15.5	22.6
萩島白鳥線	網戸	4,243	316	4,559	15.4	6.9
境間々田線	南飯田	2,623	77	2,700	14.4	2.9
大戦防小山線	塚崎	4,703	172	4,875	11.7	3.5
大戦防小山線	西城南	10,385	334	10,719	9.3	3.1
結城二宮線	中島	9,725	2,445	12,170	15.3	20.1
小山停車場線	城山町	3,883	505	4,388	10.2	11.5
小山結城線	大行寺	6,427	495	6,922	11.4	7.2
小山結城線	駅東通り	12,690	513	13,203	9.1	3.9
小山結城線	中久喜	9,119	541	9,660	11.4	5.6
小山結城線	城山町	10,182	399	10,581	9.4	3.8
粟宮喜沢線	神鳥谷	9,874	514	10,388	9.7	4.9
粟宮喜沢線	城山町	10,182	399	10,581	9.4	3.8
矢畑横倉新田線	横倉	3,440	198	3,638	18.7	5.4
矢畑横倉新田線	横倉	5,579	1,769	7,348	11.8	24.1
小山下野線	城北	9,687	445	10,132	9.5	4.4
小山下野線	出井	5,887	268	6,155	11.5	4.4
小山下野線	柴	4,971	71	5,042	10.6	1.4

（注）１．平日午前７時から午後７時までの間の交通量

２．観測地点が複数カ所ある場合あり

［10］福祉・社会・労働

職業紹介状況

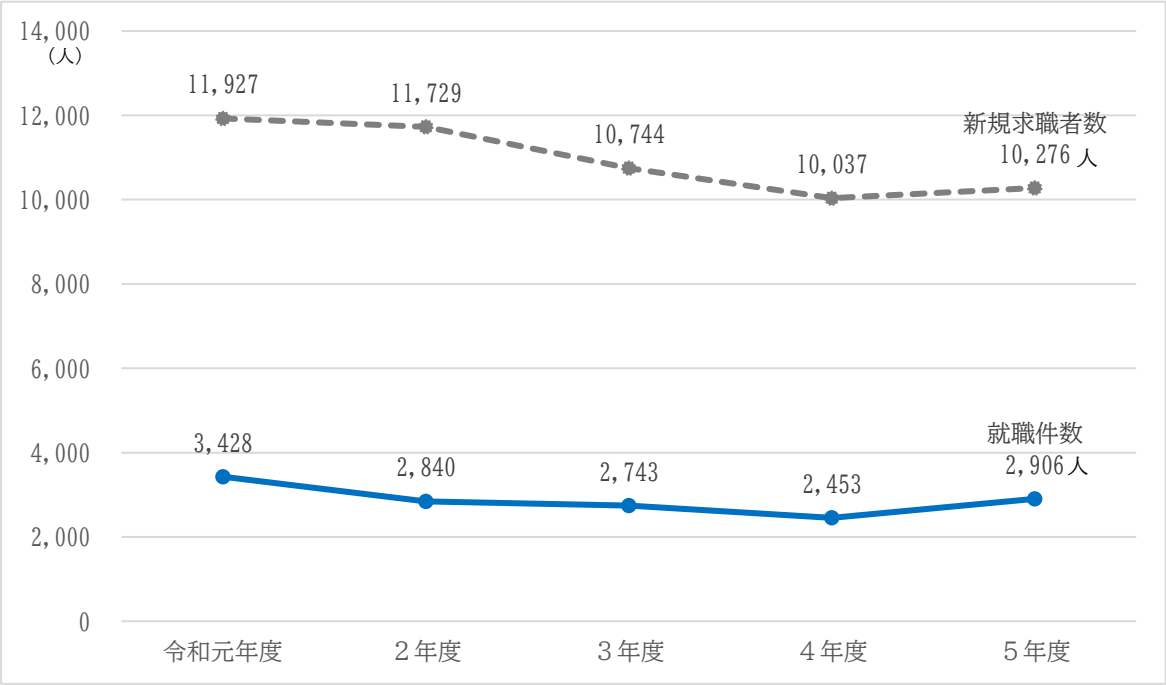

10-1　国民健康保険加入状況

①加入状況
（単位：%）

（各年度３月31日現在 国保年金課調）

年度別	世帯数	総人口	国民健康保険加入数		加入率	
			世帯数	被保険者数	世帯数	被保険者数
令和元年度	73,146	167,203	22,439	35,870	30.68	21.45
２年度	74,217	167,385	22,476	35,386	30.28	21.14
３年度	74,944	167,291	22,123	34,445	29.52	20.59
４年度	75,742	167,089	21,466	32,957	28.34	19.72
５年度	**76,693**	**166,876**	**21,068**	**31,774**	**27.47**	**19.04**

②療養の給付
（単位:千円）

年度別	件数	費用額	保険者負担金	被保険者一部負担金	他法負担分
令和元年度	561,563	12,312,380	8,976,654	3,097,010	238,716
２年度	512,782	11,919,432	8,713,735	2,978,231	227,466
３年度	543,772	12,593,109	9,234,899	3,093,552	264,658
４年度	541,402	12,327,947	9,038,514	3,008,423	281,010
５年度	**533,314**	**12,691,410**	**9,295,960**	**3,125,515**	**269,935**

③療養費
（単位：千円）移送費・食事差額は含まない

年度別	件数	費用額	保険者負担金	被保険者一部負担金	他法負担分
令和元年度	12,463	117,678	86,039	31,620	18
２年度	11,226	117,642	86,360	31,281	1
３年度	11,578	111,346	81,478	29,869	0
４年度	10,027	94,292	69,178	25,114	0
５年度	**9,252**	**86,789**	**63,698**	**23,092**	**0**

④その他の給付
（単位：千円）

年度別	出産育児諸費		埋葬諸費	
	件数	金額	件数	金額
令和元年度	140	58,350	233	11,650
２年度	125	52,553	233	11,650
３年度	139	58,275	236	11,800
４年度	115	48,262	268	13,400
５年度	**95**	**46,474**	**235**	**11,750**

（注）世帯数及び総人口は、住民基本台帳の数。

10-2　国民年金適用状況

（各年度３月31日現在 国保年金課調）

年度別	加入者数			
	総数	第１号加入	第３号加入	任意加入
令和元年度	31,306	19,005	12,138	163
２年度	30,935	18,867	11,926	142
３年度	30,218	18,552	11,493	173
４年度	29,148	18,144	10,845	159
５年度	**28,341**	**17,779**	**10,385**	**177**

10-3　国民年金保険料納入状況

（各年度３月31日現在 国保年金課調）

年度別	被保険者数	免除者数		第３号被保険者数	不在被保険者数	保険料納入該当者数	納付対象月数	納付実施月数	納付率(%)
		法定免除	申請免除						
令和元年度	31,306	1,511	6,201	12,138	226	11,638	138,711	86,388	62.3
２年度	30,935	1,575	6,476	11,926	235	11,095	134,921	86,099	63.8
３年度	30,188	1,634	6,618	11,493	203	10,610	129,373	87,015	67.3
４年度	29,148	1,694	6,331	10,845	217	－	125,958	87,360	69.4
５年度	**28,341**	**1,721**	**6,315**	**10,385**	**189**	**－**	**122,435**	**88,804**	**72.5**

（注）１．納付率＝納付月数／納付対象月数
２．申請免除数、保険料納入該当者数に3/4免除数、半額免除数、1/4免除数を含む。
３．保険料納入該当者数は令和４年度分より集計していない。

10-4　福祉年金受給権者数

（各年度３月31日現在 国保年金課調）

年　度　別	総　　数	老齢福祉年金	遺族基礎年金（無拠出）	障害基礎年金
令和元年度	1,270	0	0	1,270
２年度	1,318	0	0	1,318
３年度	1,341	0	0	1,341
４年度	1,403	0	0	1,403
５年度	**1,438**	**0**	**0**	**1,438**

10-5　拠出年金受給権者数

（単位：千円）

（各年度３月31日現在 国保年金課調）

年度別	年金総数		障害年金		母子年金		遺児年金	
	件数	金額	件数	金額	件数	金額	件数	金額
令和元年度	40,819	26,673,245	49	43,490	0	0	0	0
２年度	41,501	27,317,463	48	42,407	0	0	0	0
３年度	42,183	27,888,773	43	37,873	0	0	0	0
４年度	42,458	28,079,907	39	34,223	0	0	0	0
５年度	**42,891**	**29,049,002**	**31**	**28,150**	**0**	**0**	**0**	**0**

年度別	寡婦年金		老齢年金		老齢基礎年金		障害基礎年金	
	件数	金額	件数	金額	件数	金額	件数	金額
令和元年度	25	12,015	427	186,239	39,257	25,713,167	712	605,720
２年度	16	7,745	329	143,976	40,076	26,399,357	741	630,437
３年度	15	7,052	261	113,681	40,877	27,004,681	763	648,878
４年度	17	6,939	199	85,095	41,226	27,209,970	801	679,113
５年度	**16**	**6,258**	**150**	**64,582**	**41,715**	**28,175,490**	**824**	**713,610**

年度別	遺族基礎年金		通算老齢年金	
	件数	金額	件数	金額
令和元年度	65	51,180	284	61,434
２年度	53	42,855	238	50,686
３年度	45	37,078	179	39,530
４年度	43	35,822	133	28,745
５年度	**44**	**36,896**	**111**	**24,016**

10-6　後期高齢者の医療費給付状況

（単位：円）

（各年度３月31日現在 国保年金課調）

年 度 別	１ヶ月平均の保険者数	医　療　費	一人あたりの医療費
平成30年度	18,442	14,428,410,946	782,374
令和元年度	19,140	15,403,415,278	804,762
２年度	19,544	15,152,319,181	775,289
３年度	19,947	15,769,206,480	790,549
４年度	**20,848**	**16,619,439,562**	**797,172**

10-7　こども医療費助成状況

（単位：円）

（各年度３月31日現在　こども政策課調）

年度別	受給資格者	助成件数	助成金額
令和元年度	25,659	314,837	560,050,135
２年度	23,437	254,755	475,985,962
３年度	24,247	284,631	556,615,840
４年度	23,776	294,778	568,483,398
５年度	**26,919**	**376,315**	**774,163,672**

10-8　妊産婦医療費助成状況

（単位：円）

（各年度３月31日現在　こども政策課調）

年度別	受給資格者	助成件数	助成金額
令和元年度	2,006	8,538	38,643,990
２年度	1,873	7,636	37,938,600
３年度	1,780	7,526	32,282,000
４年度	1,682	7,437	33,573,340
５年度	**1,569**	**7,272**	**30,182,610**

10-9　重度心身障がい者医療費助成状況

（単位：円）

（各年度３月31日現在　福祉総務課調）

年度別	受給資格者	助成件数	助成金額
令和元年度	2,555	51,237	219,147,400
２年度	2,603	48,688	210,398,360
３年度	2,659	48,727	211,260,240
４年度	2,847	53,439	218,645,920
５年度	**2,828**	**55,435**	**237,346,500**

10-10　ひとり親家庭医療費助成状況

（単位：円）

（各年度３月31日現在　こども政策課調）

年度別	受給資格者	助成件数	助成金額
令和元年度	3,549	17,051	44,789,960
２年度	3,509	14,451	41,839,010
３年度	3,537	14,956	41,010,390
４年度	3,389	15,889	44,241,340
５年度	**3,168**	**14,253**	**39,147,510**

10-11　日赤社資募集状況

（単位：千円）　　（各年度３月31日現在　社会福祉協議会調）

年度別	目標額	実績	内訳			達成率(%)
			戸別	法人	職域学校等	
令和元年度	17,977	14,222	13,901	1	320	79.1
２年度	17,977	14,312	13,956	5	351	80.0
３年度	17,977	13,898	13,558	1	339	77.3
４年度	17,977	13,716	13,420	1	295	76.2
５年度	**17,977**	**12,914**	**12,638**	**0**	**276**	**71.8**

10-12　社会福祉協議会員加入状況

（単位：人、円）　　（各年度３月31日現在　社会福祉協議会調）

年度別	普通会員	特別会員	法人会員	合計	会費納付金
令和元年度	29,280	1,352	218	30,850	11,264,250
２年度	29,222	1,293	203	30,718	11,116,400
３年度	29,718	1,196	203	31,117	11,027,340
４年度	29,603	1,064	209	30,876	11,001,950
５年度	**28,479**	**996**	**189**	**29,664**	**10,526,950**

10-13　共同募金状況

（単位：千円）　　（各年度３月31日現在　社会福祉協議会調）

年度別	目標額	実績額	内訳						達成率(%)
			戸別	法人	職域学校	街頭	バッチ	その他	
令和元年度	25,178	22,406	19,400	2,004	548	47	290	117	88.99
２年度	24,334	22,601	19,608	1,916	663	－	286	128	92.87
３年度	24,278	22,158	19,392	1,627	651	－	253	235	91.28
４年度	24,345	22,128	19,445	1,659	549	－	269	206	90.90
５年度	**24,373**	**20,703**	**18,080**	**1,610**	**507**	**－**	**251**	**254**	**84.90**

（注）街頭募金は、新型コロナウイルス感染拡大防止対策のため中止。

10-14　市立保育所の保育士・乳幼児数の推移

（単位：人）　　（各年度３月31日現在　保育課調）

年度別	保育所数	保育士数		在籍乳幼児数		
		職員	臨時職員	総数	３歳以上	３歳未満
令和元年度	10	63	86	680	378	302
２年度	10	63	102	659	389	270
３年度	10	51	98	595	357	238
４年度	9	65	100	602	362	240
５年度	**8**	**64**	**100**	**575**	**345**	**230**

（注）１．職員には所長（保育士）の人数も含む。
２．臨時職員には産休等代替職員の人数は含まない。
３．傷病、育休中の職員を含む。

10-15　保育所入所乳幼児の状況

（単位：人）

（各年度３月31日現在　保育課調）

年度別	やはた保育所		桑保育所		絹保育所		もみじ保育所		小山西保育園		みどり丘保育園		中久喜保育所	
	定員	入所人数	定員	入所人数	定員	入所人数	定員	入所人数	定員	入所人数	定員	入所人数	定員	入所人数
令和２年度	130	120	40	29	60	50	90	81	70	78	90	56	60	56
３年度	130	122	40	24	60	48	90	77	70	83	90	59	60	53
４年度	130	118	40	24	60	50	90	77	70	79	60	57	60	55
５年度	**130**	**117**	**－**	**－**	**60**	**47**	**90**	**82**	**70**	**78**	**60**	**51**	**60**	**49**

年度別	網戸保育所		若木保育所		出井保育所		間々田北保育所		城北保育所		小山みなみ保育園		黒田保育園	
	定員	入所人数	定員	入所人数	定員	入所人数	定員	入所人数	定員	入所人数	定員	入所人数	定員	入所人数
令和２年度	60	56	70	56	70	58	70	64	90	89	80	80	90	94
３年度	60	52	－	－	70	59	70	67	90	93	80	80	90	90
４年度	60	56	－	－	70	62	70	75	90	85	80	79	90	102
５年度	**60**	**59**	**－**	**－**	**70**	**65**	**70**	**73**	**90**	**83**	**80**	**72**	**90**	**103**

年度別	つくし保育園		こばと保育園		すみれ保育園		さくら保育園		こぐま保育園		すみれチャイルド		栗の実保育園	
	定員	入所人数	定員	入所人数	定員	入所人数	定員	入所人数	定員	入所人数	定員	入所人数	定員	入所人数
令和２年度	90	96	130	142	90	96	100	118	90	93	50	48	35	37
３年度	90	92	130	139	90	93	100	112	90	90	50	48	35	38
４年度	90	90	130	135	90	80	100	104	90	96	50	42	35	37
５年度	**90**	**90**	**130**	**133**	**90**	**74**	**100**	**108**	**90**	**94**	**40**	**39**	**35**	**38**

年度別	ひまわり保育園		にこにこ保育園		駅東さくら保育園		はねかわ太陽保育園		木の実保育園		こひつじ保育園		静林保育園	
	定員	入所人数	定員	入所人数	定員	入所人数	定員	入所人数	定員	入所人数	定員	入所人数	定員	入所人数
令和２年度	35	32	30	32	－	－	35	38	70	87	30	32	40	38
３年度	35	35	30	31	30	28	－	－	70	90	30	32	40	46
４年度	35	34	35	38	35	34	－	－	80	89	30	32	40	40
５年度	**35**	**35**	**35**	**39**	**35**	**37**	**－**	**－**	**80**	**86**	**30**	**32**	**40**	**44**

年度別	こばとキッズ		城山さくら保育園		間々田保育園		あけぼの保育園		東城南とまと保育園		城東にこにこ保育園		若木保育園	
	定員	入所人数	定員	入所人数	定員	入所人数	定員	入所人数	定員	入所人数	定員	入所人数	定員	入所人数
令和２年度	90	107	40	53	90	100	90	97	90	101	80	88	－	－
３年度	90	103	40	53	90	104	90	100	90	97	80	82	80	78
４年度	90	103	50	53	90	104	90	103	90	92	80	86	80	82
５年度	**90**	**108**	**50**	**51**	**90**	**105**	**90**	**110**	**90**	**89**	**80**	**92**	**80**	**88**

（注）１．はねかわ太陽保育園ははねかわ太陽認定こども園の開園に伴い、令和３年度より休園となった。

２．若木保育所は、令和３年度に民営化し、若木保育園になった。

３．駅東さくら保育園は令和３年度に新設された。

４．桑保育所は出井保育所との統合に伴い、令和５年度より廃止となった。

10-16　各種児童関係手当支給状況（１）

（単位：人、千円）

（各年度３月31日現在　こども政策課調）

年度別	児童手当			児童扶養手当			遺児手当		
	受給者	児童数	支給額	受給者	児童数	支給額	受給者	児童数	支給額
令和元年度	13,325	21,575	2,756,265	1,142	1,678	752,181	43	47	1,938
２年度	13,154	21,387	2,718,485	1,134	1,660	584,809	43	56	1,635
３年度	12,953	21,054	2,671,465	1,167	1,716	590,987	33	41	1,452
４年度	12,316	19,993	2,595,425	1,100	1,622	582,034	33	41	1,377
５年度	**11,906**	**19,111**	**2,493,810**	**1,033**	**1,529**	**561,022**	**28**	**36**	**1,281**

10-17　各種児童関係手当支給状況（２）

（単位：人、千円）

（各年度３月31日現在　福祉総務課調）

年度別	特別児童扶養手当		重度心身障害児介護手当		障害児福祉手当		特別障害者手当		福祉手当	
	受給者	支給額	受給者	支給額	受給者	支給額	受給者	支給額	受給者	支給額
令和元年度	260	県より直接払い	102	6,060	77	13,129	113	36,852	4	709
２年度	294	県より直接払い	98	6,090	82	14,212	111	36,862	4	714
３年度	276	県より直接払い	95	5,720	80	14,732	110	36,048	4	715
４年度	283	県より直接払い	98	5,745	79	14,108	119	38,302	3	565
５年度	**313**	県より直接払い	**95**	**5,865**	**87**	**15,223**	**118**	**39,627**	**2**	**394**

10-18　民生・児童委員（定数）の状況

（単位：人）

（各年度３月31日現在　福祉総務課調）

年度別	小山北	小山東	小山中央	小山旭	小山城南	大谷北	大谷中南部	美田	間々田	乙女寒川生井
令和元年度	23	19	22	22	20	37	28	25	32	25
２年度	23	19	22	22	20	38	28	25	32	25
３年度	23	19	22	22	20	38	28	25	32	25
４年度	23	19	22	22	20	38	30	26	33	27
５年度	**23**	**19**	**22**	**22**	**20**	**38**	**30**	**26**	**33**	**27**

年度別	桑絹	計
令和元年度	44	298
２年度	44	298
３年度	44	298
４年度	44	304
５年度	**44**	**304**

10-19　保護司の状況

（令和６年４月1日現在 福祉総務課調）

（単位：人）

区分	小山・大谷地区	美田地区	間々田地区	桑絹地区	合計
男	21	5	12	5	43
女	12	2	5	2	21
合計	33	7	17	7	64

10-20　生活保護受給状況

（各年度・年度計 生活福祉課調）

年度別	被保護者		保護率（‰）	生活扶助		住宅扶助		教育扶助	
	世帯	人員		世帯	人員	世帯	人員	世帯	人員
令和元年度	14,053	17,216	8.6	12,303	15,123	11,594	14,227	464	601
２年度	14,193	17,338	8.6	12,331	15,205	11,699	14,334	454	607
３年度	14,350	17,295	8.7	12,393	15,052	11,754	14,161	481	657
４年度	14,359	17,032	8.5	12,187	14,472	11,761	13,928	378	517
５年度	**14,357**	**16,777**	**8.4**	**12,163**	**14,179**	**11,743**	**13,620**	**293**	**380**

年度別	介護扶助		医療扶助		出産扶助		生業扶助		葬祭扶助	
	世帯	人員	世帯	人員	世帯	人員	世帯	人員	世帯	人員
令和元年度	3,352	3,413	12,382	14,699	3	3	199	215	34	34
２年度	3,620	3,688	12,621	14,959	1	1	113	149	36	36
３年度	3,753	3,832	12,853	15,146	2	2	103	103	43	43
４年度	3,783	3,863	12,962	15,078	1	1	114	115	41	41
５年度	**3,898**	**3,995**	**12,946**	**14,779**	**0**	**0**	**88**	**88**	**32**	**33**

（注）‰（パーミル）…1‰＝0.001（0.1%）

10-21　障がい別身体障がい者手帳交付状況

（単位：人）

（各年度３月31日現在 福祉総務課調）

年度別	総数	視覚障がい	聴覚障がい	言語機能障がい	肢体不自由	内部障がい・その他
令和元年度	4,301	263	514	46	1,847	1,631
２年度	4,343	265	510	48	1,828	1,692
３年度	4,263	260	499	45	1,786	1,673
４年度	4,302	260	507	43	1,772	1,720
５年度	**4,432**	**269**	**548**	**61**	**1,819**	**1,735**

10-22　療育手帳（知的障がい者手帳）交付状況

（単位：人）

（各年度３月31日現在 福祉総務課調）

男女別	令和元年度	令和２年度	令和３年度	令和４年度	**令和５年度**
男	755	790	852	955	**1,184**
女	478	480	511	566	**715**
計	1,233	1,270	1,363	1,521	**1,899**

10-23　精神障がい者保健福祉手帳交付状況

（単位：人）

（各年度３月31日現在 福祉総務課調）

男女別	令和元年度	令和２年度	令和３年度	令和４年度	**令和５年度**
男	600	623	664	694	**738**
女	586	619	692	752	**823**
計	1,186	1,242	1,356	1,446	**1,561**

10-24　年齢別身体障がい者数の推移

（単位：人）

各年度３月31日現在
福祉総務課調

年度別	18歳未満	18歳以上65歳未満	65歳以上
令和元年度	91	1,327	2,883
２年度	84	1,320	2,939
３年度	88	1,307	2,868
４年度	81	1,308	2,913
５年度	**97**	**1,675**	**2,896**

10-25　年齢別知的障がい者数の推移

（単位：人）

各年度３月31日現在
福祉総務課調

年度別	18歳未満	18歳以上65歳未満	65歳以上
令和元年度	419	761	53
２年度	413	803	54
３年度	426	874	63
４年度	454	982	83
５年度	**533**	**1,216**	**150**

10-26　自立支援医療（更生医療）給付状況

（単位：人）

各年度３月31日現在
福祉総務課調

年度別	総数		肢体不自由他		心臓機能障害		腎臓機能障害	
	入院	入院外	入院	入院外	入院	入院外	入院	入院外
令和元年度	25	330	0	42	6	14	19	274
２年度	32	389	4	49	6	19	22	321
３年度	26	387	0	52	3	8	23	327
４年度	31	374	2	48	6	10	23	316
５年度	**41**	**385**	**0**	**54**	**5**	**14**	**36**	**317**

10-27　自立支援医療（精神通院）給付状況

（単位：人）　（各年度３月31日現在　福祉総務課調）

男女別	令和元年度	令和２年度	令和３年度	令和４年度	**令和５年度**
男	1,096	1,192	1,189	1,226	**1,311**
女	1,298	1,435	1,459	1,496	**1,621**
計	2,394	2,627	2,648	2,722	**2,932**

10-28　身体障がい者用補装具交付及び修理状況

（単位：人）　（各年度３月31日現在　福祉総務課調）

	令和元年度		令和２年度		令和３年度		令和４年度		**令和５年度**	
	交付	修理	交付	修理	交付	修理	交付	修理	**交付**	**修理**
総数	164	125	160	114	140	113	161	112	**145**	**74**

10-29　障がい福祉サービス利用者数

（単位：人）　（各年度３月31日現在　福祉総務課調）

サービス種別	令和３年度	令和４年度	**令和５年度**
居宅系サービス	231	234	**234**
日中活動系サービス	1,034	1,072	**1,187**
居住系サービス	344	370	**424**
計	1,609	1,676	**1,845**

（注）平成25年4月施行の障害者総合支援法による自立支援給付。

10-30　福祉タクシー利用料金助成状況

（単位：枚、円、人）　（各年度３月31日現在　福祉総務課調）

年度別	助成券		補助券		人数	
	利用枚数	助成金額	利用枚数	助成金額	対象者	交付者
令和元年度	28,141	20,121,620	－	－	4,207	1,494
２年度	22,018	15,102,140	－	－	4,363	1,451
３年度	17,494	8,757,360	－	－	4,541	1,465
４年度	19,399	9,751,470	30,918	3,091,800	4,764	1,247
５年度	**19,233**	**9,668,910**	**33,330**	**3,333,000**	**4,925**	**1,297**

10-31　老人クラブの推移

（単位：人）

（各年度６月１日現在　高齢生きがい課調）

年度別	クラブ数	会員数
令和２年度	113	4,232
３年度	107	3,829
４年度	104	3,551
５年度	103	3,418
６年度	**94**	**3,083**

10-32　老人健康診査受診状況

（単位：人）

（各年度３月31日現在　国保年金課調）

年度別	特定健康診査受診者数	後期高齢者健康診査受診者数
令和元年度	8,411	5,555
２年度	7,035	5,058
３年度	8,266	5,809
４年度	8,149	6,334
５年度	8,906	**6,293**

（注）１．特定健康診査は国保被保険者40歳から74歳までの方が対象。

２．後期高齢者健康診査は後期高齢者医療制度加入者が対象。

10-33　養護老人ホーム措置状況

（単位：人）

（各年度４月１日現在　高齢生きがい課調）

令和３年度			令和４年度			**令和５年度**		
男	女	合 計	男	女	合 計	男	女	合 計
24	31	55	22	34	56	**22**	**34**	**56**

10-34　老人福祉センター利用状況

（各年度４月１日現在 高齢生きがい課調）

（単位：人）

年度別	総数	4月	5月	6月	7月	8月	9月
平成31年度	66,704	6,340	6,282	6,189	6,013	5,235	5,618
令和２年度	5,009	0	0	0	0	0	400
３年度	15,291	1,298	1,282	1,251	1,224	59	0
４年度	27,799	2,225	2,209	2,142	1,988	1,982	2,105
５年度	**42,432**	**2,505**	**2,795**	**2,880**	**3,102**	**3,127**	**3,250**

年度別	10月	11月	12月	1月	2月	3月
平成31年度	6,128	6,290	6,141	6,050	6,168	250
令和２年度	1,020	1,033	1,138	122	133	1,163
３年度	536	1,341	1,739	2,096	2,083	2,382
４年度	2,397	2,552	2,663	2,474	2,625	2,437
５年度	**3,524**	**3,828**	**4,215**	**4,027**	**4,425**	**4,754**

10-35　高齢者人口の推移

（各年度４月１日現在 高齢生きがい課調）

（単位：人）

年　度　別	総　人　口	高齢者人口（65才以上）	比　　率　（%）
令和２年度	167,203	41,592	24.87
３年度	167,385	42,369	25.31
４年度	167,291	43,030	25.72
５年度	167,089	43,269	25.90
６年度	**166,876**	**43,751**	**26.22**

（注）総人口は、住民基本台帳に登録されている人の数である。

10-36　新規求人産業別充足状況（令和５年度）

（令和６年３月31日現在 小山公共職業安定所調）

	総数	農林漁業	鉱業	建設業	製造業	電気･ｶﾞｽ熱供給水道業	運輸通信業	卸･小売飲食店宿泊業	金融保険業	不動産業	医療福祉	ｻｰﾋﾞｽ	公務
求人数	18,057	111	0	2,577	2,674	90	1,056	2,876	91	441	4,353	3,531	257
総数に占める割合（%）	100	0.6	－	14.3	14.8	0.5	5.8	15.9	0.5	2.4	24.1	19.6	1.4
充足数	2,514	50	0	158	553	24	147	387	14	55	583	460	83
充足率（%）	13.9	45.0	－	6.1	20.7	26.7	13.9	13.5	15.4	12.5	13.4	13.0	32.3

（注）１．充足数＝当所管内の求人が安定所（他安定所も含む）の紹介あっせんにより求職者と結びついた件数。
２．充足率（%）＝充足数／求人数×100
３．上記資料は管内（小山市、下野市、野木町）の数値である。
４．端数処理の関係で、合計は必ずしも一致しない。

10-37　職業紹介状況

（各年度３月31日現在 小山公共職業安定所調）

年度別	新規求職者数			月間有効求職者数			新規求人数	月間有効求人数	求人倍率(倍)		就職件数			就職率（%）
	総数	男	女	総数	男	女			新規	有効	総数	男	女	
令和元年度	11,927	5,659	6,266	49,533	24,370	25,148	20,427	59,759	1.71	1.21	3,428	1,608	1,820	28.7
２年度	11,729	5,651	6,076	55,633	28,376	27,250	17,429	49,988	1.49	0.90	2,840	1,274	1,565	24.2
３年度	10,744	5,055	5,688	52,154	25,622	26,530	18,731	53,698	1.74	0.96	2,743	1,262	1,480	25.5
４年度	10,037	4,678	5,359	52,002	25,656	26,346	20,080	58,268	2.00	1.12	2,453	1,147	1,306	24.4
５年度	**10,276**	**4,686**	**5,587**	**53,249**	**25,699**	**27,531**	**18,057**	**53,261**	**1.76**	**1.00**	**2,906**	**1,340**	**1,566**	**28.3**

（注）１．求人倍率（倍）＝求人数／求職者数
２．就職率（%）＝就職件数／新規求職者数×100
３．上記資料は管内（小山市、下野市、野木町）の数値である。
４．学卒を除き、パートを含む。
５．総数には性別不詳が含まれるため、男女別の数とは一致しない。

10-38　雇用保険業務取扱状況

（各年度３月31日現在 小山公共職業安定所調）

年度別	適用事業所数	被保険者数	受給資格決定件数			受給者実人数			基本手当支給金額（千円）	再就職手当	
			計	男	女	計	男	女		支給人員	支給金額（千円）
令和元年度	3,466	78,031	2,622	1,215	1,407	729	356	373	1,188,592	803	322,834
２年度	3,544	78,311	3,341	1,574	1,767	1,049	511	538	1,951,986	829	328,468
３年度	3,643	78,538	2,679	1,239	1,440	890	415	475	1,732,431	700	282,617
４年度	3,669	79,396	2,783	1,302	1,481	893	416	477	1,415,089	736	293,111
５年度	**3,702**	**79,753**	**2,812**	**1,254**	**1,558**	**895**	**406**	**489**	**1,446,886**	**784**	**347,150**

（注）１．上記資料は管内（小山市、下野市、野木町）の数値である。
２．受給者実人数は、各月の人数を平均したもの。

10-39　小山市勤労青少年ホーム利用状況

（各年度３月31日現在　工業振興課調）

年度別	ホーム主催行事		クラブ等団体利用		個人利用		特別利用	
	件　数	人　数	件　数	人　数	件　数	人　数	件　数	人　数
令和元年度	623	8,681	531	5,283	－	－	1,092	18,816
２年度	189	2,174	386	3,296	－	－	483	6,171
３年度	240	2,501	312	2,524	－	－	271	3,605
４年度	249	2,051	423	3,564	－	－	622	8,460
５年度	**371**	**2,848**	**397**	**3,466**	－	－	**703**	**10,710**

10-40　小山市勤労者体育センター利用状況

（各年度３月31日現在　工業振興課調）

（単位：人）

年度別	総　数	バドミントン	バスケット	バレーボール
令和元年度	20,213	4,034	285	1,968
２年度	13,651	3,598	60	834
３年度	12,646	3,577	91	778
４年度	15,884	3,799	-	873
５年度	**14,448**	**3,415**	**-**	**1,025**

年度別	卓　球	その他
令和元年度	12,119	1807
２年度	8,515	644
３年度	7,355	845
４年度	10,144	1068
５年度	**8,979**	1029

［11］　金　　融

県内農協貯金高・貸出金残推移（小山地区）

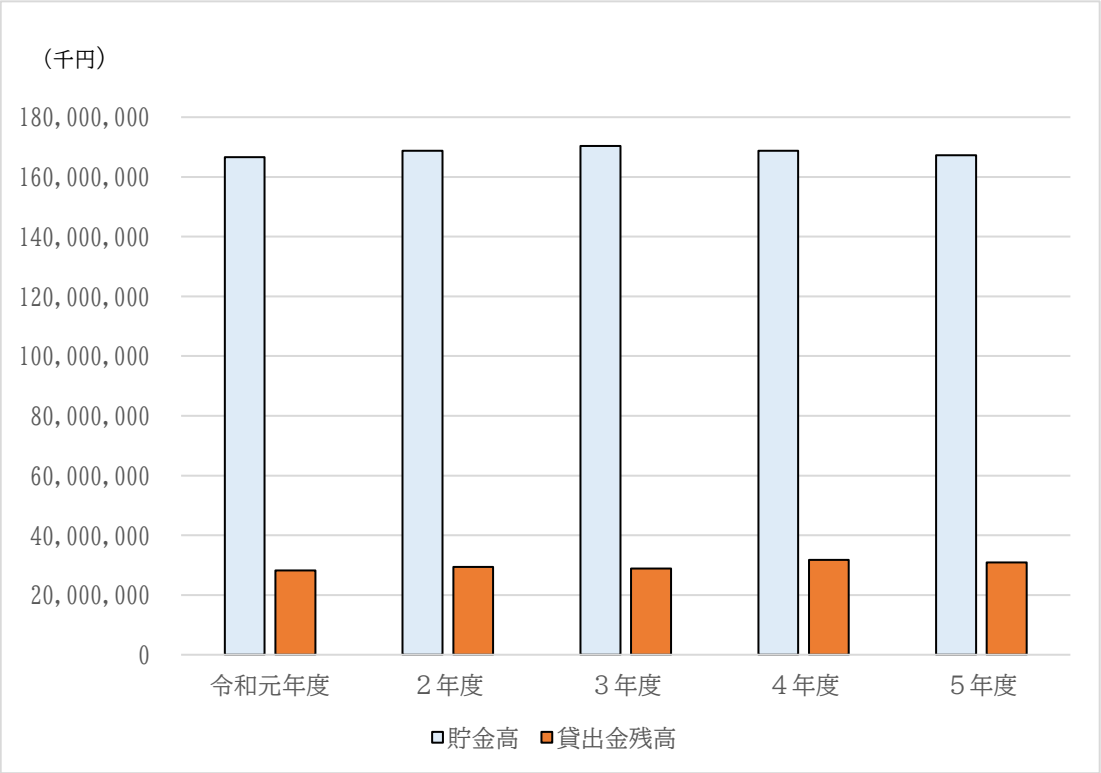

11-1　県内農協貯金高推移

（単位：千円）

（各年度３月末日現在 農林中央金庫宇都宮支店調）

		令和元年度	令和２年度	令和３年度	令和４年度	**令和５年度**
県中地区	河内地区	286,230,000	296,386,000	298,653,000	299,554,000	**295,211,000**
	上都賀地区	145,715,000	145,887,000	149,308,000	147,256,000	**147,414,000**
	芳賀地区	185,308,000	190,753,000	191,012,000	191,004,000	**188,763,000**
	計	617,253,000	633,026,000	638,973,000	637,814,000	**631,388,000**
県南地区	栃木地区	193,028,000	194,110,000	196,234,000	194,418,000	**195,019,000**
	小山地区	166,596,000	168,716,000	170,398,000	168,746,000	**167,257,000**
	安足地区	370,547,000	380,441,000	384,088,000	383,836,000	**382,271,000**
	計	730,171,000	743,267,000	750,720,000	747,000,000	**744,547,000**
県北地区	塩谷地区	137,635,000	143,379,000	145,944,000	146,410,000	**145,949,000**
	那須南地区	89,202,000	91,268,000	92,292,000	93,584,000	**92,579,000**
	那須北地区	168,833,000	173,011,000	171,964,000	172,347,000	**173,197,000**
	計	395,670,000	407,658,000	410,200,000	412,341,000	**411,725,000**

11-2　県内農協貸出金残高推移

（単位：千円）

（各年度３月末日現在 農林中央金庫宇都宮支店調）

		令和元年度	令和２年度	令和３年度	令和４年度	**令和５年度**
県中地区	河内地区	56,723,000	60,049,000	64,146,000	70,709,960	**76,286,000**
	上都賀地区	19,074,000	19,473,000	20,845,000	21,339,899	**22,086,000**
	芳賀地区	34,614,000	35,067,000	36,735,000	38,220,574	**39,228,000**
	計	110,411,000	114,589,000	121,726,000	130,270,433	**137,600,000**
県南地区	栃木地区	25,780,000	29,329,000	30,784,000	31,974,037	**32,525,000**
	小山地区	28,185,000	29,454,000	28,862,000	31,777,821	**30,941,000**
	安足地区	58,306,000	61,148,000	62,200,000	62,305,936	**62,016,000**
	計	112,271,000	119,931,000	121,846,000	126,057,794	**125,482,000**
県北地区	塩谷地区	30,339,000	30,848,000	32,800,000	32,929,158	**33,718,000**
	那須南地区	14,417,000	14,536,000	14,849,000	14,944,074	**15,178,000**
	那須北地区	36,592,000	38,497,000	40,099,000	41,852,860	**43,340,000**
	計	81,348,000	83,881,000	87,748,000	89,726,092	**92,236,000**

11-3　市内金融機関別店舗数

（各年３月末日現在
関東財務局宇都宮財務事務所調）

年　別	都市銀行	地方銀行	第二地銀	信用金庫	信用保証協会	労働金庫	日本政策金融公庫	県農協信連支所	農協
令和２年	2	9	3	8	－	1	－	－	12
３年	1	9	3	8	－	1	－	－	10
４年	1	9	3	8	－	1	－	－	10
５年	1	9	3	8	－	1	－	－	6
６年	**1**	**9**	**3**	**8**	**－**	**1**	**－**	**－**	**6**

（注）出張所は含まない。

［12］住宅・建築・都市開発

家屋種類別建築確認申請受付状況

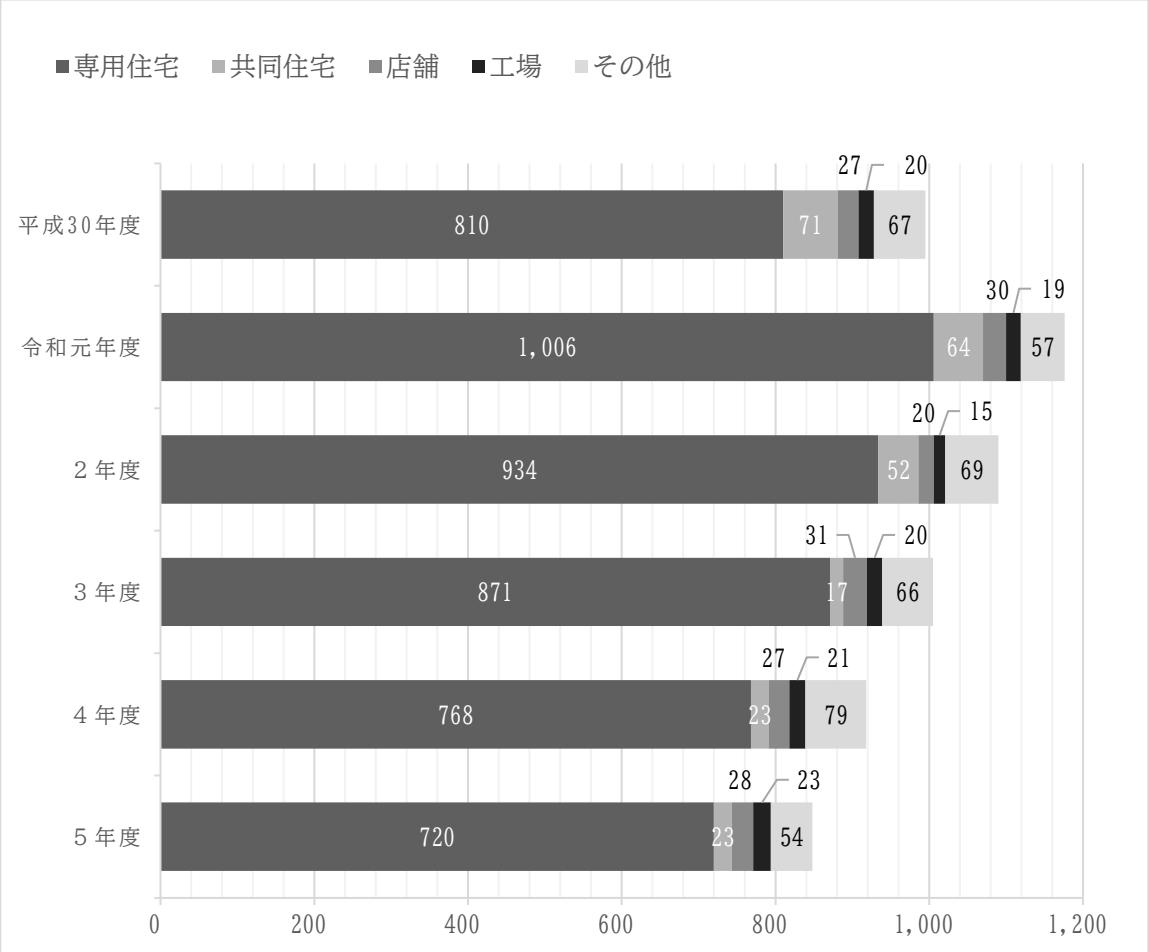

12-1　所有家屋棟数及び床面積

（単位：㎡）

（各年１月１日現在 資産税課調）

年別	家屋棟数	床面積の合計	木造家屋		非木造家屋	
			棟数	床面積	棟数	床面積
令和２年	79,833	12,483,863	58,911	6,020,404	20,922	6,463,459
３年	80,307	12,590,175	59,264	6,087,910	21,043	6,502,265
４年	80,713	12,697,028	59,577	6,146,404	21,136	6,550,624
５年	80,949	12,762,682	59,736	6,189,561	21,213	6,573,121
６年	**81,225**	**12,830,230**	**59,918**	**6,237,028**	**21,307**	**6,593,202**

12-2　家屋種類別家屋棟数及び床面積

（単位：㎡）

（各年１月１日現在 資産税課調）

年別	木造家屋棟数	床面積の合計	木造家屋			
			戸建形式住宅		集合形式住宅	
			棟数	床面積	棟数	床面積
令和２年	58,911	6,020,404	41,351	4,800,245	898	243,664
３年	59,264	6,087,910	41,859	4,866,400	923	251,764
４年	59,577	6,146,404	42,321	4,927,764	944	258,118
５年	59,736	6,189,561	42,658	4,974,355	941	259,311
６年	**59,918**	**6,237,028**	**43,061**	**5,024,977**	**951**	**263,432**

年　別	木造家屋					
	併用住宅		ホテル・旅館・料亭		事務所・店舗	
	棟数	床面積	棟　数	床面積	棟　数	床面積
令和２年	1,365	193,379	91	5,373	1,103	118,052
３年	1,348	191,468	89	4,952	1,111	118,984
４年	1,337	190,192	89	4,952	1,101	117,672
５年	1,322	189,105	82	4,772	1,117	120,283
６年	**1,297**	**185,987**	**82**	**4,772**	**1,125**	**123,672**

年　別	木造家屋					
	劇場・映画館・病院		工場・倉庫		その他	
	棟　数	床面積	棟　数	床面積	棟　数	床面積
令和２年	59	11,518	1,134	87,627	12,910	560,546
３年	60	11,590	1,127	87,411	12,747	555,341
４年	63	12,060	1,115	86,326	12,607	549,320
５年	64	12,339	1,101	85,806	12,451	543,590
６年	**64**	**10,976**	**1,087**	**86,223**	**12,251**	**536,989**

12-2　家屋種類別家屋棟数及び床面積（続）

（単位：㎡）

（各年１月１日現在 資産税課調）

年別	非木造家屋棟数	床面積の合計	非木造家屋			
			事務所・店舗		住宅用建物	
			棟数	床面積	棟数	床面積
令和２年	20,922	6,463,459	2,003	1,210,371	9,805	2,128,599
３年	21,043	6,502,265	1,995	1,209,523	9,968	2,161,700
４年	21,136	6,550,624	2,000	1,224,313	10,063	2,190,930
５年	21,213	6,573,121	1,997	1,228,476	10,166	2,203,389
６年	**21,307**	**6,593,202**	**1,990**	**1,225,058**	**10,260**	**2,222,661**

年別	非木造家屋					
	病院・ホテル		工場・倉庫		その他	
	棟数	床面積	棟数	床面積	棟数	床面積
令和２年	142	150,938	2,954	2,400,541	6,018	573,010
３年	145	159,876	2,952	2,408,729	5,983	562,437
４年	147	158,691	2,959	2,417,502	5,967	559,188
５年	149	161,506	2,957	2,422,479	5,944	557,271
６年	**148**	**163,939**	**2,962**	**2,429,625**	**5,947**	**551,919**

12-3　市営住宅の状況

（各年度３月31日現在 建築課調）

年度別	建設戸数					管理戸数				
	総数	簡易平屋	簡易2階	中層耐火	高層耐火	総数	木造	簡易耐火	中層耐火	高層耐火
令和元年度	－	－	－	－	－	729	－	(14) 343	353	33
２年度	－	－	－	－	－	729	－	(14) 343	353	33
３年度	－	－	－	－	－	729	－	(14) 343	353	33
４年度	－	－	－	－	－	729	－	(14) 343	353	33
５年度	**－**	**－**	**－**	**－**	**－**	**729**	**－**	**(14) 343**	**353**	**33**

（注）（　）は県から譲渡。

12-4　中高層建築物件数・３階以上

（各年度３月31日現在 建築指導課調）

区分別＼年度別	令和元年度	令和２年度	令和３年度	令和４年度	**令和５年度**
住宅	1(1)	2(1)	2(1)	1(1)	**2(2)**
共同住宅 及び寄宿舎	9(9)	8(8)	6(6)	14(13)	**15(15)**
店舗 （併用住宅含む）	-(-)	-(-)	-(-)	-(-)	**1(1)**
事務所	1(1)	2(1)	1(1)	-(-)	**-(-)**
公共建築物	1(-)	-(-)	1(-)	-(-)	**-(-)**
病院 （医院を含む）	1(1)	-(-)	-(-)	-(-)	**-(-)**
その他	3(3)	5(3)	1(1)	3(2)	**4(4)**
計	16(15)	17(13)	11(9)	18(16)	**22(22)**

（注）（　）は指定確認検査機関分を表す。

12-5　用途地域別建築確認申請受付状況

（単位：㎡）

（各年度３月31日現在　建築指導課調）

年度別	第一種低層住居専用地域		第二種低層住居専用地域		第一種中高層住居専用地域		第二種中高層住居専用地域		第一種住居地域	
	件数	延面積	件数	延面積	件数	延面積	件数	延面積	件数	延面積
令和元年度	165	22,361.94	－	－	75	10,895.55	37	5,133.97	388	89,548.94
	(151)	(20,978.77)	(－)	(－)	(69)	(8,989.22)	(37)	(5,133.97)	(365)	(67,388.82)
２年度	119	16,429.48	－	－	49	6,353.63	23	3,102.07	369	52,579.05
	(111)	(15,578.18)	(－)	(－)	(43)	(5,934.19)	(23)	(3,102.07)	(336)	(48,053.82)
３年度	125	17,888.73	－	－	50	7,050.74	19	2,159.96	377	55,060.05
	(113)	(13,563.19)	(－)	(－)	(46)	(6,625.79)	(18)	(2,035.34)	(339)	(50,168.87)
４年度	114	19,151.02	－	－	38	5,438.50	18	2,110.75	328	44,117.82
	(106)	(16,177.72)	(－)	(－)	(34)	(5,109.11)	(16)	(1,869.91)	(306)	(42,133.98)
５年度	**105**	**12,648.52**	**－**	**－**	**16**	**5,355.43**	**13**	**1,741.09**	**259**	**37,301.34**
	(96)	**(11,715.45)**	**(－)**	**(－)**	**(16)**	**(5,355.43)**	**(13)**	**(1,741.09)**	**(233)**	**(34,626.66)**

年度別	第二種住居地域		準住居地域		近隣商業地域		商業地域		準工業地域	
	件数	延面積	件数	延面積	件数	延面積	件数	延面積	件数	延面積
令和元年度	34	6,327.92	－	－	22	5,277.27	23	6,581.95	47	6,515.46
	(33)	(6,300.79)	(－)	(－)	(20)	(4,981.77)	(19)	(5,951.84)	(46)	(6,407.82)
２年度	14	1,565.72	－	－	17	4,448.21	21	5,217.24	23	3,845.84
	(12)	(1,384.60)	(－)	(－)	(16)	(1,942.74)	(14)	(3,002.54)	(22)	(1,505.78)
３年度	20	4,328.94	－	－	27	7,968.88	17	2,169.61	50	11,819.16
	(16)	(3,758.91)	(－)	(－)	(25)	(7,847.32)	(13)	(1,874.12)	(47)	(11,575.46)
４年度	18	4,920.46	－	－	17	2,797.79	14	2,969.45	23	11,708.11
	(16)	(4,748.29)	(－)	(－)	(14)	(2,510.99)	(8)	(1,608.17)	(19)	(11,468.46)
５年度	**31**	**4,722.44**	**－**	**－**	**35**	**5,333.56**	**13**	**7,521.21**	**58**	**8,537.03**
	(28)	**(4,531.18)**	**(－)**	**(－)**	**(31)**	**(5,034.92)**	**(10)**	**(6,957.84)**	**(55)**	**(7,480.09)**

年度別	工業地域		工業専用地域		指定なし		総数	
	件数	延面積	件数	延面積	件数	延面積	件数	延面積
令和元年度	41	5,231.27	15	7,229.51	329	64,692.41	1,176	229,796.19
	(34)	(4,731.15)	(4)	(4,268.54)	(270)	(43,714.35)	(1048)	(178,847.04)
２年度	40	10,625.21	16	13,156.00	391	48,746.56	1,082	166,069.01
	(34)	(10,093.85)	(6)	(6,745.91)	(336)	(35,460.00)	(953)	(132,803.68)
３年度	42	5,305.48	13	5,795.71	265	39,338.54	1,005	158,885.80
	(38)	(4,495.85)	(2)	(2,095.60)	(237)	(36,211.92)	(894)	(140,252.37)
４年度	29	6,111.94	21	26,265.70	298	40,639.92	918	166,231.46
	(24)	(5,475.50)	(8)	14,659.46	(257)	(36,147.05)	(808)	(141,908.64)
５年度	**27**	**3,059.58**	**17**	**11,664.33**	**274**	**41,256.53**	**848**	**139,141.06**
	(24)	**(2,790.59)**	**(5)**	**(9,950.42)**	**(242)**	**(37,588.11)**	**(753)**	**(127,771.78)**

（注）（　）は指定確認検査機関分を表す。

（単位：㎡）

年度別	専用住宅					
	新築		増築・その他		計	
	件数	延面積	件数	延面積	件数	延面積
令和元年度	907	105,325.80	99	10,338.11	1,006	115,663.91
	(855)	(99,239.81)	(72)	(7,753.89)	(927)	(106,993.70)
２年度	856	100,236.90	78	6,800.18	934	107,037.08
	(781)	(91,732.55)	(48)	(4,452.05)	(829)	(96,184.60)
３年度	805	91,361.92	66	6,346.99	871	97,708.91
	(752)	(85,108.86)	(46)	(4,821.37)	(798)	(89,930.23)
４年度	713	80,141.28	55	5,589.24	768	85,730.52
	(662)	(74,811.26)	(43)	(4,588.14)	(705)	(79,399.40)
５年度	**664**	**74,058.94**	**56**	**5,154.43**	**720**	**79,213.37**
	(622)	**(69,447.93)**	**(42)**	**(4,132.98)**	**(664)**	**(73,580.91)**

年度別	寄宿舎及び共同住宅					
	新築		増築・その他		計	
	件数	延面積	件数	延面積	件数	延面積
令和元年度	64	26,122.82	－	－	64	26,122.82
	(64)	(26,122.82)	(－)	(－)	(64)	(26,122.82)
２年度	51	17,772.84	1.00	4.42	52	17,777.26
	(51)	(17,772.84)	(1)	(4.42)	(52)	(17,777.26)
３年度	17	10,744.93	(－)	(－)	17	10,744.93
	(17)	(10,744.93)	(－)	(－)	(17)	(10,744.93)
４年度	22	11,011.80	1	705.24	23	11,717.04
	(22)	(11,011.80)	(－)	(－)	(22)	(11,011.80)
５年度	**22**	**14,871.31**	**1**	**21.16**	**23**	**14,892.47**
	(21)	**(14,649.47)**	**(－)**	**(－)**	**(22)**	**(14,649.47)**

年度別	その他（特殊建築物を含む）					
	新築		増築・その他		計	
	件数	延面積	件数	延面積	件数	延面積
令和元年度	32	31,343.41	25	27,820.12	57	59,163.53
	(16)	(14,845.91)	(8)	(4,595.49)	(24)	(19,441.40)
２年度	45	17,448.09	24	6,346.84	69	23,794.93
	(25)	(11,336.26)	(9)	(3,397.75)	(34)	(14,734.01)
３年度	45	12,657.06	21	12,333.70	66	24,990.76
	(37)	(11,342.31)	(11)	(7,611.46)	(48)	(18,953.77)
４年度	55	16,455.29	24	15,356.00	79	31,811.29
	(44)	(13,493.63)	(9)	(13,573.54)	(53)	(27,067.17)
５年度	**38**	**19,020.70**	**16**	**2,271.81**	**54**	**21,292.51**
	(32)	**(18,327.44)**	**(6)**	**(1,294.93)**	**(38)**	**(19,622.37)**

（注）（　）は指定確認検査機関分を表す。

建築確認申請受付状況

（各年度３月31日現在
建築指導課調）

店舗（併用住宅を含む）

新築		増築・その他		計	
件数	延面積	件数	延面積	件数	延面積
21	7,405.47	9	1,779.37	30	9,184.84
(19)	(7,241.10)	(5)	(1406.75)	(24)	(8,647.85)
20	3,926.36	-	-	20	3,926.36
(16)	(3,649.41)	(-)	(-)	(16)	(3,649.41)
23	7,604.38	8	1,761.55	31	9,365.93
(18)	(7,124.26)	(6)	(1720.70)	(24)	(8,844.96)
22	12,437.96	5	2,100.42	27	14,538.38
(15)	(11,452.14)	(4)	(2,065.82)	(19)	(13,517.96)
25	8,848.46	3	1,237.31	28	10,085.77
(19)	(7,755.58)	(2)	(240.03)	(21)	(7,995.61)

工場

新築		増築・その他		計	
件数	延面積	件数	延面積	件数	延面積
1	1,478.10	18	18,182.99	19	19,661.09
(-)	(-)	(9)	(17,641.27)	(9)	(17,641.27)
-	-	15	18,128.93	15	18,128.93
(-)	(-)	(12)	(9,699.81)	(12)	(9,699.81)
4	7,172.99	16	8,902.28	20	16,075.28
(4)	(7,172.99)	(3)	(4,605.49)	(7)	(11,778.48)
3	3,360.26	18	19,073.97	21	22,434.23
(2)	(3,245.85)	(7)	(7,666.46)	(9)	(10,912.31)
1	1,396.08	22	12,260.86	23	13,656.94
(1)	(1,396.08)	(8)	(10,527.34)	(9)	(11,923.42)

総数

新築		増築・その他		計	
件数	延面積	件数	延面積	件数	延面積
1,025	171,675.60	151	58,120.59	1,176	229,796.19
(954)	(147,449.64)	(94)	(31,397.40)	(1,048)	(178,847.04)
972	139,384.19	118	31,280.37	1,082	166,069.01
(873)	(124,491.06)	(70)	(17,554.03)	(953)	(132,803.68)
894	129,541.28	111	29,344.52	1,005	158,885.80
(828)	(121,493.35)	(66)	(18,759.02)	(894)	(140,252.37)
815	123,406.59	103	42,824.87	918	166,231.46
(745)	(114,014.68)	(64)	(27,893.96)	(808)	(141,908.64)
750	118,195.49	98	20,945.57	848	139,141.06
(695)	(11,576.50)	(58)	(16,195.28)	(753)	(127,771.78)

12-7　居住世帯の有無別住宅数及び住宅以外で人が居住する建物数

（令和５年10月１日現在 住宅・土地統計調査）

総数	住宅数							住宅以外で人が居住する建物数
	居住世帯あり			居住世帯なし				
	総数	同居世帯なし	同居世帯あり	総数	一時現在者のみ	空き家	建築中	
83,550	71,410	70,930	480	12,140	440	11,620	90	50

12-8　住宅の種類・構造別住宅数

（令和５年10月１日現在 住宅・土地統計調査）

総数	住宅の種類		構造			
	専用住宅	店舗その他の併用住宅	木造	鉄筋・鉄骨コンクリート造	鉄骨造	その他
71,410	70,490	920	46,420	11,920	12,900	170

12-9　高齢者等のための設備状況別持ち家数

（令和５年10月１日現在 住宅・土地統計調査）

持ち家総数	高齢者等のための設備あり						高齢者等のための設備なし
	総数	手すりがある	またぎやすい高さの浴槽	廊下などが車いすで通行可能な幅	段差のない屋内	道路から玄関まで車いすで通行可能	
44,870	28,830	25,910	10,980	7,870	11,470	4,570	16,040

（注）複数回答であるため，内訳の合計と総数は必ずしも一致しない。

12-10　１ヶ月当たり家賃別借家数

（令和５年10月１日現在
住宅・土地統計調査）

総数	1ヶ月当たり家賃・間代区分					
	0円	1～10,000円未満	10,000～20,000円未満	20,000～40,000円未満	40,000～60,000円未満	60,000～80,000円未満
23,150	280	780	1,180	3,670	10,240	5,150

1ヶ月当たり家賃・間代区分					1ヶ月当たり家賃の平均（円）	
80,000～100,000円未満	100,000～150,000円未満	150,000～200,000円未満	200,000円以上	不　　詳	家賃0円を含む	家賃0円を含まない
1,040	280	180	20	310	49,952	50,578

12-11　世帯数、世帯人員、１住宅当たり居住室数、１住宅当たり畳数、１住宅当たり延面積及び１人当たり畳数並びに１室当たり人員

（令和５年10月１日現在 住宅・土地統計調査）

住宅数	世帯数	世帯人員	１住宅当たり居住室数	１住宅当たり畳数	１住宅当たり延べ面積（㎡）	１人当たり畳数	１室当たり人員
71,410	72,020	165,860	4.47	34.23	98.87	14.46	0.53

12-12　居住室の畳数

（令和５年10月１日現在 住宅・土地統計調査）

総数	居住室の畳数					
	5.9畳以下	6.0～11.9畳	12.0～17.9畳	18.0～23.9畳	24.0～29.9畳	30.0畳以上
71,410	140	6,680	6,630	8,960	7,370	38,940

12-13　省エネルギー設備等住宅数

（令和５年10月１日現在 住宅・土地統計調査）

総数	省エネルギー設備等						
	太陽熱を利用した温水機器等		太陽光を利用した発電機器		二重以上のサッシまたは複層ガラスの窓		
	あり	なし	あり	なし	全ての窓にあり	一部の窓にあり	なし
71,410	2,900	65,820	5,910	62,810	15,170	11,020	42,530

12-14　住宅の所有関係別住宅数

（令和５年10月１日現在 住宅・土地統計調査）

総数	持ち家	借家				
		総数	公営の借家	都市再生機構・公社の借家	民営借家	給与借家
71,410	45,570	23,150	970	－	20,070	2,110

12-15　建築の時期別住宅数

（令和５年10月１日現在 住宅・土地統計調査）

総数	1970年以前	1971年～1980年	1981年～1990年	1991年～2000年	2001年～2010年	2011年～2020年	2021年～2023年9月
71,410	2,730	6,030	10,210	13,210	15,040	15,930	3,430

12-16　用　途　地　域

（令和６年４月１日現在 都市計画課調）

（単位：ha）

決定年月日	地域面積	地域の種類											
		第１種低層住居専用	第２種低層住居専用	第１種中高層住居専用	第２種中高層住居専用	第１種住居	第２種住居	準住居	近隣商業	商業	準工業	工業	工業専用
H 8. 4. 1	3,183	414	－	129	65	1,386	142	－	97	109	272	244	327
H 9. 5.15	3,248	414	－	129	65	1,386	142	－	97	109	272	244	392
H21. 4.28	3,259	417	－	130	65	1,386	148	－	97	109	272	244	392
H24. 6.29	3,298	439	－	130	65	1,403	148	－	97	109	272	244	392
H27.12.25	3,298	426	－	135	65	1,407	153	－	97	109	272	244	392
R 3. 3.30	3,332	426	－	135	65	1,407	153	－	97	109	272	244	426
R 5. 2.24	3,332	426	－	135	65	1,400	153	－	97	109	278	244	426
R 6. 3.29	**3,355**	**426**	**－**	**135**	**65**	**1,400**	**153**	**－**	**97**	**109**	**278**	**244**	**449**

12-17　都　市　公　園

（各年４月１日現在 公園緑地課調）

（単位：ha）

年別	公園数			公園面積		
	都市公園	都市公園外	計	都市公園	都市公園外	計
令和２年	167	142	309	148.90	3.15	152.05
３年	167	157	324	148.90	3.46	152.36
４年	169	157	326	151.95	3.47	155.42
５年	174	162	326	155.06	3.58	158.64
６年	**175**	**162**	**337**	**155.34**	**3.58**	158.92

12-18　都市計画道路

令和６年４月１日現在
都市計画課調

路線NO	路線名	計画		完了区間		計画決定年月日
		幅員	延長	幅員	延長	
3･2･1	新4号線	38.5 m	12,730 m	38.5 m	12,730 m	S47.12.1
3･3･1	新50号線	25.5	10,640	25.5	10,640	〃
3･3･3	小山栃木都賀線	25.0	6,100	27.0	2,390	H10. 4.17
3･3･101	小山駅前通り	25.0	400	25.0	400	〃
3･3･102	未来通り	22.0	400	22.0	400	H16. 3.30
3･4･2	間々田小金井線	12～16.0	15,560	12～16.0	3,670	S49. 4. 5
3･4･7	小山野木線	16.0	5,890	16.0	4,050	H24. 3.30
3･4･101	城東線	12～18.0	5,110	12～18.0	3,760	H 2.12. 7
3･4･102	西山線	16.0	8,310	16.0	6,660	S47.12. 1
3･4･103	小山南通り	16.0	4,880	16.0	4,880	S50.12.26
3･4･104	小山東通り	16～18.0	4,910	16～18.0	4,910	S48. 9.28
3･4･105	間々田北通り	16.0	1,690	16.0	1,420	H 6. 7.29
3･4･106	間々田南通り	16.0	2,650	16.0	480	H 3. 8. 2
3･4･107	喜沢中久喜線	16～20.0	3,950	16～20.0	3,840	S60.10.18
3･4･108	間々田中通り	12～16.0	2,920	12～16.0	－	H 6. 7.29
3･4･110	南高校通り線	16.0	1,130	16.0	1,130	S55. 3.31
3･4･111	平成通り	20.0	1,510	20.0	1,510	H 2.12. 7
3･4･112	鉢形梁線	16～18.0	3,330	16～18.0	3,330	H 5. 1.18
3･4･113	小山駅東通り	18.0	1,240	18.0	1,240	H16. 3.30
3･4･114	間々田駅東線	18.0	840	18.0	840	H 5. 1.18
3･4･115	間々田駅前通り	15～16.0	440	15～16.0	440	〃
3･4･116	大学通り	20.0	120	20.0	120	H16. 3.30
3･5･2	小山国分寺線	15.0	4,740	15.0	3,640	H13. 1.12
3･5･101	小山結城線	12～20.0	3,950	12～15.0	3,950	H14. 12.3
3･5･102	粟の宮喜沢線	12～16.0	6,350	12.0	2,320	S63.12.16
3･5･103	間々田東部通り線	12.0	1,430	12.0	1,430	S55. 2.28
3･5･104	公園通り線	12.0	1,180	12.0	1,180	〃
3･5･105	城南通り線	12.0	1,880	12.0	1,880	S55. 7.29
3･5･106	城北線	12.0	2,175	12.0	2,175	S55.10.24
3･5･107	向原線	12.0	1,480	12.0	1,480	〃
3･5･108	三中通り	12.0	200	12.0	200	S61. 2.21
3.5.109	青葉通り	12.0	230	12.0	230	〃
3･5･110	三夜通り	12.0	290	12.0	290	H 1. 7.21

12-18　都市計画道路（続）

（令和６年４月１日現在　都市計画課調）

路線NO	路線名	計画		完了区間		計画決定年月日
		幅員	延長	幅員	延長	
3･5･111	土塔環状線	12.0 m	2,270 m	12.0 m	2,270 m	H 2.12. 5
3･5･112	乙女下町中通り	12.0	300	12.0	300	H 3. 8. 2
3･5･113	下町駅前線	11～12.0	730	11～12.0	730	〃
3･5･114	笹原線	15.0	1,030	15.0	700	H 5. 1.18
3･5･115	城南高校線	15.0	2,990	15.0	2,540	〃
3･5･116	鍛冶町線	15.0	610	15.0	610	〃
3･5･117	萩山線	15～18.0	1,660	15～18.0	1,660	H21. 4.28
3･5･118	小山高校線	12.0	410	－	－	H 5. 1.18
3･5･119	古河線	12.0	1,920	12.0	1,710	〃
3･5･120	横倉新田線	12.0	1,490	－	－	〃
3･2･101	粟の宮線	35.5	960	35.5	200	H29. 2.21
3･5･122	三峰線	12.0	290	12.0	290	H 5. 1.18
3･5･123	工業団地西通り	12.0	1,710	12.0	450	〃
7･6･101	春日野浅草通り	9.0	1,140	9.0	1,140	H 3. 8. 2
7･7･101	東部ふれあい通り	6.0	1,900	6	1,900	H18. 8.15
7･7･102	犬塚ふれあい通り	6.0	1,850	6	1,850	H23. 8.12
8･6･101	一ノ久保通り	8.0	1,060	8.0	1,060	S52. 8.12
8･6･102	城南中央通り	6～10.0	990	6～10.0	990	S55. 7.29
8･6･103	城南西通り	8.0	2,120	8.0	2,120	〃
8･6･104	城南東通り	8.0	1,730	8.0	1,730	〃
8.6.105	城南公園通り	8.0	210	8.0	210	〃
8･6･106	間々田東部中央通り	6～8.0	430	6～8.0	430	H 1.10.30
8･7･101	神久保通り	6.0	500	6.0	500	S52. 8.12
8･7･102	宮内通り	6.0	420	6.0	420	〃
8･7･103	山下通り	6.0	900	6.0	900	〃
8･7･104	西館通り	6.0	610	6.0	610	〃
8･7･105	白仲通り	6.0	950	6.0	950	S61. 2.21
8･7･106	鹿嶋通り	6.0	440	6.0	440	〃
8･7･107	星ノ宮通り	6.0	360	6.0	360	〃
8･7･108	城北公園通り	6.0	580	6.0	580	〃
8･7･109	喜沢向原通り	6.0	1,380	6.0	1,380	〃
8･7･110	おとめ通り	6.0	420	6.0	420	H 3. 8. 2
8･7･111	かすがの通り	6.0	290	6.0	290	〃

地区名	施行者	面積（ha）	施行年度	認可年月日（公告日）	総事業費（千円）	減歩率（%）		
						公共	保留地	合算
本村	市	32.36	S28～S33	S29.2.25	16,700	16.45		16.45
間々田駅前	市	10.55	S32～S44	S33.4.30	37,607	16.07	4.13	20.20
城山	市	18.20	S28～S45	S28.10.6	12,020	11.23	0.84	12.07
小山駅東	市	51.27	S39～S44	S39.12.11	462,819	17.61	4.20	21.81
城南	市	86.23	S41～S51	S42.3.29	1,063,888	17.55	6.67	24.22
間々田駅東	組合	29.12	S45～S51	S46.3.16	538,210	20.93	4.22	25.15
城東	市	114.99	S45～S56	S46.2.25	3,726,892	15.03	6.99	22.02
城南第二	市	258.84	S48～H9	S49.3.29	23,615,000	18.76	4.61	23.37
犬塚	市	94.13	S48～H12	S49.1.17	7,450,603	14.84	9.49	24.33
乙女	組合	38.66	S49～S63	S49.12.17	2,335,847	19.42	3.18	22.60
第一あけぼの	組合	79.83	S49～S63	S50.1.10	4,988,608	16.95	5.79	22.74
城北	市	123.15	S53～H13	S53.12.26	12,470,000	16.76	5.93	22.69
間々田東部	組合	55.48	S55～H7	S56.2.27	7,827,172	20.39	8.22	28.61
小山東部第一	組合	79.03	S63～R6	S63.7.29	16,788,000	20.77	10.15	30.92
小山東部第二	組合	31.19	S63～H30	H1.1.20	5,214,000	19.11	10.64	29.75
乙女下町	組合	22.72	H1～H22	H2.2.16	6,015,000	26.29	4.81	31.10
神鳥谷	組合	17.38	H5～H12	H5.8.17	2,225,000	18.80	8.78	27.58
間々田	公団	52.64	H2～H12	H2.3.31	28,832,817	24.00	11.00	35.00
雨ヶ谷	組合	7.57	H23～H27	H23.4.18	499,305	14.45	16.30	30.75
思川西部	組合	20.49	H25～R6	H26.2.7	2,966,850	19.84	23.05	42.89
粟宮新都心第一	組合	19.95	R4～R9	R4.4.27 (R4.5.10)	3,694,000	20.61	32.48	53.09
計		1,243.78			130,780,338			

整理施行地区

（令和６年３月31日現在
市街地整備課調）

整理後公共用地面積（㎡）					
都市計画道路	歩行者専用道路・区画街路	駅前広場	公園	その他	合計
11,562.94	42,322.74		9,772.31	1,422.07	65,080.06
9,031.90	10,190.50	1,004.70	2,975.46		23,202.56
2,646.58	16,078.28		47,175.08	127.00	66,026.94
27,120.81	73,547.03	6,263.39	15,604.02	2,064.97	124,600.22
16,700.36	154,537.47		25,754.79		196,992.62
4,411.40	49,518.04	3,709.84	8,735.98	390.71	66,765.97
51,204.80	178,714.63		34,937.18	93.00	264,949.61
161,426.39	372,123.39		77,666.27		611,216.05
47,243.23	145,816.14		28,343.64		221,403.01
19,916.98	68,813.35		12,195.18		100,925.51
69,375.23	106,801.35		25,267.10		201,443.68
90,765.34	161,814.60		36,946.55	8,104.61	297,631.10
42,720.10	81,648.90		16,645.30		141,014.30
72,481.93	120,667.35		23,761.33	4,752.85	221,663.46
14,595.30	54,181.95		9,438.48	4,749.05	82,964.78
27,046.38	29,444.11		6,816.99	2,059.89	65,367.37
3,747.07	29,852.71		5,446.14	1,091.08	40,137.00
42,407.00	67,480.00		45,000.00	6,452.00	161,339.00
4,028.66	7,840.46		2,604.28	3,035.81	17,509.21
	44,384.87		6,341.67	4,728.76	55,455.30
9,912.72	35,195.86		12,331.52		57,440.10
728,345.12	1,850,973.73	10,977.93	453,759.27	39,071.80	3,083,127.85

12-20　地価公示法による公示価格（国土交通省）

（単位：円）

（各年3月20日現在 道路課調）

区分 標準地の所在	1㎡当りの価格		用途地域
	令和５年	令和６年	
大字羽川字下田60番31	32,800	32,900	1住居
若木町3丁目590番8(若木町3-6-13)	35,700	35,800	1住居
大字外城字上台152番14	35,600	35,700	1住居
大字間々田字八幡前1660番1	30,800	30,800	1低専
城東3丁目126番13外(城東3-26-21)	71,700	72,900	1住居
大字小山字向川原2679番9	－	－	1住居
八幡町1丁目150番(八幡町1-15-12)	45,000	45,100	1住居
天神町1丁目250番3(天神町1-3-20)	－	－	1住居
大字神鳥谷字谷中1046番14	44,300	44,600	1住居
犬塚2丁目21番14外	55,800	57,000	1住居
城東1丁目111番7(城東1-11-10)	79,100	80,500	1住居
西城南4丁目9番5外	－	－	1低専
暁1丁目3番13(暁1-3-20)	36,500	36,800	1住居
暁3丁目4番4(暁3-4-5)	－	－	1住居
駅南町4丁目5番8(駅南町4-5-16)	－	－	2中専
美しが丘3丁目12番7	－	36,300	1中専
神鳥谷2丁目118番12(神鳥谷2-18-15)	－	－	1住居
神鳥谷2丁目111番12(神鳥谷2-11-17)	52,500	53,000	1住居
花垣町1丁目1834番3(花垣町1-14-48)	49,600	50,100	1住居
東城南2丁目20番5外	－	－	1中専
東城南2丁目26番5	58,000	59,300	1低専
大字土塔字東谷217番49	51,800	52,900	1中専
大字横倉新田字大山101番9	35,200	35,400	1低専
大字千駄塚字道西361番10	25,400	25,200	1住居
大字喜沢字海道間662番47	33,100	－	1住居
大字中久喜字神明根443番4外	20,700	20,700	市街化調整区域
城北4丁目10番10	48,800	－	1住居
城東1丁目101番5(城東1-1-15)	－	－	1住居
大字雨ヶ谷新田字稲荷東5番11	38,900	－	1中専

12-20　地価公示法による公示価格（国土交通省）（続）

（単位：円）

（各年3月20日現在 道路課調）

区分 標準地の所在	1㎡当りの価格		用途地域
	令和５年	令和６年	
大字乙女字町谷1176番52	－	－	1住居
神明町2丁目412番	－	－	1住居
大字間々田字五料754番30	－	－	1住居
本郷町2丁目1656番3(本郷町2-8-27)	－	－	近隣商業準防火地域
西城南3丁目18番5	78,500	79,600	2住居
駅東通り2丁目85番1(駅東通り2-40-31)	88,900	90,300	商業準防火地域
東間々田2丁目117番12(東間々田2-17-13)	－	－	準工業
大字喜沢字海道間704番1	－	－	準工業
大字喜沢字海道間708番1外	－	－	準工業
神鳥谷4丁目101番25外(神鳥谷4-1-38)	52,500	53,000	準工業
駅南町4丁目29番3外(駅南町4-29-17)	64,100	64,600	準工業
大字犬塚字大丸32番27外	27,800	28,100	工業
大字横倉新田字街道北489番9外	18,500	19,200	工業専用
大字出井字磯宮浦1200番13外	16,600	17,200	工業専用
大字粟宮字東道上952番2	17,900	18,000	工業
大字鉢形字芋内道上477番3	－	－	市街化調整区域
大字塚崎字神東584番2	－	－	市街化調整区域
大字小薬字本郷371番	13,200	13,000	市街化調整区域
本郷町2丁目1655番1外	－	－	近隣商業準防火地域
大字間中字宿並1280番1	11,700	11,500	市街化調整区域
大字塚崎字大シベ1482番24	26,500	26,600	市街化調整区域
大字白鳥字中北1308番1	9,100	9,000	市街化調整区域
西城南1丁目22番9	56,800	58,100	1低専
花垣町2丁目2498番2外（花垣町2-9-11）	53,300	53,700	近隣商業準防火地域
大字喜沢字海道間707番2外	39,300	39,300	準工業
西城南2丁目30番19外	68,600	69,500	2中専

[13] 財 政 ・ 租 税

一般会計決算額

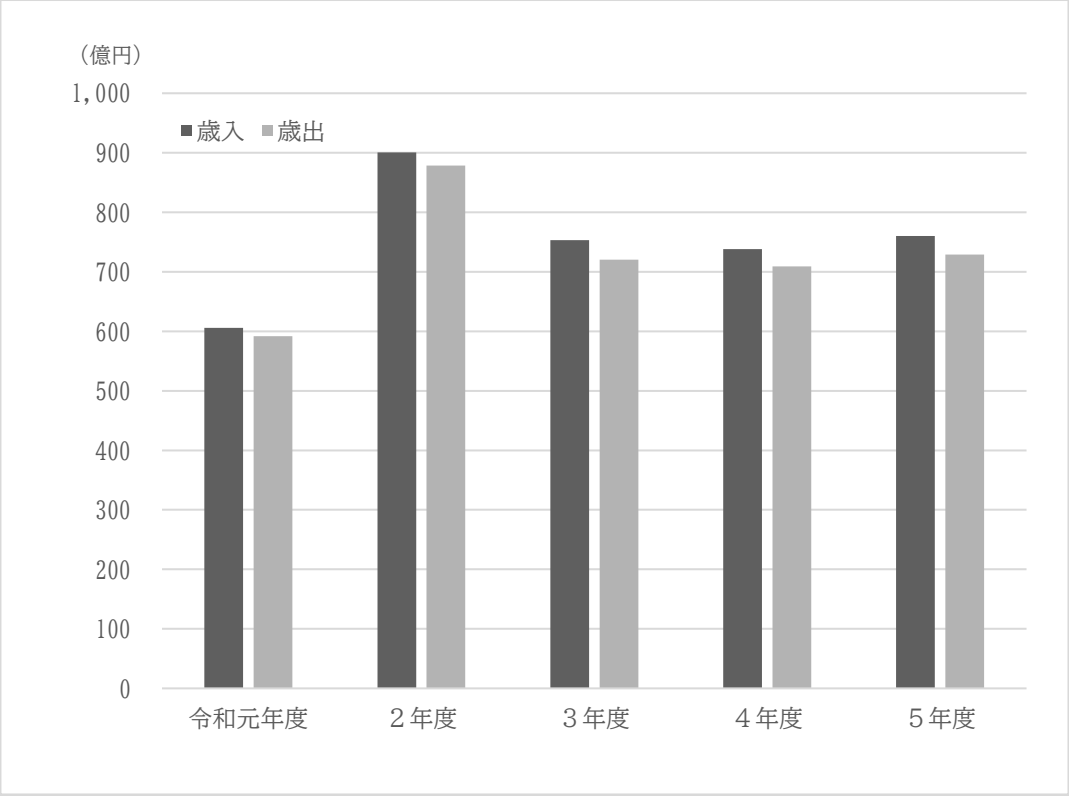

13-1　年度別歳入歳出総額

歳入（単位：千円）　　（財政課調）

年度別	予算（最終）		決算		
	一般会計	特別会計	一般会計	特別会計	計
令和元年度	68,060,563	32,190,067	60,559,991	30,648,921	91,208,912
２年度	96,108,880	32,277,698	90,032,912	30,810,213	120,843,125
３年度	79,837,373	31,957,962	75,325,042	31,568,606	106,893,648
４年度	78,220,158	31,578,626	73,820,390	31,090,508	104,910,898
５年度	**79,445,085**	**33,437,892**	**76,044,166**	**33,425,288**	**109,469,454**

（注）予算（最終）は繰越分を含む。

歳出（単位：千円）

年 度 別	予算（最終）		決算		
	一般会計	特別会計	一般会計	特別会計	計
令和元年度	68,060,563	32,190,067	59,181,624	29,879,231	89,060,855
２年度	96,108,880	32,277,698	87,849,762	29,730,092	117,579,854
３年度	79,837,373	31,957,962	72,037,052	30,740,266	102,777,318
４年度	78,220,158	31,578,626	70,888,984	29,984,990	100,873,974
５年度	**79,445,085**	**33,437,892**	**72,908,457**	**32,396,495**	**105,304,952**

（注）予算（最終）は繰越分を含む。

13-2　令和６年度当初予算総括表

（単位:千円、％）　　（財政課調）

会計		本年度予算額	前年度予算額	増減額	増減率
一般会計		71,200,000	68,100,000	3,100,000	4.6
特別会計	国民健康保険	16,159,000	15,954,000	205,000	1.3
	介護保険	12,098,000	11,870,000	228,000	1.9
	後期高齢者医療	2,521,000	2,107,000	414,000	19.6
	病院事業債管理事業	836,000	684,000	152,000	22.2
	墓園やすらぎの森事業	90,000	59,000	31,000	52.5
	栃木県南地方卸売市場	32,000	33,900	△ 1,900	△ 5.6
	与良川水系湛水防除事業	60,000	52,900	7,100	13.4
	テクノパーク小山南部造成事業	0	2,300,000	△ 2,300,000	△ 100.0
	公共用地先行取得事業	141,300	9,000	132,300	1470.0
	小計	31,937,300	33,069,800	△ 1,132,500	△ 3.4
合計		103,137,300	101,169,800	1,967,500	1.9

（単位：千円、％）　　（上下水道総務課調）

会計		区分	本年度予算額	前年度予算額	増減額	増減率
公営企業会計	水道事業	収益的収入	3,120,943	3,106,352	14,591	0.5
		収益的支出	2,910,680	2,931,259	△ 20,579	△ 0.7
		資本的収入	117,082	180,995	△ 63,913	△ 35.3
		資本的支出	3,355,659	2,031,388	1,324,271	65.2
	下水道事業	収益的収入	5,049,452	4,963,028	86,424	1.7
		収益的支出	4,772,506	4,625,181	147,325	3.2
		資本的収入	4,437,740	4,136,594	301,146	7.3
		資本的支出	6,246,168	5,903,333	342,835	5.8

13-3　令和６年度一般会計当初予算款別一覧表

歳入（単位：千円、％）　　（財政課調）

款		本年度予算額	前年度予算額	増減額	増減率
1	市税	29,331,410	29,602,348	△ 270,938	△ 0.9
2	地方譲与税	572,000	568,000	4,000	0.7
3	利子割交付金	20,000	20,000	0	0.0
4	配当割交付金	100,000	100,000	0	0.0
5	株式等譲渡所得割交付金	100,000	100,000	0	0.0
6	法人事業税交付金	500,000	500,000	0	0.0
7	地方消費税交付金	4,550,000	4,500,000	50,000	1.1
8	ゴルフ場利用税交付金	39,414	32,509	6,905	21.2
9	環境性能割交付金	60,000	50,000	10,000	20.0
10	地方特例交付金	960,000	210,000	750,000	357.1
11	地方交付税	1,982,000	1,100,000	882,000	80.2
12	交通安全対策特別交付金	20,000	20,000	0	0.0
13	分担金及び負担金	766,759	682,830	83,929	12.3
14	使用料及び手数料	415,580	405,828	9,752	2.4
15	国庫支出金	10,448,398	10,366,180	82,218	0.8
16	県支出金	5,730,064	5,368,386	361,678	6.7
17	財産収入	101,205	105,701	△ 4,496	△ 4.3
18	寄付金	3,000,223	2,015,214	985,009	48.9
19	繰入金	3,289,342	2,837,050	452,292	15.9
20	繰越金	500,000	500,000	0	0.0
21	諸収入	3,171,705	3,046,254	125,451	4.1
22	市債	5,541,900	5,969,700	△ 427,800	△ 7.2
歳入合計		71,200,000	68,100,000	3,100,000	4.6

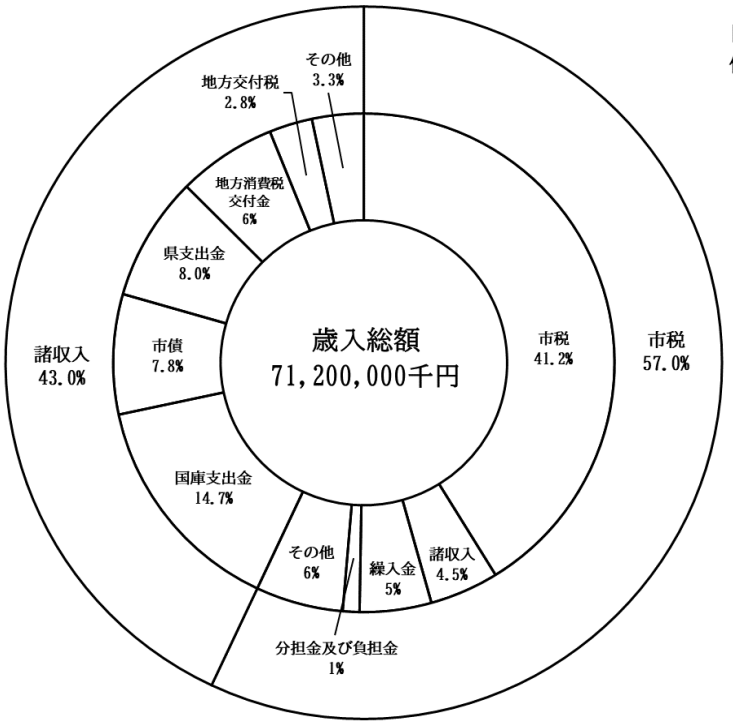

自主財源　40,576,224千円
依存財源　30,623,776千円

13-3　令和６年度一般会計当初予算款別一覧表（続）

歳出（単位：千円、％）　　（財政課調）

款		本年度予算額	前年度予算額	増減額	増減率
1	議会費	425,722	430,207	△ 4,485	△ 1.0
2	総務費	10,187,740	9,957,857	229,883	2.3
3	民生費	25,964,081	23,558,042	2,406,039	10.2
4	衛生費	6,663,674	6,550,398	113,276	1.7
5	労働費	77,380	75,840	1,540	2.0
6	農林水産業費	1,426,427	1,425,240	1,187	0.1
7	商工費	3,352,304	3,469,216	△ 116,912	△ 3.4
8	土木費	8,146,812	8,543,049	△ 396,237	△ 4.6
9	消防費	2,378,013	2,360,307	17,706	0.8
10	教育費	6,204,197	6,032,118	172,079	2.9
11	災害復旧費	2	2	0	0.0
12	公債費	6,323,646	5,647,722	675,924	12.0
13	諸支出金	2	2	0	0.0
14	予備費	50,000	50,000	0	0.0
歳出合計		71,200,000	68,100,000	3,100,000	4.6

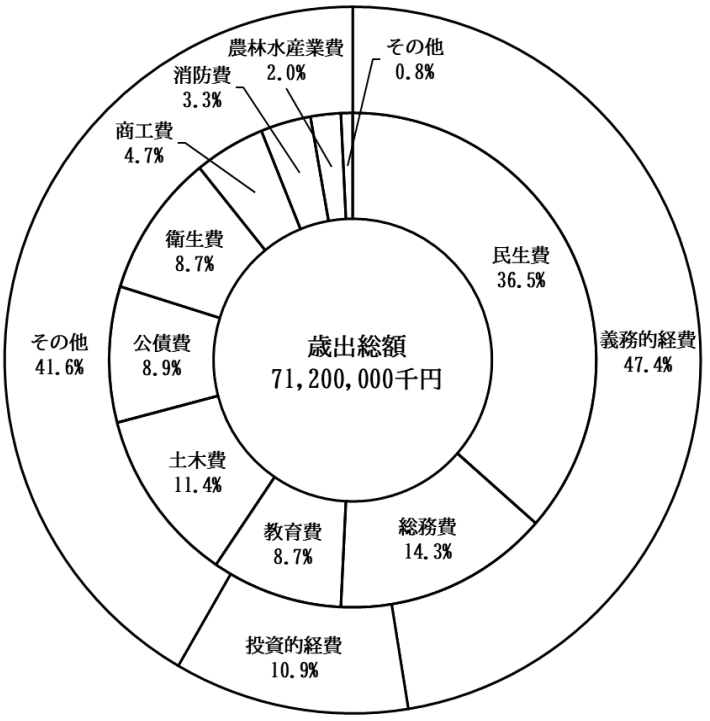

義務的経費　33,765,207千円
投資的経費　7,789,541千円
そ の 他　29,645,252千円

13-4　令和６年度一般会計当初予算性質別調

（単位：千円、％）　　（財政課調）

性質別	合計	構成比
義務的経費	33,765,207	47.4
人件費	10,168,664	14.3
扶助費	17,272,897	24.2
公債費	6,323,646	8.9
投資的経費	7,789,541	11.0
普通建設事業	7,789,539	11.0
補助事業	2,495,837	3.5
単独事業	5,293,702	7.5
災害復旧事業	2	0.0
その他	29,645,252	41.6
物件費	12,194,050	17.1
維持補修費	456,399	0.6
補助費等	8,743,608	12.3
積立金	1,541,767	2.2
投資及び出資金	60,694	0.1
貸付金	2,741,542	3.8
繰出金	3,857,192	5.4
予備費	50,000	0.1
合計	71,200,000	100.0

13-5　款項別歳入歳出決算額（一般会計）（令和５年度）

（単位：千円）　　（財政課調）

歳入			歳出		
款項	予算（当初）	決算	款項	予算（当初）	決算
総額	68,100,000	76,044,166	総額	68,100,000	72,908,457
市税	29,602,348	29,641,551	議会費	430,207	413,037
１.市民税	13,001,947	12,902,628	１.議会費	430,207	413,037
２.固定資産税	12,901,722	12,971,230	総務費	9,957,857	12,835,520
３.軽自動車税	474,082	472,176	１.総務管理費	8,489,288	11,530,087
４.市たばこ税	1,331,792	1,410,595	２.徴税費	539,530	487,916
５.入湯税	400	386	３.戸籍住民基本台帳費	695,623	615,740
６.都市計画税	1,892,405	1,884,536	４.選挙費	169,254	139,270
地方譲与税	568,000	568,777	５.統計調査費	27,969	26,047
１.地方揮発油譲与税	150,000	137,056	６.監査委員費	36,193	36,460
２.自動車重量譲与税	400,000	413,187	民生費	23,558,042	25,285,181
３.地方道路譲与税	0	0	１.社会福祉費	9,154,465	10,656,880
４.森林環境譲与税	18,000	18,534	２.児童福祉費	11,803,029	12,040,714
利子割交付金	20,000	5,965	３.生活保護費	2,600,548	2,587,587
１.利子割交付金	20,000	5,965	衛生費	6,550,398	6,662,261
配当割交付金	100,000	138,550	１.保健衛生費	5,777,424	5,884,821
１.配当割交付金	100,000	138,550	２.清掃費	772,974	777,440
株式等譲渡所得割交付金	100,000	160,527	労働費	75,840	60,879
１.株式等譲渡所得割交付金	100,000	160,527	１.労働諸費	75,840	60,879
法人事業税交付金	500,000	421,141	農林水産業費	1,425,240	1,374,590
１.法人事業税交付金	500,000	421,141	１.農業費	1,420,228	1,356,077
地方消費税交付金	4,500,000	4,324,327	２.林業費	4,922	18,423
１.地方消費税交付金	4,500,000	4,324,327	３.水産業費	90	90
ゴルフ場利用税交付金	32,509	30,310	商工費	3,469,216	3,293,897
１.ゴルフ場利用税交付金	32,509	30,310	１.商工費	3,469,216	3,293,897
環境性能割交付金	50,000	71,211	土木費	8,543,049	8,802,965
１.環境性能割交付金	50,000	71,211	１.土木管理費	520,815	451,500
地方特例交付金	210,000	219,676	２.道路橋梁費	2,369,410	2,123,482
１.地方特例交付金	210,000	209,270	３.河川費	839,616	1,199,951
２.新型コロナウイルス感染症対策地方税減収補填特別交付金	0	10,406	４.都市計画費	4,586,190	4,821,551
地方交付税	1,100,000	1,947,609	５.住宅費	227,018	206,481
１.地方交付税	1,100,000	1,947,609	消防費	2,360,307	2,346,627
交通安全対策特別交付金	20,000	19,018	１.消防費	2,360,307	2,346,627
１.交通安全対策特別交付金	20,000	19,018	教育費	6,032,118	6,288,536
分担金及び負担金	682,830	670,548	１.教育総務費	1,271,843	1,255,403
１.負担金	682,830	670,548	２.小学校費	1,087,757	1,568,411
使用料及び手数料	405,828	412,011	３.中学校費	783,862	759,570
１.使用料	316,387	318,664	４.社会教育費	1,025,762	815,221
２.手数料	89,441	93,347	５.保健体育費	1,862,894	1,889,931
国庫支出金	10,366,180	13,301,372	災害復旧費	2	0
１.国庫負担金	8,378,277	8,876,464	１.公共土木施設災害復旧費	2	0
２.国庫補助金	1,947,417	4,375,181	公債費	5,647,722	5,544,964
３.委託金	40,486	49,727	１.公債費	5,647,722	5,544,964
県支出金	5,368,386	5,565,201	諸支出金	2	0
１.県負担金	3,417,171	3,507,779	１.普通財産取得費	2	0
２.県補助金	1,448,422	1,564,938	予備費	50,000	0
３.委託金	502,793	492,484	１.予備費	50,000	0
財産収入	105,701	119,175			
１.財産運用収入	61,507	57,826			
２.財産売払収入	44,194	61,349			
寄付金	2,015,214	4,190,399			
１.寄付金	2,015,214	4,190,399			
繰入金	2,837,050	2,748,567			
１.基金繰入金	2,085,613	1,989,684			
２.特別会計繰入金	751,437	758,883			
繰越金	500,000	2,931,406			
１.繰越金	500,000	2,931,406			
諸収入	3,046,254	2,933,325			
１.延滞金、加算金及び過料	20,009	44,049			
２.市預金利子	108	12			
３.貸付金元利収入	2,760,704	2,502,363			
４.受託事業収入	26,084	24,448			
５.雑入	239,349	362,453			
市債	5,969,700	5,623,500			
１.市債	5,969,700	5,623,500			

13-6　市特別会計決算額

歳入（単位：千円）　（財政課調）

会計別	令和元年度	令和２年度	令和３年度	令和４年度	**令和５年度**
国民健康保険	16,029,377	15,454,908	15,908,849	15,789,714	**15,984,906**
介護保険	11,415,543	11,678,530	11,852,444	11,881,050	**12,273,300**
後期高齢者医療	1,713,006	1,779,268	1,827,424	1,937,299	**2,034,139**
病院事業債管理事業	842,402	768,956	468,062	945,226	**684,127**
墓園やすらぎの森事業	113,848	152,368	160,034	94,670	**77,795**
栃木県南地方卸売市場	45,334	12,401	35,006	32,054	**26,806**
与良川水系湛水防除事業	46,256	38,200	41,553	34,342	**35,405**
小山東部第二工業団地造成事業	162,903	460,150	851,956	－	**－**
テクノパーク小山南部造成事業	271,162	456,436	414,298	367,187	**2,299,858**
公共用地先行取得事業	9,090	8,996	8,980	8,966	**8,952**

歳出（単位：千円）　（財政課調）

会　　計　　別	令和元年度	令和２年度	令和３年度	令和４年度	**令和５年度**
国民健康保険	15,942,251	15,350,484	15,702,792	15,319,929	**15,412,334**
介護保険	10,810,532	11,077,235	11,284,773	11,275,775	**11,847,208**
後期高齢者医療	1,709,278	1,776,176	1,824,131	1,934,968	**2,031,501**
病院事業債管理事業	842,402	768,956	468,062	945,226	**684,127**
墓園やすらぎの森事業	47,457	86,900	116,435	68,545	**52,306**
栃木県南地方卸売市場	43,624	10,591	33,004	30,052	**24,804**
与良川水系湛水防除事業	40,538	32,481	35,835	34,342	**35,405**
小山東部第二工業団地造成事業	162,903	161,838	851,956	－	**－**
テクノパーク小山南部造成事業	271,162	456,436	414,298	367,187	**2,299,858**
公共用地先行取得事業	9,084	8,995	8,980	8,966	**8,952**

13-7　科目別歳入決算額（一般会計）

（単位：千円）　（財政課調）

年度別	総　　額	市　　税	地方譲与税	利子割交付金	配当割交付金	株式等譲渡所得割交付金	法人事業税交付金	地方消費税交付金
令和元年度	60,559,991	29,429,801	545,914	15,059	94,475	65,494	－	3,069,508
２年度	90,032,912	28,331,576	549,620	18,273	86,006	98,983	271709	3,744,579
３年度	75,325,042	28,258,289	564,968	13,425	138,487	160,350	475,857	4,089,075
４年度	73,820,390	29,487,095	562,433	6,761	130,805	97,272	469,753	4,296,332
５年度	**76,044,166**	**29,641,551**	**568,777**	**5,965**	**138,550**	**160,527**	**421,141**	**4,324,327**

年度別	ゴルフ場利用税交付金	自動車取得税交付金	環境性能割交付金	地方特例交付金	地方交付税	交通安全対策特別交付金	分担金及び負担金	使用料及び手数料
令和元年度	25,150	86,244	27137	387,544	1,045,824	19,094	729,643	438,992
２年度	26,872	－	52,579	212,370	794,772	21,356	538,271	342,051
３年度	28,597	－	58,561	367,731	2,420,103	21,299	579,821	368,449
４年度	30,937	－	57,579	224,946	2,150,230	20,209	621,607	392,182
５年度	**30,310**	**－**	**71,211**	**219,676**	**1,947,609**	**19,018**	**670,548**	**412,011**

年度別	国庫支出金	県支出金	財産収入	寄付金	繰入金	繰越金	諸収入	市　債
令和元年度	8,905,884	4,601,785	73,616	275,395	218,931	1,569,113	3,974,288	4,961,100
２年度	29,072,594	4,588,035	198,322	721,934	1,386,853	1,378,367	3,858,490	13,739,300
３年度	16,895,549	4,931,487	88,468	1,133,085	1,598,616	2,183,150	3,302,175	7,647,500
４年度	14,010,033	5,541,655	271,813	3,276,423	1,543,401	3,287,990	3,018,634	4,322,300
５年度	**13,301,372**	**5,565,201**	**119,175**	**4,190,399**	**2,748,567**	**2,931,406**	**2,933,325**	**5,623,500**

13-8　目的別歳出決算額（一般会計）

（単位：千円）　（財政課調）

年　度　別	総　額	議会費	総務費	民生費	衛生費	労働費	農林水産業費	商工費
令和元年度	59,181,624	434,898	7,638,531	20,820,843	5,370,841	237,235	1,685,215	3,945,443
２年度	87,849,762	417,921	33,125,717	22,448,699	5,563,706	284,398	1,482,829	4,211,960
３年度	72,037,052	419,877	9,380,089	26,048,083	6,628,938	159,858	1,477,546	3,781,647
４年度	70,888,984	423,310	11,264,513	25,109,800	6,953,868	74,457	1,370,955	3,538,661
５年度	**72,908,457**	**413,037**	**12,835,520**	**25,285,181**	**6,662,261**	**60,879**	**1,374,590**	**3,293,897**

年　度　別	土木費	消防費	教育費	災害復旧費	公債費	諸支出金	予備費
令和元年度	6,366,430	1,962,394	4,793,192	166,384	5,760,218	0	0
２年度	6,948,632	1,953,179	5,457,161	320,656	5,634,904	0	0
３年度	7,111,723	1,959,188	8,881,814	0	6,186,344	1,945	0
４年度	7,690,514	2,031,980	6,518,860	0	5,912,066	0	0
５年度	**8,802,965**	**2,346,627**	**6,288,536**	**0**	**5,544,964**	**0**	**0**

13-9　性質別歳出決算額（一般会計）

（単位：千円）　　（財政課調）

年度別	総額	人件費	物件費	維持補修費	扶助費
令和元年度	59,181,624	8,737,356	7,360,203	244,296	14,179,151
２年度	87,849,762	9,364,125	7,242,264	306,560	15,085,938
３年度	72,037,052	9,297,052	9,725,836	286,133	18,870,275
４年度	70,888,984	9,262,059	11,027,187	277,452	18,034,996
５年度	**72,908,457**	**9,462,332**	**11,236,070**	**267,783**	**18,388,014**

年度別	補助費等	普通建設事業費	公債費	積立金	投資及び出資金
令和元年度	8,118,921	6,458,664	5,760,218	126,808	5,506
２年度	25,667,761	15,673,024	5,634,904	552,651	13,530
３年度	8,231,955	10,229,625	6,186,344	1,682,458	5,663
４年度	8,783,334	7,256,558	5,910,726	2,913,709	13,382
５年度	**8,444,524**	**9,042,867**	**5,544,964**	**3,137,031**	**53,383**

年度別	貸付金	繰出金	失業対策事業費	災害復旧事業費
令和元年度	3,477,050	4,462,446	0	251,005
２年度	3,509,690	4,456,026	0	343,289
３年度	2,968,496	4,553,075	0	140
４年度	2,696,867	4,712,714	0	0
５年度	**2,497,438**	**4,834,051**	**0**	**0**

13-10　水道事業・下水道事業決算の推移

決算額（単位：千円）　　（上下水道総務課調）

	年度別	収益的収入	収益的支出	資本的収入	資本的支出
水道事業	令和元年度	3,033,027	2,330,050	8,560	1,025,952
	２年度	2,794,227	2,173,076	38,662	1,240,180
	３年度	3,095,563	2,312,511	12,490	1,139,232
	４年度	3,021,342	2,235,621	18,749	1,262,746
	５年度	**3,047,324**	**2,402,296**	**62,813**	**1,705,407**
下水道事業	令和元年度	4,656,974	4,307,133	2,491,077	4,129,917
	２年度	4,745,699	4,301,950	2,540,544	4,137,862
	３年度	4,569,384	4,281,075	3,217,650	4,801,196
	４年度	4,711,897	4,294,554	3,659,026	5,169,989
	５年度	**4,929,332**	**4,352,034**	**4,068,268**	**5,607,933**

（注）１．消費税込額。
　　２．下水道事業については、令和元年度より地方公営企業法全部適用。

13-11　公債現在高

（単位：千円）

（令和５年度末現在 財政課調）

一般会計	総務債	13,233,527
	民生債	510,335
	衛生債	1,014,957
	労働債	45,400
	農林水産業債	2,000,774
	土木債	19,136,327
	消防債	1,625,271
	教育債	7,083,278
	災害復旧債	286,768
	減税補てん債	86,214
	減収補てん債	790,980
	臨時財政対策債	12,466,073
	小計	58,279,904
特別会計	病院事業債管理事業債	3,482,327
	墓園整備事業債	133,640
	テクノパーク小山南部造成事業債	0
	公共用地先行取得事業債	13,320
	小計	3,629,287
企業会計	上水道事業債	3,109,237
	下水道事業債	28,343,275
	小計	31,452,512
合計		93,361,703

借入先別（単位：千円）

財務省	23,783,859
旧日本郵政公社	402,888
地方公共団体金融機構	27,405,039
市中銀行	25,812,678
その他	15,957,239
合計	93,361,703

13-12　市　有　財　産（令和５年度）

①公有財産（土地及び建物）（単位：㎡）　　（資産経営課調）

区分		土地　（ 地積 ）			建物		
					木造（延面積）		
		前年度末現在高	決算年度中増減高	決算年度末現在高	前年度末現在高	決算年度中増減高	決算年度末現在高
本庁舎		33,738.03	0.00	33,738.03	70.00	0.00	70.00
その他の行政機関	消防施設	22,739.13	0.00	22,739.13	1,665.61	0.00	1,665.61
	その他の施設	4,762.67	0.00	4,762.67		0.00	0.00
公共用財産	学校	982,222.48	0.00	982,222.48	1,532.45	0.00	1,532.45
	公園	1,032,764.61	4,225.80	1,036,990.41	191.87	0.00	191.87
	市営住宅	95,725.95	0.00	95,725.95	39.64	0.00	39.64
	その他の施設	1,022,175.78	18,831.73	1,041,007.51	3,244.12	0.00	3,244.12
普通財産		415,893.88	△ 142.16	415,751.72	809.67	0.00	809.67
合計		3,610,022.53	22,915.37	3,632,937.90	7,553.36	0.00	7,553.36

区分		建物					
		非木造（延面積）			延面積計		
		前年度末現在高	決算年度中増減高	決算年度末現在高	前年度末現在高	決算年度中増減高	決算年度末現在高
本庁舎		20,105.39	0.00	20,105.39	20,175.39	0.00	20,175.39
その他の行政機関	消防施設	8,427.43	0.00	8,427.43	10,093.04	0.00	10,093.04
	その他の施設	1,313.50	0.00	1,313.50	1,313.50	0.00	1,313.50
公共用財産	学校	241,145.15	0.00	241,145.15	242,677.60	0.00	242,677.60
	公園	4,041.21	15.51	4,056.72	4,233.08	15.51	4,248.59
	市営住宅	40,993.99	0.00	40,993.99	41,033.63	0.00	41,033.63
	その他の施設	78,833.37	2,085.97	80,919.34	82,077.49	2,085.97	84,163.46
普通財産		44,684.28	0.00	44,684.28	45,493.95	0.00	45,493.95
合計		439,544.32	2,101.48	441,645.80	447,097.68	2,101.48	449,199.16

（注）１．普通財産の土地欄の決算年度末現在高414,708.45㎡の内、栃木県南公設地方卸売市場 111,327.80㎡は、
小山市他4市町で共有（持分10,000分の6,660）。
２．普通財産の非木造建物欄の決算年度末現在高44,684.28㎡の内、栃木県南公設地方卸売市場 23,986.44㎡は、
小山市他4市町で共有（持分10,000分の6,660）。

②出資による権利（単位：千円）

区分	前年度末現在高	決算年度中増減高	決算年度末現在高
栃木県農業信用基金協会出資金	11,140	0	11,140
栃木県信用保証協会出捐金	29,253	0	29,253
小山市土地開発公社出資金	5,000	0	5,000
（公財）栃木県農業振興公社出捐金	13,084	0	13,084
（公財）栃木県南地域地場産業振興センター出捐金	300	0	300
（公財）リバーフロント研究所出捐金	1,000	0	1,000
（公財）栃木県国際交流協会出捐金	4,422	0	4,422
（一財）渡良瀬遊水地アクリメーション振興財団出捐金	17,000	0	17,000
（公財）栃木県シルバー人材センター連合会出捐金	576	0	576
（福）とちぎ健康福祉協会出捐金	1,584	0	1,584
（公社）栃木県観光物産協会出損金	1,000	0	1,000
（公財）栃木県暴力追放県民センター出捐金	7,134	0	7,134
小山都市開発（株）出資金	1,185,650	0	1,185,650
（公財）栃木県臓器移植推進協会出捐金	6,616	0	6,616
（公財）とちぎ建設技術センター出捐金	778	0	778
（公財）小山市スポーツ協会出捐金	50,000	0	50,000
テレビ小山放送（株）出資金	9,000	0	9,000
（一財）小山市勤労者共済サービスセンター出捐金	20,000	0	20,000
（株）小山ブランド思川出資金	35,000	0	35,000
地方公共団体金融機構への出資金	12,000	0	12,000
（公財）栃木県環境保全公社出捐金	96	0	96
（一社）小山市観光協会出資金	3,000	0	3,000
地方独立行政法人　新小山市民病院への出資金	658,144	0	658,144
（株）栃木県畜産公社出資金	6,500	0	6,500
計	2,078,277	0	2,078,277

③基金（単位：千円）

区分	前年度末現在高	決算年度中増減高	決算年度末現在高
小山市国民健康保険財政調整基金	1,656,138	200,074	1,856,212
小山市財政調整基金	3,054,240	1,010,638	4,064,878
小山市育英基金	5,410	0	5,410
小山市社会福祉基金	10,183	1	10,184
小山市体育館建設基金	729,684	△ 130,269	599,415
小山市市債管理基金	364,175	17	364,192
小山市国保高額療養資金貸付基金	10,055	0	10,055
小山市立博物館資料取得基金	4,784	0	4,784
小山市庁舎建設基金	32,597	△ 32,597	0
小山市公共施設等整備基金	0	203,882	203,882
小山市児童生徒交流基金	14,444	51	14,495
小山市高齢者地域福祉基金	8	0	8
小山市勤労者総合福祉センター建設基金	3,882	△ 3,882	0
小山市介護保険給付基金	2,565,814	263,157	2,828,971
小山市グラウンドワーク基金	24,958	469	25,427
小野塚記念青少年健全育成基金	89,806	△ 1,052	88,754
小山市文化芸術振興基金	63,298	△ 1,023	62,275
小山評定ふるさと応援基金	1,400,007	100,060	1,500,067
小山市平和基金	1,299	0	1,299
栃木県南地方卸売市場施設修繕基金	50,031	1	50,032
小山市森林環境譲与税基金	0	15,534	15,534
小山市新型コロナウイルス感染症に係る中小業者等利子補給事業基金	33,886	△ 14,482	19,404
計	10,114,699	1,610,579	11,725,278

13-13　所得者区分別納税義務者数及び所得金額

（各年度６月30日現在 市民税課調）

（単位:千円）

区分	令和２年度		令和３年度		令和４年度	
	納税義務者	所得金額	納税義務者	所得金額	納税義務者	所得金額
総数	79,203	251,327,166	79,750	258,200,093	80,831	265,449,057
営業等所得	2,394	8,607,736	2,440	8,775,786	2,405	9,524,215
農業所得	377	1,277,753	375	1,329,845	299	1,204,878
給与所得	66,453	219,254,206	66,548	223,810,771	67,634	230,201,189
その他の所得	9,350	18,743,426	9,578	20,054,907	9,675	19,989,902
譲渡	629	3,444,045	809	4,228,784	818	4,528,873

区分	令和５年度		**令和６年度**	
	納税義務者	所得金額	**納税義務者**	**所得金額**
総数	81,465	271,819,657	**77,345**	**275,031,239**
営業等所得	2,335	9,205,973	**2,139**	**8,997,104**
農業所得	328	1,229,982	**290**	**1,140,537**
給与所得	68,256	236,877,602	**65,703**	**240,543,442**
その他の所得	9,755	20,114,581	**8,264**	**18,703,230**
譲渡	791	4,391,519	**949**	**5,646,926**

（注）各年度において表示年度は課税年度であり、所得金額は前年（１月から12月）の所得である。

13-14　市税徴収実績

（各年度５月31日現在 納税課調）

（単位：千円）

年度別	総額	市民税	固定資産税 都市計画税	軽自動車税	たばこ税
令和元年度	29,429,801	13,170,026	14,261,563	379,302	1,267,694
２年度	28,331,576	12,042,494	14,326,142	405,077	1,228,407
３年度	28,258,289	11,935,843	14,096,646	422,744	1,322,595
４年度	29,487,095	12,851,605	14,506,337	451,656	1,403,377
５年度	**29,641,551**	**12,791,110**	**14,715,591**	**466,284**	**1,410,595**

年度別	入湯税	特別土地 保有税	小　計	滞納繰越分
令和元年度	337	－	29,078,922	350,879
２年度	258	－	28,002,378	329,198
３年度	330	－	27,778,158	480,131
４年度	383	－	29,213,358	273,737
５年度	**386**	**－**	**29,383,966**	**257,585**

（注）令和元年度より軽自動車税は種別割と環境性能割の合計。

13-15　市県民税調定額

（各年度３月31日現在 市民税課調）

（単位：千円）

	令和元年度	令和２年度	令和３年度	令和４年度	**令和５年度**
市民税	9,605,332	9,701,720	9,613,644	9,836,098	**10,137,416**
県民税	6,390,206	6,454,244	6,395,713	6,543,940	**6,744,181**
総額	15,995,538	16,155,964	16,009,358	16,380,039	**16,881,598**

（注）端数処理の関係で、合計は必ずしも一致しない。

13-16　市民税納税義務者数

（各年度３月31日現在 市民税課調）

	令和元年度	令和２年度	令和３年度	令和４年度	**令和５年度**
個人	95,802	96,723	88,528	88,913	**90,230**
法人	4,571	4,626	4,778	4,782	**4,849**

13-17　固定資産税課税標準額

（各年度１月１日現在 資産税課調）

（単位：千円）

年度別	課税標準額（免税点以上）				税額（軽減後）
	総額	土地	家屋	償却資産	
令和２年度	923,472,998	292,982,287	399,121,227	231,369,484	12,684,719
３年度	909,417,161	290,298,685	387,268,960	231,849,516	12,442,590
４年度	929,680,750	291,838,300	405,111,434	232,731,016	12,737,802
５年度	940,842,840	293,190,956	414,402,249	233,249,635	12,930,032
６年度	**941,734,328**	**293,196,431**	**412,756,595**	**235,781,302**	**12,941,554**

13-18　法人市民税調定額

（各年度３月31日現在 市民税課調）

（単位：千円）

年 度 別	総額	法人税額	均等割額	申告件数
令和元年度	3,737,942	2,998,892	739,050	6,720
２年度	2,605,232	1,872,723	732,509	6,587
３年度	2,463,829	1,732,487	731,342	6,723
４年度	3,177,290	2,417,279	760,011	6,824
５年度	**2,801,302**	**2,056,100**	**745,202**	**6,986**

13-19　固定資産税納税義務者数

（各年度１月１日現在 資産税課調）

年度別	土地		家屋		償却資産	
	免税点未満	免税点以上	免税点未満	免税点以上	免税点未満	免税点以上
令和２年度	3,956	51,542	2,239	49,475	1,862	1,842
３年度	3,951	52,531	2,318	50,282	2,129	1,781
４年度	3,901	52,773	2,102	51,127	1,992	1,987
５年度	3,857	53,207	2,050	51,622	2,047	2,033
６年度	**4,039**	**53,652**	**2,000**	**52,074**	**2,074**	**2,086**

13-20　軽自動車税調定額

（単位：円）

（各年度４月１日現在 資産税課調）

			総 数	原付自転車	乗用四輪車	貨物四輪車	農耕作業用	二輪車	二輪小型	その他
令和２年度	自動車台数	総数	57,953	5,661	33,653	9,993	3,713	1,815	2,720	398
		課税分	57,788	5,614	33,602	9,933	3,710	1,811	2,720	398
		非課税分	165	47	51	60	3	4	－	－
	税額		413,287,400	11,743,700	317,606,300	49,845,600	8,904,000	6,519,600	16,320,000	2,348,200
令和３年度	自動車台数	総数	58,646	5,543	34,410	9,997	3,639	1,869	2,795	393
		課税分	58,481	5,496	34,360	9,937	3,636	1,865	2,795	392
		非課税分	165	47	50	60	3	4	－	1
	税額		430,572,300	11,528,100	334,088,000	50,433,000	8,726,400	6,714,000	16,770,000	2,312,800
令和４年度	自動車台数	総数	59,402	5,525	35,088	10,022	3,545	1,979	2,846	397
		課税分	59,237	5,479	35,040	9,959	3,542	1,975	2,846	396
		非課税分	165	46	48	63	3	4	－	1
	税額		450,336,900	11,533,700	352,662,200	51,117,800	8,500,800	7,110,000	17,076,000	2,336,400
令和５年度	自動車台数	総数	60,325	5,478	35,875	10,098	3,486	2,033	2,954	401
		課税分	60,161	5,432	35,828	10,035	3,483	2,029	2,954	400
		非課税分	164	46	47	63	3	4	－	1
	税額		466,779,300	11,474,700	367,616,100	505,493,000	8,359,200	7,304,400	17,724,000	2,360,000
令和６年度	**自動車台数**	**総数**	**60,979**	**5,467**	**36,486**	**10,073**	**3,385**	**2,091**	**3,072**	**405**
		課税分	**60,819**	**5,423**	**36,440**	**10,011**	**3,382**	**2,087**	**3,072**	**404**
		非課税分	**160**	**44**	**46**	**62**	**3**	**4**	**0**	**1**
	税額		**480,781,800**	**11,497,500**	**380,610,800**	**52,227,900**	**8,116,800**	**7,513,200**	**18,432,000**	**2,383,600**

13-21　市たばこ税調定額

（各年度５月31日現在 市民税課調）

（単位：千円）

	令和元年度	令和２年度	令和３年度	令和４年度	**令和５年度**
税額	1,267,694	1,228,403	1,322,595	1,403,376	**1,410,595**

13-22　都市計画税調定額

（各年度１月１日現在 資産税課調）

（単位：千円）

年度別	納税義務者数	課税標準額（免税点以上）			税額（軽減後）
		総数	土地	家屋	
令和２年度	44,392	609,603,884	292,868,444	316,735,439	1,818,725
３年度	44,733	595,615,952	290,889,396	304,726,556	1,777,258
４年度	45,126	621,006,436	295,653,702	325,352,734	1,853,310
５年度	45,343	629,543,626	297,286,746	332,256,880	1,884,621
６年度	**45,471**	**631,040,898**	**300,607,048**	**330,433,850**	**1,888,927**

13-23　国保税調定額

（各年度５月31日現在 市民税課 納税課調）

（単位：円）

年度別	調定額	一世帯当たり調定額	一人当たり調定額	収納額	収納率（%）
令和元年度	3,630,419,500	135,095	83,951	3,215,513,870	88.57
２年度	3,557,489,000	133,740	84,478	3,175,754,881	89.27
３年度	3,481,062,800	131,688	83,996	3,156,321,974	90.67
４年度	3,386,288,600	129,549	83,484	3,093,944,620	91.37
５年度	**3,267,421,500**	**127,077**	**83,711**	**3,035,956,311**	**92.92**

13-24　国有資産等所在市町村交付金及び納付金

（各年度１月１日現在 資産税課調）

（単位：千円）

	令和２年度	令和３年度	令和４年度	令和５年度	**令和６年度**
総数	18,797	19,269	18,882	19,996	**19,778**
交付金	18,797	19,269	18,882	19,996	**19,778**
納付金	－	－	－	－	－

13-25　財産差押件数

（各年度５月31日現在 納税課調）

年度別	総数	動産	不動産	その他
令和元年度	899	10	35	854
２年度	487	2	32	453
３年度	617	5	4	608
４年度	1,020	0	6	1,014
５年度	**1,148**	**0**	**11**	**1,137**

［14］　公務員・選挙

選挙人名簿登録者数及び投票率の推移

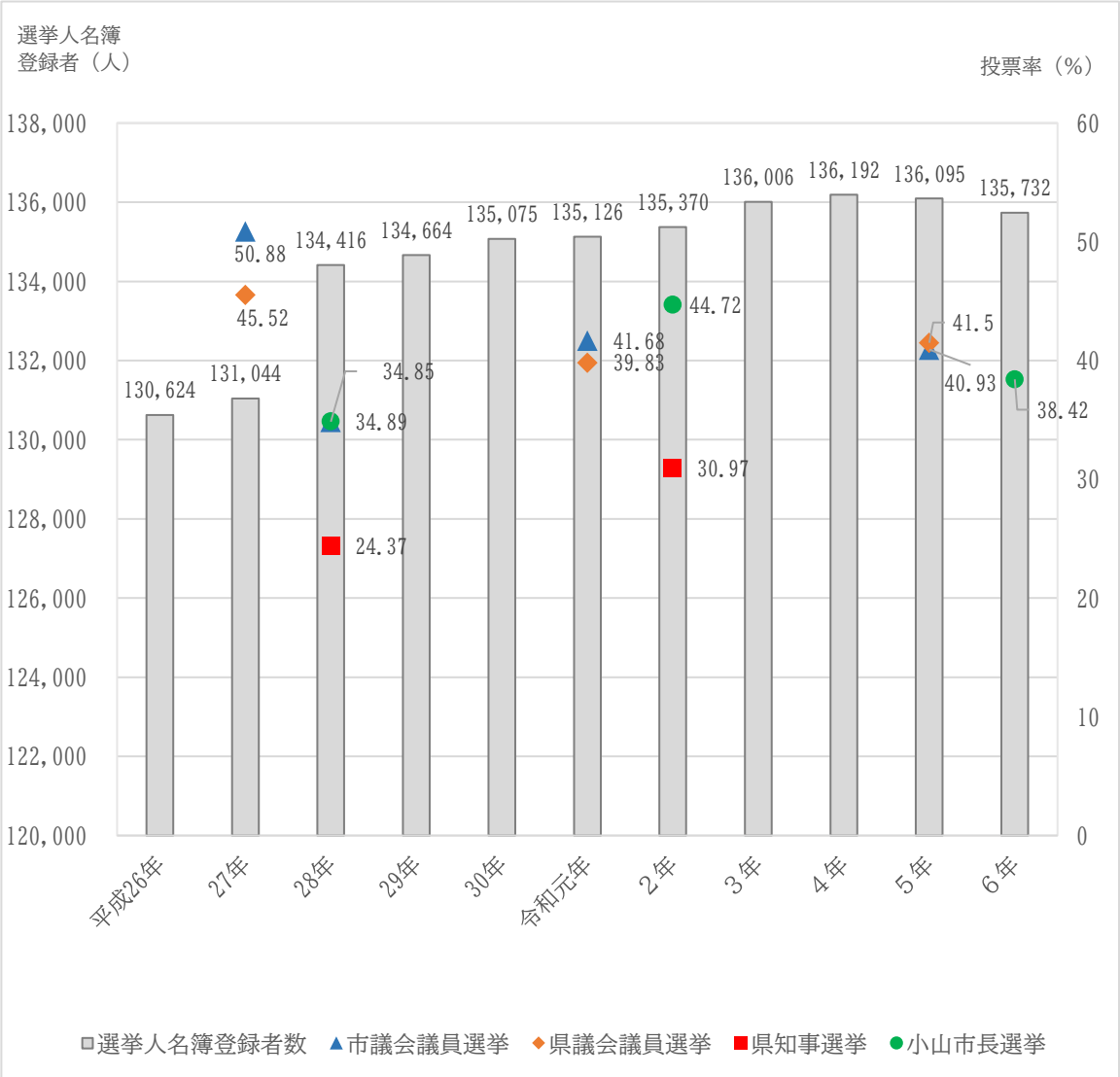

14-1　市　職　員　数

（令和６年４月１日現在 職員課調）

区分	総数	事務	技術	技労職
総数	**1,221**	**706**	**490**	**25**
市長部局	811	559	237	15
秘書課	10	8	0	2
総合政策部	40	39	1	0
総務部	80	72	6	2
理財部	115	108	5	2
市民生活部	139	134	0	5
保健福祉部	231	114	115	2
産業観光部	57	44	13	0
建設水道部	60	9	50	1
都市整備部	68	20	47	1
出納室	11	11	0	0
市長部局以外	410	147	253	10
議会事務局議事課	10	10	0	0
選挙管理委員会	5	5	0	0
監査委員事務局	4	4	0	0
農業委員会事務局	(4)	(4)	0	0
公平委員会事務局	10	10	0	0
教育委員会事務局	120	105	5	10
消防本部	220	0	220	0
建設水道部（上下水道事業）	41	13	28	0

（注）１．総数には派遣職員・育休代替任期付職員を含む。
　　２．（　）は併任。

14-2　市長部局職員数

（各年４月１日現在 職員課調）

年別	総数	事務	技術	技労職
令和２年	746	503	209	34
３年	728	495	207	26
４年	755	512	219	24
５年	780	534	228	18
６年	**811**	**559**	**237**	**15**

14-3　市議会事務局職員数

（各年４月１日現在 職員課調）

年別	総数	書記	技労職
令和２年	10	10	－
３年	10	10	－
４年	10	10	－
５年	10	10	－
６年	**10**	**10**	**－**

14-4　市選挙管理委員会職員数

（各年４月１日現在 職員課調）

年別	総数	書記	技労職
令和２年	4	4	－
３年	4	4	－
４年	4	4	－
５年	4	4	－
６年	**5**	**5**	**－**

14-5　市監査委員事務局職員数

（各年４月１日現在 職員課調）

年別	総数	書記	技労職
令和２年	3	3	－
３年	4	4	－
４年	4	4	－
５年	4	4	－
６年	**4**	**4**	**－**

14-6　教育委員会事務局及び教育機関職員数

（各年４月１日現在 職員課調）

年別	総数	事務	技術	技労職
令和２年	116	91	11	14
３年	130	112	6	12
４年	136	118	6	12
５年	114	101	4	9
６年	**120**	**105**	**5**	**10**

14-7　消防職員数

（各年４月１日現在 職員課調）

年別	総数	消防吏員	職員（事務）
令和２年	216	215	1
３年	218	215	3
４年	222	218	4
５年	217	217	－
６年	**220**	**220**	－

14-8　農業委員会事務局職員数

（各年４月１日現在 職員課調）

年別	総数	書記	技労職
令和２年	10	10	－
３年	10	10	－
４年	10	10	－
５年	10	10	－
６年	**10**	**10**	－

14-9　上下水道事業職員数

（各年４月１日現在 職員課調）

年　別	総　数	事　務	技　術	技　労　職
令和２年	38	13	24	1
３年	38	13	24	1
４年	37	14	23	－
５年	37	13	24	－
６年	**41**	**13**	**28**	－

14-10　選挙人名簿登録者数

（各年９月１日現在 選挙管理委員会調）

年別	総数	男	女
令和２年	135,370	68,216	67,154
３年	136,006	68,503	67,503
４年	136,192	68,556	67,636
５年	136,095	68,515	67,580
６年	**135,732**	**68,264**	**67,468**

14-11　衆議院議員選挙投票状況

（選挙管理委員会調）

執行年月日	当日有権者数			投票者数			投票率%		
	総数	男	女	総数	男	女	平均	男	女
平成5. 7.18	106,802	53,225	53,577	70,480	34,841	35,639	65.99	65.46	66.52
8.10.20	(112,652)	(56,221)	(56,431)	(65,172)	(32,487)	(32,685)	(57.85)	(57.78)	(57.92)
	112,652	56,221	56,431	65,193	32,493	32,700	57.87	57.80	57.95
12. 6.25	(117,982)	(58,917)	(59,065)	(70,625)	(35,324)	(35,301)	(59.86)	(59.96)	(59.77)
	117,947	58,895	59,052	70,516	35,291	35,225	59.79	59.92	59.65
15.11. 9	(121,624)	(60,706)	(60,918)	(70,500)	(35,251)	(35,249)	(57.97)	(58.07)	(57.86)
	121,574	60,678	60,896	70,440	35,235	35,205	57.94	58.07	57.81
17. 9.11	(123,716)	(61,785)	(61,931)	(79,356)	(39,460)	(39,896)	(64.14)	(63.87)	(64.42)
	123,667	61,757	61,910	79,305	39,442	39,863	64.13	63.87	64.39
21. 8.30	(127,693)	(63,889)	(63,804)	(85,367)	(42,971)	(42,396)	(66.85)	(67.26)	(66.45)
	127,693	63,889	63,804	85,373	42,972	42,401	66.86	67.26	66.46
24.12.16	(129,397)	(64,825)	(64,572)	(67,916)	(34,881)	(33,035)	(52.49)	(53.81)	(51.16)
	129,397	64,825	64,572	67,848	34,866	32,982	52.43	53.78	51.08
26.12.14	130,521	65,421	65,100	62,554	32,189	30,365	47.93	49.20	46.64
29.10.22	134,569	67,663	66,906	66,020	33,788	32,232	49.06	49.94	48.18
令和3.10.31	**135,825**	**68,377**	**67,448**	**73,111**	**36,967**	**36,144**	**53.83**	**54.06**	**53.59**

（注）１．（　）内は比例代表選挙。

２．比例代表選挙は平成26年から公表しないことになった。

14-12　参議院議員選挙投票状況

（選挙管理委員会調）

執行年月日	当日有権者数			投票者数			投票率%		
	総数	男	女	総数	男	女	平均	男	女
平成10．7.12	115,127	57,461	57,666	(60,490)	(30,629)	(29,861)	(52.54)	(53.30)	(51.78)
				60,388	30,586	29,802	52.45	53.23	51.68
13．7.29	(119,727)	(59,750)	(59,977)	(60,887)	(30,561)	(30,326)	(50.85)	(51.15)	(50.56)
	119,673	59,719	59,954	60,725	30,517	30,208	50.74	51.10	50.39
16．7.11	(122,392)	(61,127)	(61,265)	(60,795)	(30,847)	(29,948)	(49.67)	(50.46)	(48.88)
	122,333	61,094	61,239	60,718	30,828	29,890	49.63	50.46	48.81
19．7.29	(125,504)	(62,674)	(62,830)	(69,965)	(35,421)	(34,544)	(55.75)	(56.52)	(54.98)
	125,504	62,674	62,830	69,966	35,425	34,541	55.75	56.52	54.98
22．7.11	(128,324)	(64,192)	(64,132)	(69,523)	(35,390)	(34,133)	(54.18)	(55.13)	(53.22)
	128,324	64,192	64,132	69,496	35,376	34,120	54.16	55.11	53.20
25．7.21	(129,705)	(64,929)	(64,776)	(61,607)	(31,696)	(29,911)	(47.50)	(48.82)	(46.18)
	129,705	64,929	64,776	61,562	31,681	29,881	47.46	48.79	46.13
28．7.10	(134,172)	(67,402)	(66,770)	(66,182)	(33,933)	(32,249)	(49.33)	(50.34)	(48.30)
	134,172	67,402	66,770	66,163	33,929	32,234	49.31	50.34	48.28
令和1．7.21	(134,757)	(67,873)	(66,884)	(55,532)	(28,955)	(26,577)	(41.20)	(42.66)	(39.74)
	134,757	67,873	66,884	55,533	28,960	26,573	41.20	42.67	39.73
4．7.10	**(136,016)**	**(68,435)**	**(67,581)**	**(62,131)**	**(31,714)**	**(30,417)**	**(45.68)**	**(46.34)**	**(45.01)**
	136,016	**68,435**	**67,581**	**62,102**	**31,705**	**30,397**	**45.66**	**46.33**	**44.98**

（注）　（　）内は比例代表選挙。

14-13　栃木県知事選挙投票状況

（選挙管理委員会調）

執行年月日	当日有権者数			投票者数			投票率％		
	総数	男	女	総数	男	女	平均	男	女
平成 4.11.29	104,235	51,922	52,313	25,767	13,126	12,641	24.72	25.28	24.16
8.12. 1	111,711	55,713	55,998	23,641	12,332	11,309	21.16	22.13	20.20
12.11.19	117,426	58,553	58,873	42,884	21,396	21,488	36.52	36.54	36.50
16.11.28	121,610	60,729	60,881	41,921	21,078	20,843	34.47	34.71	34.24
20.11.16	125,753	62,915	62,838	28,246	14,454	13,792	22.46	22.97	21.95
24.11.18	128,312	64,235	64,077	39,488	19,915	19,573	30.77	31.00	30.55
28.11.20	133,040	66,758	66,282	32,421	16,436	15,985	24.37	24.62	24.12
令和 2.11.15	**134,166**	**67,542**	**66,624**	**41,549**	**20,727**	**20,822**	**30.97**	**30.69**	**31.25**

14-14　栃木県議会議員選挙投票状況

（選挙管理委員会調）

執行年月日	当日有権者数			投票者数			投票率％		
	総数	男	女	総数	男	女	平均	男	女
昭和62. 4.12	93,044	46,134	46,910	65,963	31,898	34,065	70.89	69.14	72.62
平成 3. 4. 7	100,394	49,921	50,473	58,677	28,620	30,057	58.45	57.33	59.55
7. 4. 9	108,072	53,841	54,231	55,606	27,163	28,443	51.45	50.45	52.45
11. 4.11	114,252	56,952	57,300	65,335	32,112	33,223	57.18	56.38	57.98
15. 4.13	119,147	59,357	59,790	62,432	30,558	31,874	52.40	51.48	53.31
19. 4. 8	無　投　票　当　選								
23. 4.10	127,007	63,510	63,497	63,928	31,527	32,401	50.33	49.64	51.03
27. 4.12	128,817	64,514	64,303	58,642	29,105	29,537	45.52	45.11	45.93
31. 4. 7	133,008	66,883	66,125	52,980	26,466	26,514	39.83	39.57	40.10
令和 5. 4. 9	**133,899**	**67,254**	**66,645**	**55,563**	**27,634**	**27,929**	**41.50**	**41.09**	**41.91**

14-15　小山市長選挙投票状況

（選挙管理委員会調）

執行年月日	当日有権者数			投票者数			投票率%		
	総数	男	女	総数	男	女	平均	男	女
昭和63. 7.31	95,275	47,255	48,020	57,913	27,883	30,030	60.79	59.01	62.54
平成 4. 7. 5	無　投　票　当　選								
8. 7. 7	無　投　票　当　選								
12. 7.16	116,845	58,281	58,564	68,853	33,151	35,702	58.93	56.88	60.96
16. 7.25	121,196	60,482	60,714	66,829	32,157	34,672	55.14	53.17	57.11
20. 7.27	125,383	62,677	62,706	49,884	24,499	25,385	39.79	39.09	40.48
24. 7.22	128,035	64,069	63,966	66,080	32,159	33,921	51.61	50.19	53.03
28. 7.24	132,858	66,668	66,190	46,358	23,092	23,266	34.89	34.64	35.15
令和 2. 7. 5	133,492	67,137	66,355	59,704	29,354	30,350	44.72	43.72	45.74
6. 7.21	**134,245**	**67,427**	**66,818**	**51,577**	**25,444**	**26,133**	**38.42**	**37.74**	**39.11**

14-16　小山市議会議員選挙投票状況

（選挙管理委員会調）

執行年月日	当日有権者数			投　票　者　数			投　票　率　%		
	総数	男	女	総数	男	女	平均	男	女
昭和62. 4.26	87,625	43,632	43,993	72,005	34,965	37,040	82.17	80.14	84.20
平成 3. 4.21	92,495	45,836	46,659	73,365	35,430	37,935	79.32	77.30	81.20
7. 4.23	100,328	49,891	50,437	72,536	34,832	37,704	72.30	69.82	74.75
11. 4.25	108,105	53,855	54,250	70,582	34,117	36,465	65.29	63.35	67.22
15. 4.27	114,241	56,944	57,297	71,209	34,561	36,648	62.33	60.69	63.96
19. 4.22	119,135	59,356	59,779	71,167	34,195	36,972	59.74	57.61	61.85
23. 4.24	123,294	61,447	61,847	72,835	35,066	37,769	59.07	57.07	61.07
27. 4.26	126,956	63,477	63,479	64,593	31,663	32,930	50.88	49.88	51.88
31. 4.21	132,849	66,800	66,049	55,372	27,404	27,968	41.68	41.02	42.34
令和 5. 4.23	**133,766**	**67,193**	**66,573**	**54,753**	**26,985**	**27,768**	**40.93**	**40.16**	**41.71**

14-17　市議会の活動

（各年12月31日現在 議事課調）

年　別	会期日数	本会議日数	市長提出案件	議員提出案件	請願件数	陳情件数
令和元年	102	25	113	3	－	1
２年	105	20	116	3	－	5
３年	107	21	119	6	－	6
４年	110	25	95	2	－	4
５年	**106**	**25**	**108**	**3**	**－**	**2**

年　別	常任委員会				特別委員会開催回数	その他の委員会開催回数
	開催回数	議案件数	請願件数	陳情件数		
令和元年	20	91	－	1	13	27
２年	21	100	－	4	8	27
３年	21	102	－	6	6	30
４年	21	80	－	4	9	26
５年	**21**	**91**	**－**	**2**	**7**	**21**

[15] 教 育 ・ 文 化

園児・児童・生徒数の推移（各年５月１日現在）

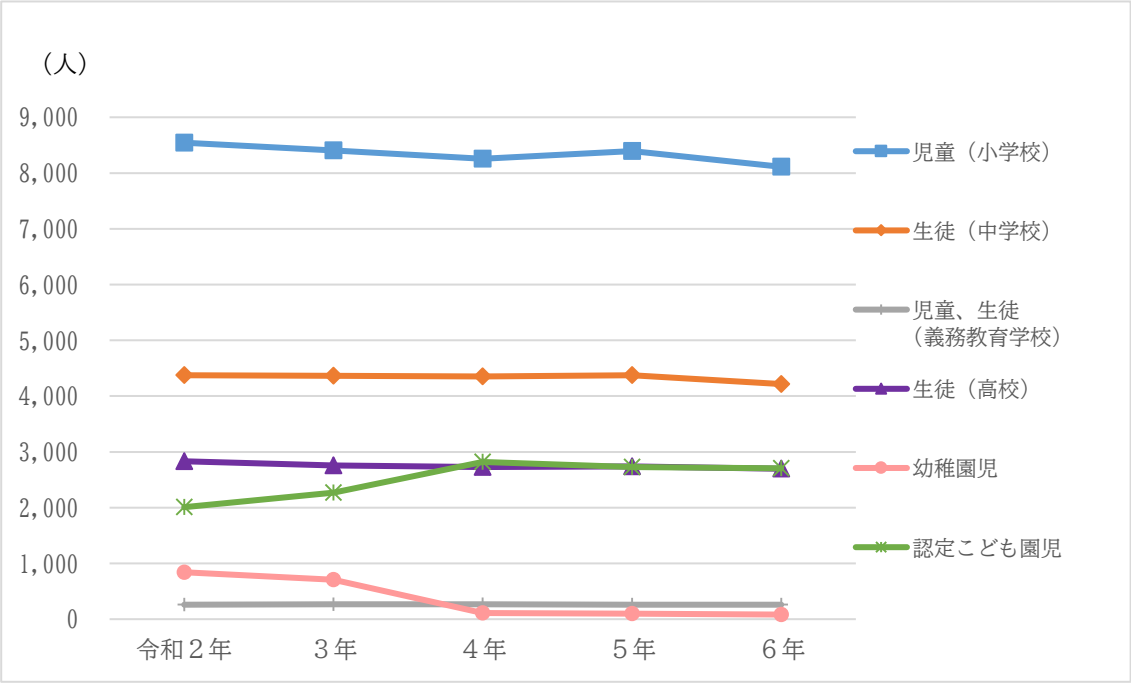

15-1　幼稚園の状況

（各年５月１日現在 保育課調）

年別	幼稚園数	教員数	園児数				学級数
			計	満3才	4才	5才	
令和２年	4	85	841	286	276	279	37
３年	4	92	708	226	241	241	31
４年	2	19	108	29	36	43	8
５年	2	18	96	31	28	37	8
６年	**2**	**17**	**82**	**21**	**29**	**32**	**7**

（注）教員数に園長は含まれない。

15-2　認定こども園の状況

（各年５月１日現在 保育課調）

年別	施設数	教員数	園児数		
			計	保育	教育
令和２年	14	261	2,008	795	1,213
３年	15	302	2,266	941	1,325
４年	16	374	2,819	1,184	1,635
５年	16	382	2,726	1,202	1,524
６年	**16**	**387**	**2,703**	**1,320**	**1,383**

（注）教員数に園長は含まれない。

15-3　小学校児童・教員数の推移

（各年５月１日現在 学校教育課調）

年別	学校数	教員認可定数	学級数	児童数						
				総数	1年	2年	3年	4年	5年	6年
令和２年	25	545	382	8,544	1,396	1,371	1,399	1,432	1,478	1,468
３年	25	547	378	8,403	1,337	1,397	1,357	1,397	1,433	1,482
４年	24	545	380	8,256	1,304	1,345	1,392	1,370	1,409	1,436
５年	24	547	378	8,395	1,392	1,334	1,377	1,442	1,399	1,451
６年	**24**	**542**	**375**	**8,112**	**1,300**	**1,358**	**1,318**	**1,350**	**1,413**	**1,373**

15-4　中学校生徒・教員数の推移

（各年５月１日現在 学校教育課調）

年別	学校数	教員認可定数	学級数	生徒数			
				総数	1年	2年	3年
令和２年	10	312	172	4,374	1,484	1,452	1,438
３年	10	311	168	4,363	1,431	1,482	1,450
４年	10	311	169	4,352	1,437	1,434	1,481
５年	10	309	168	4,374	1,424	1,479	1,471
６年	**10**	**306**	**166**	**4,216**	**1,366**	**1,398**	**1,452**

15-5　小学校児童・教員数

（令和６年５月１日現在
学校教育課調）

学校別	所在地	創立年月日	教員認可定数	学級数	総数	1年	2年	3年	4年	5年	6年
小山第一小	宮本町1-3-1	M 6. 9. 3	22	14	340	64	65	50	45	57	59
小山第二小	宮本町2-9-20	M37. 4. 1	13	8	148	27	26	27	18	24	26
小山第三小	神鳥谷4-7-51	S36. 4. 1	18	13	249	35	43	39	45	34	53
小山城南小	西城南5-29-1	S57. 4. 1	33	25	519	86	78	94	79	93	89
旭小	駅南町5-6-69	S48. 4. 1	29	21	466	81	85	78	83	84	55
小山城北小	城北5-18-1	S58. 4. 1	26	18	380	58	77	67	45	75	58
若木小	若木町2-6-44	S59. 4. 1	22	14	293	43	40	48	55	40	67
東城南小	東城南3-9-5	H31. 4. 1	37	27	651	94	98	99	123	122	115
小山城東小	城東1-16-1	S52. 4. 1	36	23	525	91	73	78	89	90	104
大谷東小	横倉新田271	M15.10.15	46	32	787	127	130	131	126	146	127
大谷南小	東野田2147	M 7.12. 2	10	6	91	16	20	15	16	10	14
大谷北小	犬塚5-6-10	M13. 6. 1	42	31	737	124	121	123	119	131	119
間々田小	間々田1512	M 5. 9. 1	32	24	561	98	99	89	94	92	89
乙女小	乙女1954	S50. 4. 1	23	17	403	57	58	65	74	81	68
間々田東小	間々田57-2	S59. 4. 1	29	22	537	85	89	94	92	81	96
下生井小	下生井1546	M 6. 5. 1	7	3	29	4	3	5	8	1	8
網戸小	網戸1514	M 6. 5.22	6	2	23	0	0	3	4	9	7
寒川小	中里861	M 6.12. 1	8	4	38	3	5	2	5	10	13
豊田小	松沼416-1	R 4. 4. 1	17	11	218	32	43	40	34	40	29
穂積小	萩島27	M 6. 6. 5	11	7	103	8	28	16	17	25	9
中小	南小林109	M 6. 9. 1	12	8	88	14	14	13	15	13	19
羽川小	羽川125	M 7. 1.15	37	29	680	115	121	114	119	116	95
羽川西小	黒本771-2	S52. 4. 1	14	8	152	22	28	15	28	23	36
萱橋小	萱橋1169-1	M 7. 2.16	12	8	94	16	14	13	17	16	18
総数	**24**										

（注）教員認可定数は養護教諭を含む。

15-6　中学校生徒・教員数

（令和６年５月１日現在
学校教育課調）

年別・学校別	学校数・所在地	創立年月日	教員認可定数	学級数	総数	1年	2年	3年
小山中学校	渋井779-1	S22.4.1	30	17	460	162	140	158
小山第二中学校	天神町1-6-36	S30.4.1	30	15	340	107	122	111
小山第三中学校	犬塚3-29-1	S55.4.1	50	27	741	235	270	236
小山城南中学校	東城南1-22-9	S62.4.1	48	26	671	211	221	239
大谷中学校	横倉新田97	S22.4.1	40	23	549	165	193	191
間々田中学校	間々田2364	S22.4.1	35	20	535	190	162	183
乙女中学校	乙女1731	S63.4.1	19	10	229	81	65	83
豊田中学校	松沼397	S22.4.1	14	7	143	44	35	64
美田中学校	下国府塚287	S39.4.1	13	6	127	33	54	40
桑中学校	出井1859	S22.4.1	27	15	421	138	136	147
総数	**10**							

15-7　義務教育学校児童・生徒・教員数

（各年度５月１日現在
学校教育課調）

学校名	所在地	創立年月日
絹義務教育学校	福良2240-1	H29. 4. 1

年別	教員認可定数	学級数	総数	1年	2年	3年	4年	5年	6年	7年	8年	9年
令和２年	22	11	261	29	25	34	27	28	25	30	28	35
３年	23	11	267	31	31	25	36	27	29	30	30	28
４年	25	13	267	26	30	29	25	35	28	33	30	31
５年	25	13	261	24	27	30	26	26	35	31	33	29
６年	**25**	**14**	**259**	**24**	**24**	**27**	**30**	**26**	**26**	**38**	**31**	**33**

（注）教員認可定数は養護教諭を含む。

15-8　高等学校生徒・教員数

（各年５月１日現在 小山城南高等学校調）

① 小山城南高等学校（西城南4-26-1　大正11.4.1創立）

年別	教員数		学級数	生徒総数			1年		2年		3年	
	男	女		総数	男	女	男	女	男	女	男	女
令和２年	22	25	15	599	120	479	46	154	33	166	41	159
３年	19	28	15	594	117	477	39	161	46	151	32	165
４年	21	26	15	590	138	452	55	145	38	159	45	148
５年	24	24	15	592	138	454	47	154	54	142	37	158
６年	**22**	**26**	**15**	**587**	**142**	**445**	**44**	**156**	**45**	**151**	**53**	**138**

（各年５月１日現在 小山高等学校調）

② 小山高等学校（若木町2-8-51　大正7.2.8創立）

年別	教員数		学級数	生徒総数			1年		2年		3年	
	男	女		総数	男	女	男	女	男	女	男	女
令和２年	32	14	18	701	446	255	149	91	154	83	143	81
３年	31	17	18	699	451	248	156	79	148	89	147	80
４年	32	17	18	706	460	246	161	80	153	78	146	88
５年	31	16	18	700	454	246	146	90	158	80	150	76
６年	**29**	**15**	**17**	**655**	**423**	**232**	**129**	**72**	**141**	**85**	**153**	**75**

（各年５月１日現在 小山北桜高等学校調）

③ 小山北桜高等学校（東山田448-29　昭和47.4.1創立）

年別	教員数		学級数	生徒総数			1年		2年		3年	
	男	女		総数	男	女	男	女	男	女	男	女
令和２年	38	20	14	490	291	199	89	43	96	73	106	83
３年	35	21	13	435	266	169	84	59	86	42	96	68
４年	32	19	12	410	249	161	78	61	85	58	86	42
５年	30	22	12	426	249	177	92	60	75	59	82	58
６年	**28**	**24**	**12**	**427**	**245**	**182**	**88**	**69**	**87**	**59**	**70**	**54**

④　小山南高等学校（間々田23-1　昭和54.4.1創立）

（各年５月１日現在
小山南高等学校調）

年別	教員数		学級数	生徒総数			1年		2年		3年	
	男	女		総数	男	女	男	女	男	女	男	女
令和２年	23	23	12	452	259	193	85	57	92	63	82	73
３年	23	21	12	436	267	169	93	50	83	56	91	63
４年	25	19	12	424	261	163	89	57	91	50	81	56
５年	26	19	12	432	274	158	101	59	84	53	89	46
６年	**24**	**20**	**12**	**440**	**284**	**156**	**105**	**50**	**98**	**58**	**81**	**48**

⑤　小山西高等学校（松沼741　昭和61.4.1創立）

（各年５月１日現在
小山西高等学校調）

年別	教員数		学級数	生徒総数			1年		2年		3年	
	男	女		総数	男	女	男	女	男	女	男	女
令和２年	26	13	15	589	294	295	113	87	86	111	95	97
３年	23	16	15	594	279	315	82	118	113	86	84	111
４年	22	16	15	595	280	315	88	112	79	118	113	85
５年	23	15	15	591	270	321	106	94	85	111	79	116
６年	**21**	**18**	**15**	**588**	**293**	**295**	**105**	**95**	**106**	**93**	**82**	**107**

15-9　国立小山工業高等専門学校学生・教職員数

（中久喜771　昭和40.4.1創立）

（各年５月１日現在　国立小山工業高等専門学校調）

年別	教員数		事務職員数	
	本務者	兼務者	本務者	兼務者
令和２年	72	32	43	－
３年	72	28	42	－
４年	72	25	44	－
５年	72	18	43	－
６年	**70**	**19**	**44**	**－**

年別	本科学生数									
	総数（本科）		機械工学科		電気電子創造工学科		物質工学科		建築学科	
	男	女	男	女	男	女	男	女	男	女
令和２年	819	192	193	14	366	32	135	68	125	78
３年	807	195	180	18	363	35	136	67	128	75
４年	800	201	185	18	357	35	127	74	131	74
５年	774	229	179	25	345	49	127	74	123	81
６年	**751**	**255**	**174**	**30**	**342**	**56**	**122**	**82**	**113**	**87**
1年生	145	64	39	6	70	12	20	21	16	25
2年生	136	62	30	8	59	19	25	17	22	18
3年生	162	46	37	6	71	9	28	16	26	15
4年生	160	45	33	6	74	8	26	15	27	16
5年生	148	38	35	4	68	8	23	13	22	13

年別	専攻科学生数							
	複合工学専攻							
	機械工学コース		電気電子創造工学コース		物質工学コース		建築学コース	
	男	女	男	女	男	女	男	女
令和２年	10	－	19	3	6	2	5	5
３年	10	－	19	－	7	2	5	7
４年	7	1	15	2	10	1	7	2
５年	7	1	15	1	7	3	8	1
６年	**11**	**－**	**19**	**1**	**7**	**5**	**11**	**3**
1年生	6	－	12	－	6	2	6	2
2年生	5	－	7	1	1	3	5	1

（注）専攻科は、高等専門学校５年間の教育課程の上に設けられた２年間の課程。

15-10　白鷗大学学生・教職員数

（駅東通り2-3-5　昭和49.4.1創立）

（各年５月１日現在　白鷗大学調）

年別	教員数		事務職員数	学生数												
	専任	兼任		総数	男	女	経営学部		法学部		教育学部		経営学研究科		法学研究科	
							男	女	男	女	男	女	男	女	男	女
令和２年	123	138	100	5,192	2,895	2,297	1,226	705	810	447	855	1,144	－	1	4	－
３年	117	140	99	5,173	2,904	2,269	1,247	670	800	452	850	1,146	1	－	6	1
４年	121	126	101	5,131	2,811	2,320	1,216	682	745	486	840	1,149	2	－	8	3
５年	123	129	103	5,222	2,924	2,298	1,295	686	750	482	866	1,126	3	1	10	3
６年	**121**	**125**	**100**	**5,253**	**2,889**	**2,364**	**1,258**	**684**	**740**	**522**	**879**	**1,155**	**3**	**1**	**9**	**2**

15-11　関東職業能力開発大学校学生数

（横倉612-1　昭和58.4.1創立）

（各年５月１日現在　関東職業能力開発大学校調）

年別	教員数	事務職員数	総数		専門課程							
					生産技術科		電気エネルギー制御科		電子情報技術科		建築科	
			男	女	男	女	男	女	男	女	男	女
令和２年	40	20	364	33	47	5	40	1	63	3	35	12
３年	39	22	348	34	44	3	39	2	60	4	33	8
４年	38	22	351	34	44	4	40	4	64	2	30	5
５年	40	22	374	31	45	4	41	3	57	4	39	5
６年	**40**	**22**	**390**	**31**	**49**	**3**	**42**	**2**	**53**	**5**	**40**	**7**

年別	応用課程							
	生産機械システム技術科		建築施工システム技術科		生産電気システム技術科		生産電子情報システム技術科	
	男	女	男	女	男	女	男	女
令和２年	48	2	41	6	39	2	51	2
３年	47	2	37	10	39	1	49	4
４年	49	4	39	9	37	2	48	4
５年	49	4	46	5	41	2	56	4
６年	**47**	**3**	**48**	**7**	**45**	**2**	**66**	**2**

15-12　児童生徒の発育状況

（各年５月１日現在　学校教育課調）

（単位：cm）　①身長

年別	6才		7才		8才	
	男	女	男	女	男	女
令和２年度	110.0	117.5	124.1	123.8	130.0	129.6
３年度	116.6	115.5	122.8	121.9	128.2	128.2
４年度	117.0	115.9	123.0	121.7	128.8	128.1
５年度	116.9	115.9	123.1	122.0	128.6	127.8
６年度	**116.5**	**115.7**	**122.8**	**121.7**	**128.6**	**127.7**

年別	9才		10才		11才	
	男	女	男	女	男	女
令和２年度	135.6	135.8	140.9	142.5	147.8	149.2
３年度	133.9	134.3	139.7	141.1	145.8	147.2
４年度	133.8	135.0	139.8	141.8	146.4	147.8
５年度	134.3	134.7	139.4	141.7	146.4	148.3
６年度	**134.1**	**134.1**	**139.9**	**141.1**	**145.6**	**147.3**

年別	12才		13才		14才	
	男	女	男	女	男	女
令和２年度	154.1	152.1	160.8	155.2	165.9	156.4
３年度	153.7	152.3	160.1	154.4	165.7	156.5
４年度	153.3	151.7	160.6	155.4	165.6	156.0
５年度	153.7	151.8	160.3	154.5	165.6	156.2
６年度	**153.7**	**152.1**	**160.7**	**154.1**	**165.6**	**156.0**

（単位：kg）　②体重

年別	6才		7才		8才	
	男	女	男	女	男	女
令和２年度	22.7	24.8	25.6	25.2	29.5	28.3
３年度	21.9	21.3	25.1	24.3	28.1	27.7
４年度	22.1	21.4	25.1	24.1	28.7	27.7
５年度	21.9	21.1	25.1	24.6	28.2	27.5
６年度	**21.4**	**21.1**	**24.6**	**23.7**	**28.1**	**27.2**

年別	9才		10才		11才	
	男	女	男	女	男	女
令和２年度	34.7	32.2	37.2	37.2	36.6	42.4
３年度	32.2	31.2	36.9	35.6	40.4	40.5
４年度	32.1	32.0	36.6	36.2	42.2	41.0
５年度	32.3	31.8	36.3	36.5	41.4	41.5
６年度	**31.9**	**31.5**	**36.2**	**35.8**	**40.3**	**41.6**

年別	12才		13才		14才	
	男	女	男	女	男	女
令和２年度	46.7	44.9	52.9	49.1	56.8	51.1
３年度	46.4	45.8	51.1	48.2	56.4	51.1
４年度	46.2	45.1	51.6	49.3	55.9	50.2
５年度	47.4	44.8	50.8	48.2	56.1	51.2
６年度	**47.2**	**45.3**	**51.8**	**48.2**	**56.1**	**50.3**

（注）令和２年度は、令和３年２月１日現在の数値である。

15-13　宗教法人数

（各年度４月１日現在
県文書学事課調）

年度別	総数	神道	仏教	キリスト教	諸教（天理教のみ）
令和２年度	190	119	58	5	8
３年度	190	119	58	5	8
４年度	190	119	58	5	8
５年度	190	119	58	5	8
６年度	**190**	**119**	**58**	**5**	**8**

15-14　文化財

（令和６年４月１日現在
文化振興課調）

種類／区分	有形文化財							無形文化財	民俗文化財		記念物		合計
	建造物	絵画	彫刻	工芸品	古文書	考古資料	歴史資料		有形	無形	史跡	天然記念物	
国	(登録)7ヶ所(23棟)			1						1	5		14
県	1	9	1	1	1	2					3		18
市	11	1	8	5	10	16	7	1	8	12	13	13	105
計	19	10	9	7	11	18	7	1	8	13	21	13	137

15-15　市立図書館資料数

（各年度3月31日現在 中央図書館調）

年度別	図書	ＣＤ	ビデオ	録音図書	点字図書	紙芝居	ＤＶＤ	雑誌
令和元年度	560,156	11,778	2,963	4,523	3,548	3,725	2,793	144
２年度	560,096	12,042	2,823	4,523	3,623	3,733	2,869	143
３年度	560,360	12,285	2,427	4,523	3,658	3,782	2,845	146
４年度	569,477	12,577	2,295	4,523	3,660	3,826	3,019	143
５年度	**583,953**	**13,036**	**2,294**	**4,523**	**3,660**	**3,951**	**3,149**	**143**

（注）１．録音図書は視覚障害者用のカセットテープ。
２．分館、移動図書館、公民館図書室・配本所を含む。
３．雑誌はタイトル数。

15-16　市立図書館個人貸出状況

（各年度3月31日現在 中央図書館調）

年度別	貸出点数								利用者
	一　般	児　童	雑　誌	地　域	視聴覚	紙芝居	その他	総　数	
令和元年度	331,816	230,164	22,516	4,656	47,992	4,633	5,776	647,553	199,210
２年度	287,233	164,717	19,569	3,711	28,186	4,093	6,124	513,633	140,630
３年度	302,455	199,352	20,855	3,951	29,476	4,521	6,018	566,628	157,379
４年度	321,212	197,681	22,174	4,364	26,957	4,014	5,368	581,770	160,657
５年度	**343,765**	**207,114**	**23,072**	**4,359**	**31,277**	**3,800**	**5,920**	**619,307**	**171,853**

（注）分館、移動図書館、公民館図書室・配本所を含む。

15-17　市立図書館年代別貸出状況

（各年度3月31日現在 中央図書館調）

年度別	貸出点数						
	～6歳	～9歳	～12歳	～15歳	～18歳	～22歳	～29歳
令和元年度	31,554	59,622	38,579	7,618	4,096	7,222	17,827
２年度	23,069	27,652	21,033	7,027	3,965	9,748	14,582
３年度	29,414	37,175	25,045	7,991	4,211	8,717	16,799
４年度	27,637	35,702	29,720	8,788	3,607	9,691	21,673
５年度	**26,980**	**36,644**	**29,862**	**9,957**	**4,658**	**8,221**	**15,123**

年度別	貸出点数					
	30歳～	40歳～	50歳～	60歳～	70歳～	団体他
令和元年度	90,811	119,926	78,778	97,896	93,601	35,587
２年度	74,661	94,758	69,408	79,366	88,311	28,051
３年度	84,278	102,870	70,754	79,237	100,013	30,781
４年度	83,827	104,582	78,435	85,714	115,388	27,784
５年度	**94,934**	**102,038**	**83,019**	**96,000**	**118,029**	**30,952**

（注）分館、移動図書館、公民館図書室・配本所を含む。

15-18　市立図書館地区別登録者数

（各年度3月31日現在 中央図書館調）

年度別	総数	小山	大谷	間々田	生井	寒川
令和元年度	61,593	18,696	16,558	10,526	441	412
２年度	59,747	18,090	16,144	10,237	417	387
３年度	58,636	17,695	15,963	9,983	411	371
４年度	57,157	17,175	15,667	9,687	397	352
５年度	**55,613**	**16,695**	**15,009**	**9,484**	**376**	**345**
年度別	豊田	穂積	中	桑	絹	市外
令和元年度	2,099	1,220	594	5,861	913	4,273
２年度	2,025	1,182	573	5,804	860	4,028
３年度	2,018	1,154	567	5,775	820	3,879
４年度	1,983	1,130	544	5,732	763	3,727
５年度	**1,998**	**1,094**	**521**	**5,735**	**760**	**3,596**

（注）分館、移動図書館、公民館図書室・配本所を含む。

15-19　中央公民館主催事業

（各年度３月31日現在 生涯学習課調）

年度別	女性学級		家庭教育学級		すこやか学級		市民講座		シルバー学級		教養大学	
	人数	回数	人数	回数	人数	回数	人数	回数	人数	回数	人数	回数
令和元年度	194	6	199	7	39	2	1169	74	189	6	1008	22
２年度	－	－	34	2	－	－	226	21	－	－	370	16
３年度	102	5	－	－	－	－	569	51	116	6	331	10
４年度	102	6	78	4	8	1	542	58	110	7	539	28
５年度	**124**	**6**	**115**	**4**	**0**	**0**	**896**	**62**	**106**	**6**	**605**	**20**

年度別	出会いの広場		学校週５日制対応教室（子どもサイエンス 子ども体験）		公民館まつり		夏休み子ども科学教室		思春期講座		ふれあい子ども塾	
	人数	回数	人数	回数	人数	回数	人数	回数	人数	回数	人数	回数
令和元年度	－	－	－	－	2,000	1	143	5	80	1	202	6
２年度	－	－	－	－	－	－	－	－	－	－	88	4
３年度	－	－	－	－	－	－	40	2	－	－	－	－
４年度	－	－	－	－	300	1	99	4	－	－	98	5
５年度	－	－	－	－	**2,000**	**1**	**103**	**4**	－	－	**107**	**5**

15-20　中央公民館利用状況

（各年度３月31日現在 生涯学習課調）

年度別	総数		公民館事業		グループ・サークル		会議・研修等	
	人数	回数	人数	回数	人数	回数	人数	回数
令和元年度	77,357	5,112	5,223	130	40,862	3,362	31,272	1,620
２年度	30,453	3,196	798	43	14,367	1,525	15,288	1,628
３年度	24,134	2,328	1,158	74	18,185	1,934	4,791	320
４年度	40,484	3,195	1,876	114	26,824	2,561	11,784	520
５年度	**53,856**	**3,575**	**4,056**	**108**	**29,766**	**2,831**	**20,034**	**636**

15-21　文化センター利用状況

（各年度３月31日現在 文化振興課調）

年度別	大ホール			小ホール			ギャラリー		
	利用日数	利用団体数	入場者数	利用日数	利用団体数	入場者数	利用日数	利用団体数	入場者数
令和元年度	219	194	89,289	293	380	42,773	229	201	9,511
２年度	53	48	9,926	140	204	9,184	73	53	1,304
３年度	137	108	26,390	199	231	16,539	135	100	2,444
４年度	195	153	51,408	259	292	28,027	176	138	5,164
５年度	**184**	**125**	**51,385**	**316**	**227**	**28,869**	**232**	**110**	**5,882**

15-22　生涯学習センター入館者数

（各年度３月31日現在 生涯学習課調）

入館者数	令和元年度	令和２年度	令和３年度	令和４年度	**令和５年度**
	56,072	18,516	27,133	39,371	**38,350**

15-23　市立博物館入館者数

（各年度３月31日現在 市立博物館調）

	令和元年度	令和２年度	令和３年度	令和４年度	**令和５年度**
開館日数	271	261	260	234	**281**
入館者数	30,217	16,198	21,350	24,020	**35,764**

15-24　車屋美術館入館者数

（各年度３月31日現在 車屋美術館調）

	令和元年度	令和２年度	令和３年度	令和４年度	**令和５年度**
開館日数	278	245	265	291	**297**
入館者数	8,336	3,790	8,557	10,122	**10,057**

注）車屋美術館では新型コロナウイルス感染拡大防止等のため、下記の期間臨時休館した。

令和元年度 10月12日(土)～13日(日)、3月7日(土)～24日(火)

令和 2年度 4月10日(金)～5月17日(日)、7月24日(金)～8月11日(火)

令和 3年度 8月27日(金)～9月30日(木)

15-25　市の主なスポーツ施設（有料）の利用状況

（各年度３月31日現在 生涯スポーツ課調）

（単位：回）

年度別	小山運動公園			あけぼの公園		原之内公園
	野球場	陸上競技	テニスコート	野球場	テニスコート	テニスコート
令和元年度	179	111	4,016	131	7,428	7,658
２年度	132	74	1,669	77	2,901	3,985
３年度	155	42	3,717	72	4,578	6,268
４年度	227	49	3,773	134	4,724	6,203
５年度	**249**	**69**	**4,762**	**134**	**5,015**	**6,522**

15-26　栃木県立県南体育館・市立体育館の利用状況

（各年度３月31日現在 生涯スポーツ課調）

県南体育館（単位：人）

年度別	メインアリーナ	サブアリーナ	柔道場	剣道場	トレーニング室	研修室	幼児体育室	視察等	合計
令和元年度	119,724	15,343	16,814	22,299	13,836	10,406	388	247	199,057
２年度	15,858	5,135	1,551	4,423	2,896	1,051	0	0	30,914
３年度	32,360	11,889	2,661	5,412	4,592	2,620	0	0	59,534
４年度	41,699	11,748	2,626	6,734	4,378	2,758	0	0	69,943
５年度	**58,636**	**19,323**	**5,446**	**9,157**	**7,269**	**1,912**	**25**	**0**	**101,768**

市立体育館（単位：人）

年　度　別	市立体育館
令和３年度	29,993
４年度	63,757
５年度	**71,631**

15-27　栃木県立温水プール館利用状況

（各年度３月31日現在 生涯スポーツ課調）

（単位：人）

	令和元年度	令和２年度	令和３年度	令和４年度	**令和５年度**
利用者数	76,654	20,789	9,097	24,993	**41,613**

[16] 保 険 ・ 衛 生

ごみ処理状況の推移

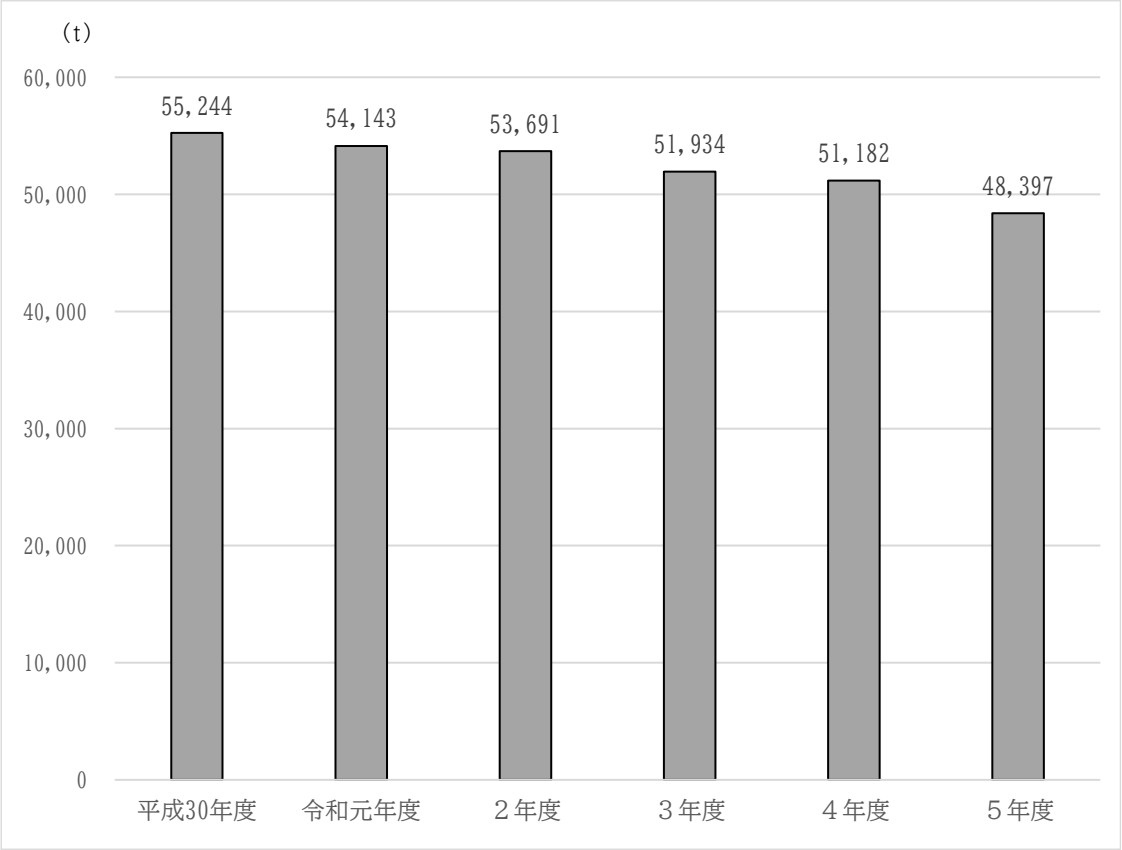

16-1　病院・病床数及び医療施設数

（各年４月１日現在　県南健康福祉センター）

年別	病院病床数					医療施設数			
	総数	精神病床	結核病床	伝染病床	その他の病床	病院	一般診療所	歯科診療所	助産所
令和２年	1,029	221	－	－	808	8	126（1）	84（0）	4（0）
３年	1,129	221	－	－	908	9	124（1）	82（0）	6（0）
４年	1,129	221	－	－	908	9	125（0）	82（0）	6（0）
５年	1,129	221	－	－	908	9	124（0）	80（0）	5（0）
６年	**1,123**	**221**	**－**	**－**	**902**	**9**	**121（0）**	**79（0）**	6（0）

（注）（）内は休止中

16-2　医療従事者数

（隔年12月31日現在　栃木県保健統計年報）

年別	医師	歯科医師	薬剤師
平成24年	209	112	256
26年	205	118	267
28年	213	127	252
30年	236	117	295
令和２年	244	114	333
４年	**252**	**118**	**352**

（隔年12月31日現在　看護職員調査の概況）

年別	保健師	助産師	看護師	准看護師
平成24年	50	14	720	438
26年	49	13	815	436
28年	62	7	809	396
30年	63	8	983	410
令和２年	62	12	1,122	394
４年	**72**	**17**	**1,199**	**394**

（注）医師・歯科医師・薬剤師・保健師・助産師・看護師等は就業地による。

16-3　合計特殊出生率の年次推移

（栃木県保健統計年報）

	令和元年	令和２年	令和３年	**令和４年**
小山市	1.35	1.35	1.28	**1.2**
栃木県	1.39	1.32	1.31	**1.24**

16-4　予防接種状況

（各年度３月31日現在　健康増進課調）

年度別	ロタウイルス（１価）	ロタウイルス（５価）	肺炎球菌	ヒブ	B型肝炎	四種混合	三種混合（ジフテリア）（破傷風）（百日咳）	ポリオ	BCG	MR（麻しん）（風しん）
令和元年度										
対象者数	－	－	5,032	5,032	3,774	5,044	－	－	1,261	2,708
接種回数	－	－	5,032	4,856	3,794	5,097	－	3	1,238	2,647
接 種 率	－	－	100.0	96.5	100.5	101.1	－	－	98.2	97.7
令和２年度										
対象者数	1,240	1,860	4,876	4,876	3,657	5,008	－	－	1,252	2,677
接種回数	675	516	5,023	5,209	3,677	5,115	－	1	1,247	2,554
接 種 率	54.4	27.7	103.0	106.8	100.5	102.1	－	－	99.6	95.4
令和３年度										
対象者数	2,362	3,543	4,724	4,724	3,543	4,676	－	－	1,169	2,639
接種回数	1,372	1,299	4,675	4,668	3,428	4,686	－	0	1,152	2,492
接 種 率	58.1	36.7	99.0	98.8	96.8	100.2	－	－	98.6	94.4
令和４年度										
対象者数	2,218	3,327	4,436	4,436	3,327	4,368	－	－	1,092	2,617
接種回数	1,406	1,157	4,453	4,459	3,324	4,488	－	0	1,110	2,403
接 種 率	63.4	34.8	100.4	100.5	100.0	102.7	－	－	101.6	91.8
令和５年度										
対象者数	**2,118**	**3,177**	**4,291**	**4,291**	**3,177**	**4,291**	**－**	**－**	**1,047**	**2,447**
接種回数	**1,259**	**1,147**	**4,152**	**4,145**	**3,088**	**4,468**	**－**	**0**	**1,029**	**2,297**
接 種 率	**59.4**	**36.1**	**96.8**	**96.6**	**97.2**	**104.1**	**－**	**－**	**98.3**	**93.9**

年度別	水痘	日本脳炎	二種混合（ジフテリア）（破傷風）	HPV（子宮頸がん）2・4価〈定期〉	HPV（子宮頸がん）9価〈定期〉	HPV（子宮頸がん）2・4価〈キャッチアップ〉	HPV（子宮頸がん）9価〈キャッチアップ〉	高齢者用肺炎球菌	高齢者用インフルエンザ
令和元年度									
対象者数	2,626	5,708	1,580	2,217	－	－	－	5,635	41,101
接種回数	2,493	6,248	1,325	93	－	－	－	1,940	21,236
接 種 率	94.9	－	83.9	4.2	－	－	－	34.4	51.7
令和２年度					－		－		
対象者数	2,548	5,474	1,516	2,364	－	－	－	6,055	41,938
接種回数	2,484	6,404	1,283	608	－	－	－	1,795	26,613
接 種 率	97.5	－	84.6	25.7	－	－	－	29.6	63.5
令和３年度					－		－		
対象者数	2,518	5,349	1,523	2,205	－	－	－	6,270	42,764
接種回数	2,361	3,654	1,143	847	－	－	－	2,426	23,475
接 種 率	93.8	－	75.1	38.1	－	－	－	38.7	54.9
令和４年度					－		－		
対象者数	2,406	5,314	1,471	2,304	－	14,214	－	6,294	43,132
接種回数	2,150	5,986	1,108	1,037	－	1,052	－	2,239	24,049
接 種 率	89.4	－	75.3	45.0	－	7.4	－	35.6	55.8
令和５年度									
対象者数	**2,228**	**5,079**	**1,422**	**2,226**	**2,226**	**15,720**	**15,720**	**6,585**	**43,487**
接種回数	**2,103**	**5,182**	**1,103**	**130**	**822**	**225**	**982**	**2,521**	**22,709**
接 種 率	**94.4**	**－**	**77.6**	**5.8**	**36.9**	**1.4**	**6.2**	**38.3**	**52.2**

（注）１．四種混合とは、ジフテリア・破傷風・百日咳・ポリオのことである。

２．ロタウイルスは、１価か５価のどちらかのワクチンを接種。

16-5　死因簡単分類別死亡数

（栃木県保健統計年報）

年別	総数	悪性新生物	心疾患	肺炎	脳血管疾患	老衰
平成30年	1,587	444 ①	280 ②	108	139 ③	120
令和元年	1,615	420 ①	279 ②	96	137 ③	126
２年	1,574	415 ①	253 ②	86	120	131 ③
３年	1,596	413 ①	247 ②	77	138	179 ③
４年	**1,895**	**481 ①**	**319 ②**	**70**	**160**	**196 ③**

年別	自殺	不慮の事故	腎不全	糖尿病	肝疾患
平成30年	25	44	38	16	17
令和元年	34	48	24	15	16
２年	32	40	29	21	17
３年	38	39	33	26	18
４年	**27**	**50**	**45**	**36**	**21**

（注）１．○付き数字は年内死因順位である。

２．上記死因は、栃木県保健統計年報の「死亡数　性・死因（死因簡単分類）別」のうち主なもののみ掲載した。

16-6　年齢（５歳階級）別死亡数

（栃木県保健統計年報）

年別	総数 計	総数 男	総数 女	0～4歳	5～9歳	10～14歳	15～19歳	20～24歳	25～29歳
平成30年	1,587	811	776	6	－	1	3	1	1
令和元年	1,615	840	775	3	1	－	1	6	3
２年	1,574	830	744	1	－	1	4	6	6
３年	1,596	889	707	4	2	－	2	3	6
４年	**1,895**	**987**	**908**	**4**	**1**	**1**	**1**	**5**	**5**

年別	30～34歳	35～39歳	40～44歳	45～49歳	50～54歳	55～59歳	60～64歳	65～69歳	70～74歳	75～79歳	80～84歳	85～89歳
平成30年	5	9	13	18	35	47	63	116	147	208	251	290
令和元年	6	7	9	12	25	53	58	124	162	194	262	271
２年	2	5	8	11	29	36	58	102	144	205	252	289
３年	8	3	13	19	31	37	58	107	169	196	252	255
４年	**2**	**9**	**13**	**20**	**24**	**49**	**54**	**103**	**206**	**220**	**305**	**361**

年別	90～94歳	95～99歳	100歳～	不詳
平成30年	245	107	21	－
令和元年	286	116	16	－
２年	257	131	27	－
３年	258	144	29	－
４年	**302**	**174**	**36**	**－**

16-7　生活衛生営業施設

（各年度４月１日現在
県南健康福祉センター調）

業種別	令和２年度	令和３年度	令和４年度	令和５年度	**令和６年度**	摘　　要
旅館営業	38	38	38	38	**38**	
浴場	14	14	14	15	**16**	公営私営（普通浴場その他）
興行場	4	4	4	4	**4**	映画館、その他
理容業	158	159	163	162	**161**	
美容業	351	363	371	382	**392**	
クリーニング業	28	26	26	26	**24**	取次所除く
合計	593	604	616	627	**635**	

16-8　食品衛生営業施設

（各年度４月１日現在
県南健康福祉センター調）

業種別	令和４年度	令和５年度	**令和６年度**
飲食店営業	241	533	**753**
調理の機能を有する自動販売機	0	2	**5**
食肉販売業	5	13	**15**
魚介類販売業	3	15	**18**
魚介類競り売り営業	0	0	**0**
集乳業	0	0	**0**
乳処理業	0	0	**0**
特別牛乳搾取処理業	0	0	**0**
食肉処理業	1	1	**1**
食品の放射線照射業	0	0	**0**
菓子製造業	23	46	**62**
アイスクリーム類製造業	0	1	**2**
乳製品製造業	0	0	**1**
清涼飲料水製造業	0	0	**0**
食肉製品製造業	0	0	**0**
水産製品製造業	0	0	**0**
氷雪販売業	0	0	**0**
液卵製造業	0	0	**0**
食用油脂製造業	0	0	**0**
みそ又はしょうゆ製造業	0	0	**0**
酒類製造業	0	1	**1**
豆腐製造業	1	1	**1**
納豆製造業	0	0	**0**
麺類製造業	0	1	**2**
そうざい製造業	14	29	**34**
複合型そうざい製造業	0	0	**1**
冷凍食品製造業	0	0	**0**
複合型冷凍食品製造業	0	0	**0**
漬物製造業	3	5	**5**
密封包装食品製造業	0	1	**1**
食品の小分け業	0	0	**1**
添加物製造業	1	2	**2**
計	292	651	905

(注)令和３年６月１日付食品衛生法改正により、営業許可業種の再編が行われた。

16-9　ゴミ処理状況

（単位：ｔ）

（各年度３月31日現在　環境課調）

ごみ種別		平成30年度	令和元年度	令和２年度	令和３年度	令和４年度	**令和５年度**
可燃	家庭系	30,087	29,546	30,279	29,354	29,081	**28,202**
	事業系	13,295	13,965	12,214	12,559	12,519	**11,327**
	計	43,382	43,511	42,493	41,913	41,600	**39,529**
不燃	家庭系	4,409	3,154	3,160	2,373	2,064	**1,881**
	事業系	675	814	674	432	174	**67**
	計	5,084	3,968	3,834	2,805	2,238	**1,948**
プラ容器	家庭系	1,711	1,720	1,732	1,676	1,624	**1,538**
	事業系	3	4	5	4	2	**0.2**
	計	1,714	1,724	1,737	1,680	1,626	**1,539**
剪定枝	家庭系	752	733	786	632	664	**637**
	事業系	214	231	243	217	197	**160**
	計	966	964	1,029	849	861	**797**
可燃系資源	家庭系	2,015	1,962	2,241	2,104	2,114	**1,891**
	事業系	54	61	76	72	48	**12**
	計	2,069	2,023	2,317	2,176	2,162	**1,903**
不燃系資源	家庭系	1,373	1,389	1,467	1,444	1,427	**1,396**
	事業系	9	9	7	7	25	**26**
	計	1,382	1,398	1,474	1,451	1,452	**1,423**
有害	家庭系	160	268	353	317	290	**265**
	事業系	4	4	4	5	7	**2**
	計	164	272	357	322	297	**267**
粗大	家庭系	413	136	357	609	718	**760**
	事業系	35	34	51	64	185	**196**
	計	448	170	408	673	903	**956**
火災ごみ・その他	家庭系	35	82	42	65	43	**36**
	事業系	0	0	0	0	0	**0**
	計	35	82	42	65	43	**36**
合計	家庭系	40,955	39,022	40,417	38,574	38,025	**36,608**
	事業系	14,289	15,121	13,274	13,360	13,157	**11,790**
	計	55,244	54,143	53,691	51,934	51,182	**48,397**

16-10　し尿処理状況

（単位：kl）

（各年度３月31日現在　環境課調）

年度別	総人口（人）	非水洗化人口(人)	水洗化人口(人)		し尿収集量(kl)	
			公共下水道	浄化槽等	汲取し尿	浄化槽汚泥
令和元年度	167,203	2,691	99,291	65,221	4,466	12,313
２年度	167,385	2,544	95,907	68,934	3,619	12,676
３年度	167,291	2,297	97,077	67,917	3,647	12,263
４年度	167,089	2,158	97,754	67,177	3,238	13,239
５年度	**166,876**	**2,013**	**98,202**	**66,661**	**2,931**	**12,551**

（注）総人口は、住民基本台帳の数。

16-11　浄化槽設置費補助基数

（単位：基）

各年度３月31日現在
環境課調

	令和元年度	令和２年度	令和３年度	令和４年度	**令和５年度**
５人槽	76	91	79	105	**82**
６～７人槽	44	28	36	16	**45**
８～10人槽	5	1	1	1	**1**
11～50人槽	－	－	－	－	－
合計	125	120	116	122	**128**

16-12　火葬場利用状況

（単位：体）

各年度３月31日現在
小山広域保健衛生組合調

年 度 別	総　数	市　　内			市　　外			その他
		大人	子供	死胎	大人	子供	死胎	
令和元年度	2,255	1,568	3	23	629	2	10	20
２年度	2,328	1,580	1	22	686	2	17	20
３年度	2,536	1,693	5	34	770	2	13	19
４年度	2,760	1,852	5	23	853	1	10	16
５年度	**2,766**	**1,837**	**1**	**18**	**886**	**2**	**5**	**17**

［17］司 法 ・ 警 察

刑法認知件数および検挙状況

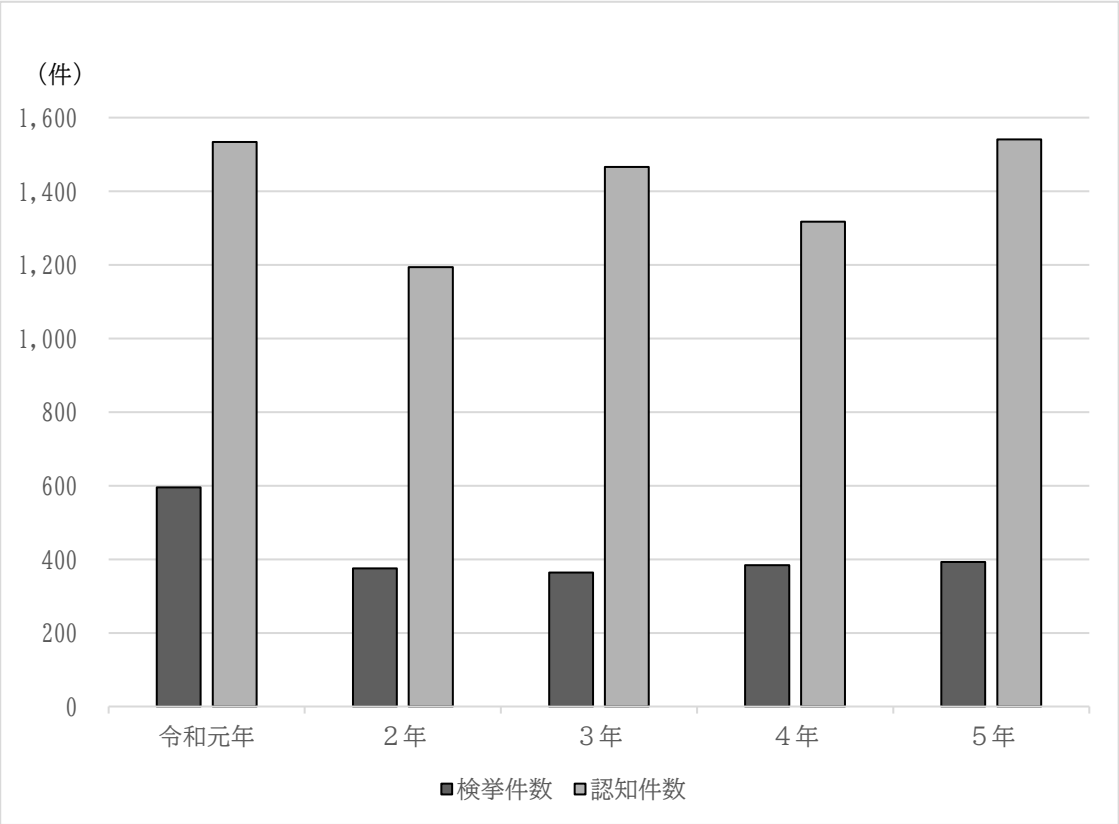

（注）認知件数とは、犯罪について、被害の届出、告訴、告発その他端緒により、
警察が発生を認知した事件の数。

17-1　刑事第一審通常訴訟事件人員数

（各年12月31日現在 宇都宮地方裁判所調）

年別	受理人員			既済人員						未済人員
	総数	旧受	新受	総数	有罪	うち執行猶予	無罪	その他	同一被告人に関する事件の併合	
令和元年	2	－	2	2	1	－	－	1	－	－
２年	－	－	－	－	－	－	－	－	－	－
３年	－	－	－	－	－	－	－	－	－	－
４年	2	－	2	－	－	－	－	－	－	2
５年	**3**	**2**	**1**	**2**	**2**	**－**	**－**	**－**	**－**	**1**

（注）１．旧受とは前年未済のものであり、新受はその年の受理人員である。

２．令和５年の数値は速報値である。

17-2　刑事略式事件人員数

（各年12月31日現在 宇都宮地方裁判所調）

年別	受理人員			既済人員			未済人員
	総数	旧受	新受	総数	有罪	その他	
令和元年	346	14	332	338	338	－	8
２年	241	8	233	233	233	－	8
３年	288	8	280	259	258	1	29
４年	332	29	303	324	324	－	8
５年	**298**	**8**	**290**	**284**	**283**	**1**	**14**

（注）１．旧受とは前年未済のものであり、新受はその年の受理人員である。

２．令和５年の数値は速報値である。

17-3　民事第一審通常訴訟・少額訴訟事件数

（各年12月31日現在 宇都宮地方裁判所調）

年別	受理件数			既済件数					未済件数
	総数	旧受	新受	総数	判決	決定	命令	その他	
令和元年	274(24)	74(12)	200(12)	233(22)	45(8)	34(3)	-(-)	154(11)	41(2)
２年	233(12)	41(2)	192(10)	165(8)	34(4)	19(-)	-(1)	112(3)	68(4)
３年	263(18)	68(4)	195(14)	198(16)	53(8)	41(1)	-(-)	104(7)	65(2)
４年	238(10)	65(2)	173(8)	190(7)	48(5)	50(-)	-(-)	92(2)	48(3)
５年	**234(10)**	**48(3)**	**186(7)**	**160(8)**	**44(6)**	**29(-)**	3(-)	**84(2)**	**74(2)**

（注）１．旧受とは前年未済のものであり、新受はその年の受理件数である。
２．（　）内は、外数として少額訴訟の数値を計上してある。
３．令和５年の数値は速報値である。

17-4　民事調停事件数

（各年12月31日現在 宇都宮地方裁判所調）

年別	受理件数			既済件数					未済件数
	総数	旧受	新受	総数	成立	不成立	取下	その他	
令和元年	48	7	41	45	14	17	8	6	3
２年	28	3	25	18	6	7	2	3	10
３年	36	10	26	27	10	6	4	7	9
４年	23	9	14	18	4	10	4	0	5
５年	**31**	**5**	**26**	**25**	**5**	**10**	**7**	**3**	**6**

（注）１．旧受とは前年未済のものであり、新受はその年の受理件数である。
２．令和５年の数値は速報値である。

17-5　刑法・特別法犯認知及び検挙状況

（各年12月31日現在 小山警察署調）

年別		刑法犯						
		総数	殺人	強盗	不同意性交等	放火	暴行	傷害
令和元年	認知件数	1,534	3	3	1	－	23	25
	検挙件数	595	3	2	－	1	18	26
	検挙人員	214	2	2	－	1	12	28
２年	認知件数	1,194	1	1	1	1	20	16
	検挙件数	375	0	1	1	1	22	13
	検挙人員	181	0	2	1	1	19	16
３年	認知件数	1,466	3	1	4	4	61	31
	検挙件数	364	4	1	3	2	51	30
	検挙人員	262	3	1	5	1	50	36
４年	認知件数	1,317	1	0	1	0	35	20
	検挙件数	384	1	0	2	2	31	18
	検挙人員	217	1	0	2	1	32	21
５年	**認知件数**	**1,541**	**2**	**1**	**2**	**－**	**34**	**37**
	検挙件数	**393**	**2**	**1**	**2**	**－**	**29**	**25**
	検挙人員	**254**	**－**	**1**	**－**	**－**	**31**	**28**

年別		刑法犯							特別法犯
		脅迫	恐喝	窃盗	詐欺	賭博	横領	その他	
令和元年	認知件数	1	1	1,254	37	－	1	185	－
	検挙件数	1	－	468	28	－	1	47	181
	検挙人員	1	－	125	15	－	1	27	128
２年	認知件数	2	4	919	56	－	3	170	－
	検挙件数	1	0	268	29	－	2	37	124
	検挙人員	1	0	103	8	－	1	29	85
３年	認知件数	10	1	1,035	62	－	1	253	－
	検挙件数	7	4	203	20	－	1	38	116
	検挙人員	5	5	117	10	－	1	28	89
４年	認知件数	5	1	1,054	47	－	0	153	－
	検挙件数	3	1	262	19	－	1	44	70
	検挙人員	2	0	125	14	－	0	19	51
５年	**認知件数**	**6**	**5**	**1,194**	**59**	**－**	**3**	**198**	**－**
	検挙件数	**5**	**4**	**259**	**8**	**－**	**2**	**56**	**123**
	検挙人員	**5**	**5**	**122**	**9**	**－**	**2**	**51**	**108**

（注）小山市と野木町の合算。（小山署管内発生の統計）

17-6　青少年不良行為状況

（各年12月31日現在 小山警察署調）

		令和元年	令和２年	令和３年	令和４年	**令和５年**
行為別	総数	189	198	188	118	**273**
	粗暴行為	10	33	19	27	**35**
	家出	－	1	－	0	**0**
	怠学	1	2	－	2	**1**
	不健全性的行為	－	－	－	0	**0**
	飲酒・喫煙	99	87	59	34	**139**
	不良交友	5	14	30	7	**4**
	不健全娯楽	1	－	－	0	**0**
	深夜はいかい	64	46	70	44	**94**
	その他	9	15	10	4	**0**
職業別	総数	189	198	188	118	**273**
	小学生	－	－	－	0	**2**
	中学生	5	8	16	9	**51**
	高校生	57	92	117	64	**84**
	大学生 その他学校	8	8	9	5	**32**
	有職	97	61	33	25	**72**
	無職	22	29	13	15	**32**
年齢別	総数	189	198	188	118	**273**
	13歳以下	1	1	7	3	**2**
	14歳～17歳	142	150	141	88	**168**
	18歳～19歳	46	47	40	27	**103**

17-7　補導少年の状況

（各年度３月31日現在 生涯学習課調）

（単位：人）

行為	年度別	小学	中学	高校	大学	各種	有職	無職	合計
不良行為少年	令和元年度	－	1	8	－	4	18	－	31
	２年度	－	－	－	－	－	21	8	29
	３年度	－	－	7	－	3	－	7	17
	４年度	－	－	4	－	4	2	5	15
	５年度	**－**	**－**	**6**	**－**	**2**	**7**	**－**	**15**

17-8　街頭指導時注意指導状況

（各年度３月31日現在 生涯学習課調）

（単位：人）

年度別	小学	中学	高校	大学	各種	有職	無職	合計
令和元年度	22	110	243	45	15	54	9	498
２年度	2	64	159	42	26	65	21	379
３年度	5	77	254	37	26	24	55	478
４年度	18	53	159	47	23	23	26	349
５年度	**5**	**38**	**143**	**51**	**9**	**58**	**11**	**315**

17-9　青少年相談回数

（各年度３月31日現在　生涯学習課調）

主 訴 別	令和元年度	令和２年度	令和３年度	令和４年度	**令和５年度**
不登校	493（ 17）	496（ 2）	642（ 14）	432（ 9）	**515（ 6）**
進路	86（ 1）	83（ －）	84（ －）	89（ 2）	**128（ 3）**
発達	114（ 4）	104（ 2）	103（ 3）	71（ 7）	**116（ 1）**
発達障がい	901（ 7）	812（ －）	1,181（ 5）	1,140（ 5）	**1,011（ 4）**
情緒不安	964（ 458）	1,081（ 518）	857（ 20）	588（ 5）	**575（ 10）**
習癖	70（ 2）	57（ 3）	27（ －）	18（ －）	**13（ －）**
緘黙	30（ －）	24（ －）	51（ －）	85（ 1）	**132（ －）**
虐待	－（ －）	1（ 1）	2（ 2）	1（ 0）	**－（ －）**
いじめ	8（ 8）	16（ 8）	12（ 12）	6（ 6）	**1（ 1）**
非行	－（ －）	－（ －）	－（ －）	－（ －）	**－（ －）**
性	97（ 96）	53（ 53）	94（ 94）	83（ 82）	**39（ 39）**
学校生活	1,749（ 23）	1,500（ 26）	1,744（ 39）	1,744（ 41）	**1,824（ 42）**
子育て・家庭生活	691（ 24）	469（ 27）	589（ 54）	568（ 30）	**599（ 31）**
その他	129（ 107）	115（ 86）	151（ 150）	93（ 92）	**127（ 121）**
合計	5,332（ 747）	4,811（ 726）	5,537（ 393）	4,918（ 280）	**5,080（ 258）**

（注）（　）内数字は電話相談。

17-10　送致事件の取扱件数

（小山区検察庁調）

年別	窃　盗	過失運転 致死傷等	傷害等	交通違反	その他	合　計
令和元年	88	385	14	205	87	779
２年	80	304	8	182	50	624
３年	64	320	15	237	48	684
４年	68	360	20	247	49	744
５年	**68**	**395**	**20**	**244**	**96**	**823**

（注）件数については、小山簡易裁判所管轄区域内の小山警察署及び下野警察署からの送致件数、
他検察庁からの移送事件数及び再起件数を含む。

[18] 災 害 ・ 事 故

事故種別救急出動状況（令和５年）

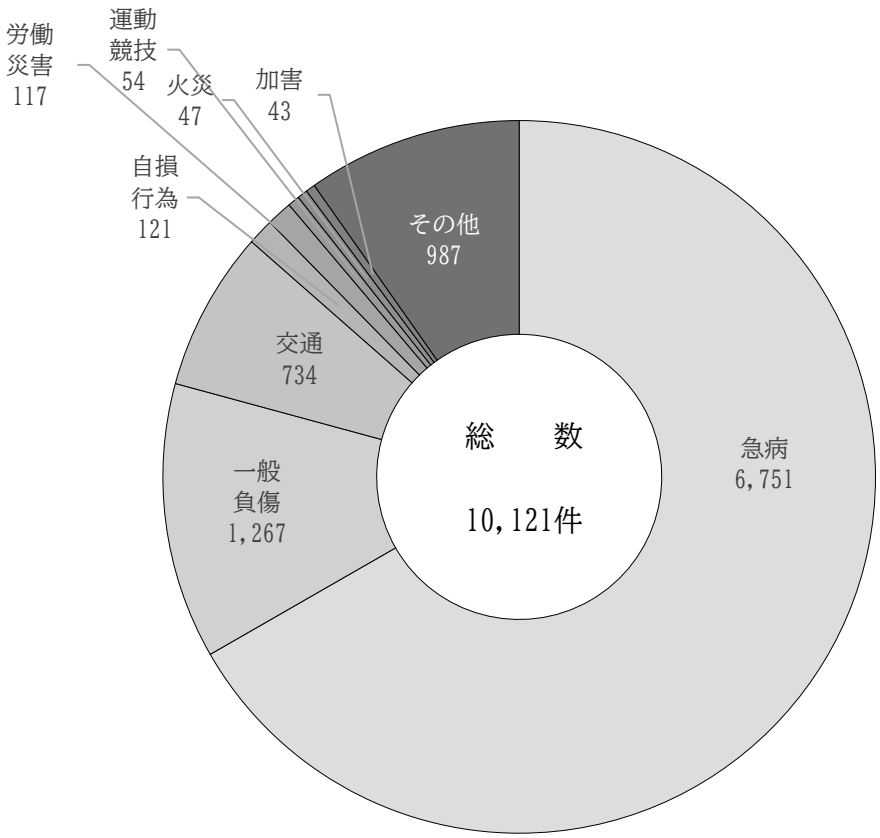

18-1　消防本部・消防署車両保有台数

（単位：台）

（各年度４月１日現在 消防本部調）

年度別	総数	水槽付消防車	ポンプ車	化学消防車	救急車	指揮車指令車	査察広報車	資材運搬車	梯子車	救助工作車	水槽車	消防活動二輪車	その他
令和２年度	45	7	4	3	9	2	11	1	1	1	1	2	3
３年度	48	7	4	3	9	2	11	2	1	1	1	2	5
４年度	47	7	4	3	9	2	11	2	1	1	1	2	4
５年度	45	8	4	2	9	2	10	2	1	1	1	2	3
６年度	**47**	**8**	**4**	**2**	**9**	**2**	**11**	**2**	**1**	**1**	**1**	**2**	**4**

18-2　消防分団団員数及びポンプ数

（各年度４月１日現在 消防本部調）

年度別	分団数	団員数	ポンプ台数	
			普通消防車	小型動力ポンプ
令和２年度	18	765	28	11
３年度	18	752	28	11
４年度	18	729	28	11
５年度	18	747	28	11
６年度	**18**	**787**	**28**	**11**

18-3　火災被害状況

（各年12月31日現在 消防本部調）

年別	火災件数						焼損棟数				
	計	建物	林野	車両	船舶	その他	計	全焼	半焼	部分焼	ぼや
令和元年	51	25	－	10	－	16	42	17	－	21	4
２年	35	24	－	5	－	6	38	10	4	14	10
３年	39	23	－	12	－	4	38	12	5	5	16
４年	42	23	1	9	1	8	36	14	2	5	15
５年	**69**	**30**	**3**	**9**	**－**	**27**	**66**	**23**	**1**	**23**	**19**

年別	り災世帯							り災人員	死傷者	
	建物		林野（a）	計	全損	半損	小損		死者	負傷者
	延べ面積	表面積								
令和元年	1,752	273	－	20	8	－	12	46	3	7
２年	832	151	－	21	5	1	15	58	－	7
３年	1,437	14	－	23	9	1	13	45	3	5
４年	1,201	190	－	18	3	1	14	38	1	7
５年	**1,691**	**153**	**－**	**26**	**12**	**1**	**13**	**77**	**4**	**12**

年別	損害額（千円）					
	計	建物	林野	車両	船舶	その他
令和元年	152,796	143,175	－	8,680	－	941
２年	97,996	83,003	－	6,023	－	8,970
３年	86,005	81,776	－	4,187	－	42
４年	79,440	76,985	－	2,388	60	7
５年	**203,220**	**198,543**	**－**	**2,891**	**－**	**1,786**

18-4　火災原因別件数

（各年12月31日現在 消防本部調）

原因別	令和元年	令和２年	令和３年	令和４年	**令和５年**
たばこ	3	2	1	1	**6**
こんろ	5	1	6	4	**3**
風呂かまど	－	－	－	1	**1**
ストーブ	3	1	1	2	**1**
ボイラー	－	－	－	－	**－**
電気機器	5	4	－	1	**3**
電気装置	2	－	－	2	**1**
電灯・電話等の配線	－	3	2	1	**3**
火遊び	－	－	－	1	**1**
マッチ・ライター	－	1	－	－	**－**
焚き火	3	1	－	4	**7**
溶接機・切断機	－	－	－	1	**－**
放火	2	2	7	3	**1**
放火の疑い	3	2	2	4	**4**
その他	22	15	14	8	**16**
不明	3	3	6	2	**10**

18-5　火災の覚知状況

（各年12月31日現在 消防本部調）

覚知別	令和元年	令和２年度	令和３年	令和４年	**令和５年**
総数	51	35	39	42	**69**
火災報知専用電話	44	27	21	28	**56**
加入電話	1	4	8	－	**5**
かけつけ通報	1	－	－	－	**－**
警察電話	2	－	1	6	**1**
事後聞知	3	3	9	8	**7**
その他	－	1	－	－	**－**

18-6　救急車事故別出動件数

（各年12月31日現在 消防本部調）

年別	総数	火災	自然災害	水難	交通	労働災害	運動競技	一般負傷	加害	自損行為	急病	その他
令和元年	8,744	37	1	3	774	97	55	1,061	44	83	5,682	907
２年	7,567	31	－	4	611	91	26	962	49	87	4,988	718
３年	7,885	33	－	5	677	81	39	1,024	47	101	5,053	825
４年	9,521	27	－	－	681	96	44	1,064	52	119	6,563	875
５年	**10,121**	**47**	－	**2**	**734**	**117**	**54**	**1,267**	**43**	**121**	**6,751**	**985**

18-7　交通事故発生状況

（各年12月31日現在 小山警察署調）

年　別	件　数	死 亡 者	負 傷 者
令和元年	382	8	462
２年	315	3	392
３年	378	4	468
４年	373	6	448
５年	**370**	**5**	**438**

（注）小山市のみの数。

18-8　原因別交通事故発生状況

（各年12月31日現在 小山警察署調）

年別	総数	安全運転義務違反	車間距離不保持	過労運転	追い越し	徐行違反	酒酔い	右（左）折不適当
令和元年	382	349	0	0	0	0	0	1
２年	315	279	0	1	0	0	0	0
３年	378	313	0	0	0	0	1	0
４年	373	332	0	0	0	2	0	2
５年	**370**	**326**	**2**	**0**	**0**	**0**	**0**	**2**

年別	信号無視	一時停止違反	その他	不明
令和元年	11	12	5	4
２年	15	7	12	1
３年	13	7	37	7
４年	13	11	12	1
５年	**16**	**15**	**9**	**0**

（注）小山市のみの数。

18-9　車種別（第１当事者）交通事故発生状況

（各年12月31日現在 小山警察署調）

年別	総数	大型乗用車	大型貨物乗用車	普通乗用車	普通貨物自動車	自動二輪車	原付自転車	その他
令和元年	382	－	7	243	39	5	5	83
２年	315	1	14	196	32	2	3	67
３年	378	－	9	254	15	2	5	93
４年	373	－	11	241	47	2	3	69
５年	**370**	**－**	**13**	**251**	**38**	**5**	**1**	**62**

（注）小山市のみの数。

18-10　道路別交通事故発生状況

（各年12月31日現在 小山警察署調）

年別	総数	国道		県道				市　道	その他
		4号線	50号線	栃木～小山	粟宮～喜沢	小山～結城	その他		
令和元年	382	54	29	12	12	10	64	173	28
２年	315	58	21	11	8	11	58	127	21
３年	378	63	27	8	8	9	66	176	21
４年	373	64	29	9	19	8	71	151	22
５年	**370**	**63**	**30**	**11**	**13**	**16**	**73**	**140**	**24**

（注）小山市のみの数。

18-11　時間別交通事故発生状況

（各年12月31日現在 小山警察署調）

年別	総数	0～3時	3～5時	5～7時	7～9時	9～11時	11～13時	13～15時	15～17時	17～19時	19～21時	21～24時
令和元年	382	7	3	12	58	30	46	39	57	75	35	20
２年	315	13	5	12	42	44	34	35	47	47	15	21
３年	378	6	5	18	54	40	48	36	55	49	44	23
４年	373	9	3	12	64	38	50	37	43	53	43	21
５年	**370**	**5**	**5**	**17**	**49**	**42**	**45**	**41**	**44**	**67**	**27**	**28**

（注）小山市のみの数。

18-12　公害苦情受付・処理状況

（単位：件）

（各年度３月31日現在 環境課調）

年度別	総　数	水質汚濁	騒音・振動	大気汚染	悪　臭	その他
令和元年度						
件　数	41	3	3	0	35	0
解　決	41	3	3	0	35	0
未解決	－	－	－	－	－	－
令和２年度						
件　数	111	2	13	0	95	1
解　決	111	2	13	0	95	1
未解決	－	－	－	－	－	－
令和３年度						
件　数	114	5	25	0	80	4
解　決	114	5	25	0	80	4
未解決	－	－	－	－		－
令和４年度						
件　数	105	2	37	1	59	6
解　決	105	2	37	1	59	6
未解決	－	－	－	－	－	－
令和５年度						
件　数	**67**	**9**	**27**	**2**	**26**	**3**
解　決	**67**	**9**	**27**	**2**	**26**	**3**
未解決	**－**	**－**	**－**	**－**	**－**	**－**

［19］市 民 相 談

定例市民相談の状況（令和５年度）

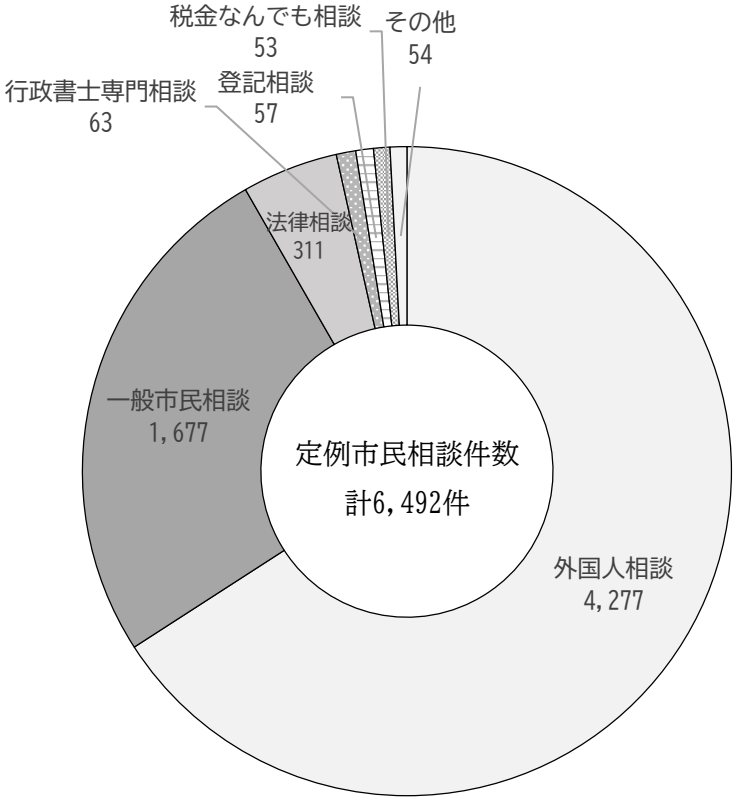

19-1　一般市民相談利用件数

（各年度３月31日現在 市民生活安心課調）

区分	令和元年度	令和２年度	令和３年度	令和４年度	**令和５年度**
行政関連	59	113	53	29	**17**
借地（貸）借家（貸）	63	86	35	18	**11**
（不）動産・登記	98	126	138	55	**103**
損害賠償	105	48	23	20	**5**
相隣問題	117	164	131	79	**74**
金銭・契約	112	131	92	58	**43**
家族・相続	245	180	192	106	**102**
労働雇用	121	151	61	42	**20**
医療問題	44	261	195	26	**5**
調停・裁判	76	71	54	63	**94**
その他	721	1,250	1,413	1,005	**1,203**
計	1,761	2,581	2,387	1,501	**1,677**

19-2　定例市民相談利用件数

（各年度３月31日現在 市民生活安心課調）

区分	令和元年度	令和２年度	令和３年度	令和４年度	**令和５年度**
一般市民相談	1,761	2,581	2,387	1,501	**1,677**
行政相談	24	17	32	19	**20**
登記相談	36	2	0	0	**57**
交通事故相談	21	4	1	1	**4**
税金なんでも相談	49	41	33	41	**53**
行政書士専門相談	81	38	17	72	**63**
家庭内困りごと相談	61	35	41	30	**30**
法律相談	253	273	281	285	**311**
外国人相談	4,742	3,791	5,597	4,869	**4,277**
計	7,028	6,782	8,389	6,818	**6,492**

19-3　消費生活相談件数

（各年度３月31日現在 市民生活安心課調）

区分	令和元年度	令和２年度	令和３年度	令和４年度	**令和５年度**
訪問販売	121	121	100	97	**91**
通信販売	303	277	246	300	**300**
マルチ的販売	10	8	3	4	**1**
電話勧誘	107	58	60	44	**70**
ネガティブオプション	7	17	9	23	**10**
無店舗販売	0	7	2	5	**5**
その他	615	445	344	358	**401**
計	1,163	933	764	831	**878**

19-4　民生・児童委員相談支援件数

（各年度３月31日現在
福祉総務課調）

区　　分	令和元年度	令和２年度	令和３年度	令和４年度	**令和５年度**
在宅福祉	513	481	362	315	**348**
介護保険	159	156	139	113	**138**
健康・保健医療	173	165	171	152	**142**
子育て・母子保健	54	33	44	42	**44**
子どもの地域生活	172	77	192	127	**262**
子どもの教育・学校生活	197	80	122	115	**110**
生活費	214	237	134	145	**108**
年金・保険	12	19	9	11	**11**
仕事	71	40	23	21	**7**
家族関係	75	100	105	79	**85**
住居	50	78	34	53	**70**
生活環境	152	149	193	238	**177**
日常的な支援	1,616	1,098	1,254	1,440	**1,539**
その他	1,396	1,364	1,603	1,769	**2,130**
計	4,854	4,077	4,385	4,620	**5,171**

19-5　家庭児童相談室取扱件数

（各年度３月31日現在
子育て家庭支援課調）

区　　分	令和元年度	令和２年度	令和３年度	令和４年度	**令和５年度**
養護相談	315	324	235	271	**324**
保健相談	－	－	－	－	**－**
障がい相談	1	3	19	7	**9**
非行相談	－	2	6	2	**1**
育成相談	2	16	23	31	**14**
その他	3	－	92	37	**34**
計	321	345	375	348	**382**

19-6　心配ごと相談所取扱件数

（各年度３月31日現在
社会福祉協議会調）

区分	令和元年度	令和２年度	令和３年度	令和４年度	**令和５年度**
生計	19	15	33	15	**19**
年金	1	1	2	－	**－**
職業・生業	3	4	3	5	**6**
住宅	8	7	12	9	**7**
家族	17	8	5	17	**19**
結婚	2	1	－	1	**1**
離婚	17	17	18	13	**11**
健康・衛生	－	－	－	2	**－**
医療	4	4	3	2	**－**
精神衛生	1	3	－	1	**1**
人権・法律	4	2	2	5	**9**
財産	18	35	43	52	**30**
事故	3	7	10	3	**5**
母子健康・児童福祉	－	－	1	－	**－**
教育青少年	－	－	－	－	**1**
心身障がい(児)者福祉	1	－	1	1	**1**
母子福祉・父子福祉	－	－	－	1	**－**
高齢者福祉	1	3	－	5	**1**
苦情	13	7	20	17	**7**
その他	8	3	6	12	**8**
計	120	117	159	161	**126**

付　　録

●小山市年表

年(西暦)	年　月　日	出来事
紀元前12000	旧石器時代	西ノ台遺跡。石を打ち欠いただけの簡単な石器を利用して、狩りと採集の生活がはじまる。
紀元前12000	旧石器時代	土器の使用がはじまる。
紀元前10000	縄文時代草創期	弓矢の使用がはじまる。竪穴住居での生活がはじまる。
紀元前8000	縄文時代早期	寒沢遺跡。人々の定住生活がはじまる。
紀元前4000	縄文時代前期	乙女北浦遺跡に人々が住みはじめる。気候が温暖になり、小山付近(野木・藤岡町)に貝塚が見られる。
紀元前3000	縄文時代中期	伝河原遺跡・寺野東遺跡。小山市域の各地で、このころの遺跡が多く確認される。
紀元前2000	縄文時代後期	雨ヶ谷宮遺跡。乙女北浦遺跡に大集落が営まれる。
紀元前2000	縄文時代後期	寺野東遺跡に環状盛土遺構・木組遺構が造られる。
紀元前1000	縄文時代晩期	乙女北浦遺跡・井岡遺跡・寺野東遺跡。このころ、西日本で稲作がはじまる。
紀元前100	弥生時代後期	乙女亀田遺跡。このころ、田間出土の小銅鐸がつくられる。
239	弥生時代後期	邪馬台国女王卑弥呼、魏に使を遣わし銅鏡100枚などを賜る。
300	古墳時代前期	萩山遺跡・溜ノ台遺跡。方形周溝墓がつくられる。
400	古墳時代中期	成沢遺跡に豪族の居館がつくられる。
400	古墳時代中期	桑57号墳・茶臼塚古墳がつくられる。
500	古墳時代後期	摩利支天塚古墳・琵琶塚古墳がつくられる。住居でのカマドの使用がはじまる。
600	古墳時代後期	このころ、飯塚古墳群・牧ノ内古墳群・下泉古墳群などの群集墳が、市域で多くつくられる。
700	飛鳥時代	このころ、下野薬師寺が創建される。
708	和銅元年	和同開珎がつくられる。(飯塚44号墳から出土)
741	天平13年	聖武天皇、全国に国分寺・国分尼寺の設置を詔する。
747	天平19年	このころ下野国分僧寺・国分尼寺が創建される。
761	天平宝字5年	下野薬師寺に戒壇が設置される。(乙女不動原瓦窯から、薬師寺に瓦が供給された)
770	宝亀元年	弓削道鏡、下野薬師寺の別当となる。
773	宝亀4年	下野国府に火災がおこり、正倉14棟とたくさんの穀物を焼失する。
916	延喜16年	朝廷、下野国府に藤原秀郷ら18人の配流を重ねて下知する。
927	延長5年	『延喜式』成る。その神名帳の中に、安房神社(粟宮)・胸形神社(寒川)・高椅神社(高椅)が記載される。
929	延長7年	下野国府、朝廷に藤原秀郷らの乱暴を訴え、近国5ヶ国に出兵の官符が出される。
930	延長8年頃	『和名類聚抄』成る。その中に、都賀郡小山・生馬(生駒)、寒川郡真木(間々田付近)・池辺(寒川・網戸付近)の郷が見える。
939	天慶2年	平将門が下野国府を攻略し、占拠する。
940	天慶3年	藤原秀郷・平貞盛らが平将門を討ち取る。
1160	1160年頃	小山政光が小山に居館を構える。
1180	治承4年	源頼朝が挙兵。寒川尼(政光妻)、隅田宿の頼朝陣営に参向。

年(西暦)	年　月　日	出来事
1183	寿永2年	志田義広が鎌倉の頼朝に反旗をひるがえす。小山朝政らが野木宮の戦いでこれをやぶる。
1184	元暦元年	小山朝政ら木曽義仲討伐に従軍し、つづいて摂津一の谷に平家の軍勢をやぶる。のち源範頼に従い九州におもむき転戦。
1187	文治3年	寒川尼が寒川郡ならびに網戸郷の地頭職に補任される。
1189	文治5年	頼朝が奥州藤原氏を討伐。小山朝政ら従軍。小山政光、宇都宮で頼朝に駄餉(食事)を献ずる。
1199	正治元年	頼朝死去。梶原景時が諸将の弾劾を受け失脚。小山朝政が播磨国守護職となる。
1205	元久2年	宇都宮頼綱が幕府から謀叛の嫌疑をかけられる。小山朝政が追討を命ぜられるが、これを拒否する。
1218	建保6年	小山朝政が日光中宮祠に宝殿を寄進する。
1333	正慶2年	鎌倉幕府滅亡。
1335	建武2年	小山秀朝が武蔵府中に北条時行の軍勢と戦い戦死する。足利尊氏が後醍醐天皇に反旗をひるがえし、小山氏もこれに与する。
1337	建武4年	北畠顕家が宇都宮に本拠をおいて小山城を攻め、小山朝氏が捕らえられる。
1343	康永2年	興良親王、大宝城から小山城に入る。
1372	応安5年	小山義政が武蔵鷲宮神社を再興。
1376	永和2年	小山義政が一族繁栄を願い、鷲宮神社に太刀を奉納する。
1380	康暦2年	小山義政が裳原(茂原)において宇都宮基綱と戦い戦死させる。鎌倉公方足利氏、これをとがめて小山を攻め、義政降伏する。
1381	永徳元年	小山義政が鷲城に拠って再度挙兵するも、鎌倉公方に降伏する。
1382	永徳2年	小山義政が三たび挙兵するも粕尾(粟野町)で自害。嫡子若犬丸は逃亡する。
1397	永徳4年	小山若犬丸が鎌倉公方の軍勢に追い詰められ会津で自害する。
1397	永徳4年	このころ結城基光の子泰朝、小山氏を再興する。
1440	永享12年	結城氏朝が足利持氏の遺児を擁して挙兵。小山持政は結城城攻めに加わり戦功を挙げる。
1563	永禄6年	上杉輝虎(謙信)が祇園城を攻略。小山秀綱は降伏し、人質を越後春日山城に送る。
1576	天正4年	北条氏照が祇園城を攻略。小山秀綱は常陸に逃れる。
1582	天正10年	小山秀綱、北条氏から祇園城への復帰を許される。
1590	天正18年	豊臣秀吉が北条氏の小田原城を攻略、天下統一成る。小山秀綱は北条方に味方したため領地を没収される。
1600	慶長5年	徳川家康が会津の上杉氏を征伐に向かう途中、石田三成が挙兵したとの報告を受け、小山で軍議を開く(小山評定)。この後に関ヶ原の戦いで勝利する。
1608	慶長13年	本多正純、3万石余で小山に封ぜられる。また、小山市の北西部地域において、榎本藩主本多忠純が検地を行う。
1613	慶長18年	小山市域において、小山藩主本多正純(忠純兄)が検地を行う。
1616	元和2年	家康死去。
1617	元和3年	家康の遺骸を駿河久能山より日光に改葬し、将軍秀忠が参詣。
1619	元和5年	小山藩主本多正純が宇都宮へ転封。小山藩は廃藩となる。
1622	元和8年	徳川秀忠が日光社参の際、小山御殿を休憩所として利用した。
1623	元和9年	小山市域において、古河藩主永井直勝が検地を行う。
1637	寛永14年	小山市東部地域において、幕府が検地を行う。

年(西暦)	年　月　日	出来事
1663	寛文3年	小山宿で大火。
1664	寛文4～5年	小山市域において、古河藩主土井利重が検地を行う。
1682	天和2年	小山御殿が解体された。
1689	元禄2年	松尾芭蕉が「奥の細道」の旅に出、途中間々田宿に泊まる。下野国内では室の八島ほかを巡歴する。
1696	元禄9年	日光街道の助郷制が確立する。
1744	延享元～3年	思川・鬼怒川通りにおいて、幕府が流作場の検地を行う。
1749	寛延2年	迫間田・寒川村、田方の儀につき強訴する。翌年名主が退役を命ぜられる。
1750	寛延3年	小山宿と助郷22ヶ村の争論おこる。
1759	宝暦9年	古河藩中郷(小山西部・大平東部の村々)で一揆おこる。
1771	明和8年	小山市域で大ひでりがつづく。
1777	安永6年	思川、雨降りにつき大満水となる。
1781	天明元年	思川、雨降りにつき大満水となる。
1783	天明3年	思川、雨降りにつき大満水となる。
1783	天明3年	浅間山の大噴火で、小山市域にも火山灰が3～10cm降る。日中あかりが必要であったといわれる。
1786	天明6年	思川、大満水となる。
1787	天明7年	夏より秋まで大飢餓。黒本村では根・長芋・山芋などほりつくす。
1791	寛政3年	古河領の百姓、年貢用捨米を願って乙女不動原へ集合する。
1800	寛政12年	伊能忠敬が「蝦夷地測量」(第一次測量)の帰路　間々田宿に泊まる。
1801	享和元年	伊能忠敬が「全国測量」(第二次測量)の帰路　間々田宿に泊まる。
1803	享和2年	伊能忠敬が「全国測量」(第三次測量)の往路　間々田宿に泊まる。
1823	文政6年	水戸藩士小山秀斐、日光代参後小山宿天翁院にて法事を行う。その翌日の旧臣御目見得を行う。
1827	文政10年	関東御取締出役下山逢吉出張にて小山宿最寄42ヶ村組合結成される。
1833	天保4～7年	天保の大飢餓。このころ村々の人口減少が極限に達し、全国的に農村が荒廃する。
1840	天保11年	水戸藩主徳川斉昭の追鳥狩りに、小山氏の旧臣200人が参加する。
1862	文久2年	坂下門外の変。大橋訥庵が連座する。
1864	元治元年	水戸天狗党約300名が結城より小山に着く。壬生へ向かうが壬生藩の厳しい警備のため、飯塚宿に宿泊する。
1868	慶応4年	生駒村へ近郷困窮人が集まり、付近の豪農に対し米金差し出しを強要する。
1868	明治元年	戊辰戦争。旧幕府軍の大鳥圭介・土方歳三らが、小山で官軍と激戦をまじえる。
1871	明治4年	各藩が県になる(廃藩置県)。下野国は栃木・宇都宮の2県となる。
1872	明治5年	学制発布。小山郵便局が設けられる。
1873	明治6年	宇都宮県が栃木県に合併される。
1873	明治6年	地租改正条例布告。

年(西暦)	年　月　日	出来事
1885	明治18年	東北本線の大宮～宇都宮間開通。小山駅開業。
1888	明治21年	両毛線の小山～足利間開通。
1888	明治21年	市制・町村制が公布される。
1889	明治22年	寒川郡が下都賀郡に編入される。
1889	明治22年	町制が施行され、常光寺に町役場が置かれる。
1899	明治32年	栃木新道ができ、思川に架橋される。
1911	明治44年	小山町役場の庁舎落成。
1913	大正2年	小山にはじめて電灯がつく。
1922	大正11年　4月　1日	間々田村が町制を施行。
1926	大正15年　2月　24日	琵琶塚古墳が国指定史跡となる。
1931	昭和6年	日本無線電信、神鳥谷に小山送信所を開設。
1934	昭和9年	小山駅が新築される。
1936	昭和11年　3月　31日	栃木県庁焼失。
1936	昭和11年　11月	観晃橋、木造からコンクリートの永久橋に改築。
1936	昭和11年　12月	大谷村役場新築。
1938	昭和13年　7月	小山・絹・穂積・間々田・生井の各地で水害発生。
1938	昭和13年　10月　3日	栃木県庁再建。
1941	昭和16年　7月	台風により生井地区に大被害。
1943	昭和18年	足利銀行小山支店新築。
1944	昭和19年　4月	県内への疎開者2万人を超える。
1944	昭和19年　11月	小山駅前の強制疎開はじまる。
1945	昭和20年　3月	小山町で大防空壕がつくられる。
1946	昭和21年　10月	小山地区商工会議所の設立総会開催。
1947	昭和22年　3月	豊田村で県内初の農地解放行われる。
1947	昭和22年　9月　5日	昭和天皇、小山町を巡幸。
1947	昭和22年　9月　15日	キャサリン台風、生井村に大きな被害を与える。
1948	昭和23年　3月	小山町商店街で「三夜通り」の名称が使われはじめる。
1949	昭和24年　1月	県内各市町村で第1回目の成人式が行われる。
1950	昭和25年　12月　15日	東北本線と水戸線を結ぶ小山短絡線新設。
1951	昭和26年	観晃橋南の思川河原を会場に「納涼花火大会」を開催。
1952	昭和27年　10月	「第1回小山市菊花大会」を開催。
1953	昭和28年　2月	絹村に県立結城紬指導所設置。

年(西暦)	年　月　日	出来事
1954	昭和29年	初代市長に山中泰輔氏就任。
1954	昭和29年	日本専売公社葉たばこ再乾燥工場、稲葉郷に設立。
1954	昭和29年	市営野球場完成する。
1954	昭和29年　3月　31日	小山町・大谷村が合併して小山市誕生。
1955	昭和30年　2月　11日	豊田、穂積、中村が合併して美田村誕生。
1955	昭和30年　4月　25日	間々田町、生井村合併して、新しい間々田町誕生。
1955	昭和30年　11月	「第1回小山市民文化祭」を開催。
1955	昭和30年　12月　1日	美田村大字外城、小山市に編入される。
1956	昭和31年　9月　30日	寒川村、間々田町に合併、桑村、絹村と合併して桑絹村となる。
1956	昭和31年　10月　15日	城山公園を開設。
1958	昭和33年	東北本線上野～宇都宮間電化される。
1958	昭和33年	山中市長再選。
1960	昭和35年　9月　1日	鶉島浄水場竣工。
1961	昭和36年	市街地開発組合発足し、工場団地造成に着手する。
1961	昭和36年　7月　1日	桑絹村が町制を施行。
1961	昭和36年　11月	「小山工業団地」の造成工事を開始。(昭和36年12月より分譲を開始)
1962	昭和37年	山中市長3選。
1962	昭和37年　5月　1日	小山第一保育所開所。
1962	昭和37年　10月	「小山外城工業団地」の造成工事を開始。(昭和37年10月より分譲を開始)
1963	昭和38年　4月　18日	間々田町及び美田村、小山市に合併する。
1964	昭和39年　10月　31日	市役所庁舎、大字小山2315番地に竣工する。(現中央町1丁目1番1号)
1964	昭和39年　11月　25日	市制施行10周年記念祝賀式を開催。
1965	昭和40年　4月　1日	住居表示の実施により小山、稲葉郷、神明町の一部が「中央町1～3丁目、若木町1～2丁目、城山町1～3丁目」等に町名が変更される。
1965	昭和40年　4月　10日	小山第二保育所開所。
1965	昭和40年　4月　13日	寒川出張所改築工事完成。
1965	昭和40年　4月　24日	小山工業高等専門学校開校。
1965	昭和40年　8月　27日	小山地区し尿処理場竣工。
1965	昭和40年　9月　30日	桑絹町小山市に合併。
1965	昭和40年　10月　10日	小山バイパス開通(現国道4号)。
1966	昭和41年　3月　1日	小山市農協発足。
1966	昭和41年　3月　31日	間々田八幡公園を開設。
1966	昭和41年　4月　29日	山中市長4選。

年(西暦)	年　月　日	出来事
1966	昭和41年　8月　1日	少年補導センター開設。
1967	昭和42年　4月　1日	市民相談室を開設。
1967	昭和42年　4月　1日	小山・間々田・美田農業共済組合合併。
1967	昭和42年　11月　20日	小山市消防本部庁舎開庁。
1968	昭和43年　3月	小山市内に都市ガスの供給開始。
1968	昭和43年　4月　23日	社会福祉法人小山市社会福祉協議会発足。
1968	昭和43年　5月　21日	間々田局の電話自動化。
1968	昭和43年　7月　14日	市営野球場横倉工場団地に仮移設。
1968	昭和43年　7月　31日	小山高等学校が甲子園初出場。
1968	昭和43年　7月　31日	中央町1丁目X字型横断歩道橋完成。
1968	昭和43年　10月　1日	両毛線電化。
1968	昭和43年　12月　23日	南半田住宅団地を小山市扶桑町とする。
1969	昭和44年　1月　6日	小山駅東臨時改札口が出来る。
1969	昭和44年　3月　31日	駅東公園を開設。
1969	昭和44年　5月　10日	小山市交通指導員制度が発足、19名が委嘱される。
1969	昭和44年　6月　10日	小山市の人口10万人となる。10万人目の方へ市からベビーカーを贈る。
1969	昭和44年　12月　23日	小山第一小学校移転新築工事竣工。
1970	昭和45年　3月　13日	小山市から暴力を追放して「明るく住みよい小山市の建設」を議会で議決し市・町内ぐるみ運動を展開する。
1970	昭和45年　4月　29日	市長に栗田政夫氏初当選。
1970	昭和45年　5月　1日	ごみの収集を一部民間委託。
1970	昭和45年　6月　10日	住居表示の実施により稲葉郷、喜沢、小山地区の一部が、「若木町3丁目、駅東通り1～2丁目」に町名が変更される。
1970	昭和45年　6月　13日	間々田保育所が完成。
1970	昭和45年　6月　16日	千駄塚で運搬中の塩素ガスが爆発。
1971	昭和46年　1月　20日	蒸気機関車C50小山号駅東公園へ展示。
1971	昭和46年　1月　26日	市立小山病院の新病棟が完成。
1971	昭和46年　2月	アカシヤコース(ハイキングコース)が完成。
1971	昭和46年　2月	「小山第二工業団地」の造成工事を開始。(昭和46年7月より分譲を開始)
1971	昭和46年　3月	「小山市振興計画基本構想及び第一期基本計画」策定。
1971	昭和46年　4月　27日	小山市と喜連川町の両穂積が姉妹地区の縁結びを行う。
1971	昭和46年　6月　15日	老人福祉センター開設。
1971	昭和46年　6月　29日	若木浄水場竣工。
1971	昭和46年　7月　26日	市、企業二者間の公害防止協定を締結。

年(西暦)	年　月　日	出来事
1971	昭和46年　10月	小山市の市旗を制定。
1971	昭和46年　10月　12日	東北新幹線小山駅停車が決定。
1972	昭和47年　1月　1日	老人医療費の公費負担が実現。
1972	昭和47年　2月　7日	小山市のスローガン「伸ばそう小山、築こう文化」が決まる。
1972	昭和47年　4月　1日	小山園芸高校開校。（現・小山北桜高校）
1972	昭和47年　4月　1日	小山市武道館開館。
1972	昭和47年　4月　1日	小山市消防署桑分遣所開庁。
1972	昭和47年　4月　1日	小山第三保育所開所。
1972	昭和47年　4月　1日	乳児医療費の無料化実現、同10月1日所得制限が撤廃される。
1972	昭和47年　4月　3日	間々田公民館改築工事が完成。
1972	昭和47年　4月　6日	小山第一小学校と小山第二小学校に市内初のスクールゾーンが設定される。
1972	昭和47年　6月　1日	勤労青少年ホーム開館。
1972	昭和47年　6月　1日	栃木県紬織物指導所移転改築工事が完成。
1972	昭和47年　7月　14日	間中地内でナウマン象の第3臼歯の化石が発見される。
1972	昭和47年　7月　15日	小山地区広域行政圏が指定される。（小山市、野木町、国分寺町、南河内町）
1972	昭和47年　7月　17日	小山大橋が開通。
1972	昭和47年　12月　25日	東北新幹線の建設に着工。
1973	昭和48年　2月　21日	城南宅地造成事業の保留地公売に上限価格を設定。（全国で初めて）
1973	昭和48年　2月　22日	田川放水路が完成。
1973	昭和48年　3月　31日	小山運動公園を開設。
1973	昭和48年　3月　31日	あさひ公園を開設。
1973	昭和48年　3月　31日	あけぼの公園を開設。
1973	昭和48年　4月　1日	住居表示の実施により小山地区の一部が「駅南町1～6丁目」に町名が変更される。
1973	昭和48年　4月　1日	旭小学校開校。
1973	昭和48年　4月　1日	小山土地開発公社が市庁舎内に発足。
1973	昭和48年　4月　1日	小山市消防署豊田分遣所開庁。
1973	昭和48年　5月　31日	間々田中学校で市内初の光化学スモッグの被害者が出る。
1973	昭和48年　7月	プール未設置校9校にプール完成。
1973	昭和48年　9月　23日	運動公園に初めての施設として野球場がオープン。
1973	昭和48年　11月　1日	住居表示の実施により扶桑町地区の一部が「扶桑1～3丁目」に町名が変更される。
1974	昭和49年	昭和48年の交通事故発生状況が発表され全国10万人以上の都市における交通事故死亡率が全国一となる。
1974	昭和49年　1月	延島小学校に交通安全教育センターが完成。

年(西暦)	年　月　日	出来事
1974	昭和49年　3月	「小山市振興計画第二期基本計画」策定。
1974	昭和49年　4月　1日	白鷗女子短期大学開校。
1974	昭和49年　4月　21日	栗田市長再選。
1974	昭和49年　5月　1日	城東保育所開所。
1974	昭和49年　6月	小山第二小学校、豊田北小学校の改築工事が完成し、新校舎に移転。
1974	昭和49年　6月　1日	もみじ保育所開所。
1974	昭和49年　6月　12日	第二工業団地の企業と市の間で公害防止協定に調印。
1974	昭和49年　6月　20日	勤労青少年ホームに体育センターが完成。
1974	昭和49年　9月	「小山第三工業団地」の造成工事を開始。(昭和50年1月より分譲を開始)
1974	昭和49年　10月	スポーツ事故見舞金制度が出来る。
1974	昭和49年　10月	自然災害に弔慰金と救護資金貸出制度が出来る。
1974	昭和49年　10月	小山地区保険予防組合が休日急患医科診療所を開設。
1974	昭和49年　11月　23日	小山おはやし振興会で初のおはやしコンクール実施。
1975	昭和50年　1月　1日	住居表示の実施により間々田、乙女地区の一部が「暁1～3丁目」に町名が変更される。
1975	昭和50年　3月	小山地区広域行政事務組合による中央清掃センター(外城、ごみ焼却施設80t/日)完成。
1975	昭和50年　4月　1日	小山運動公園に陸上競技場がオープン。
1975	昭和50年　4月　1日	出井街道(市道13号)の東北線との立体交差が完成。
1975	昭和50年　4月　1日	法務大臣より間々田地区が「人権モデル地区広域指定」される。
1975	昭和50年　4月　3日	乙女小学校開校。
1975	昭和50年　5月　12日	中久喜保育所開所。
1975	昭和50年　10月	あさひ地区が県のモデルコミュニティー第1号に指定される。
1975	昭和50年　11月　23日	小山市桑養蚕組合養蚕部門で天皇杯を受賞。
1976	昭和51年　2月　5日	長崎屋小山店において特設行政相談所を開設。
1976	昭和51年　3月　28日	「第1回関東郷土芸能おはやしコンクール」を開催。
1976	昭和51年　3月　31日	小山第二中学校増改築工事が完成。
1976	昭和51年　4月　1日	桑絹地区有線放送廃止。
1976	昭和51年　4月　1日	「小山市史」編さん事業がはじまる。
1976	昭和51年　4月　1日	老人向け貸農園スタート。
1976	昭和51年　4月　6日	第48回全国選抜高校野球大会で小山高等学校が準優勝。
1976	昭和51年　5月　31日	網戸保育所開所。
1976	昭和51年　6月　1日	小山水処理センター竣工。
1976	昭和51年　7月　29日	小山高等学校が2回目の甲子園出場となる。

年(西暦)	年　月　日	出来事
1976	昭和51年　8月　15日	豊田南小学校が改築完成。
1976	昭和51年　10月　1日	ひとり暮らしの老人を対象に福祉電話スタート。
1976	昭和51年　12月	「小山市振興計画基本構想及び前期基本計画」策定。
1977	昭和52年　1月　28日	乙女不動原瓦窯跡確認調査行われる。
1977	昭和52年　4月　1日	社会福祉協議会で、高額療養費等のつなぎ資金の貸付はじまる。
1977	昭和52年　4月　4日	小山城東小学校開校。
1977	昭和52年　4月　5日	羽川西小学校開校。
1977	昭和52年　4月　11日	若木保育所開所。
1977	昭和52年　8月　18日	洪水により観晃橋が陥没。
1977	昭和52年　9月　1日	旧紬織物指導所が絹文化研修所にころも替え。
1977	昭和52年　10月　27日	黒本橋開通。(旧黒本橋の約1キロメートル上流)
1977	昭和52年　12月　24日	小山市文化協会が発足。
1978	昭和53年　3月　31日	城東公園を開設。
1978	昭和53年　5月　3日	市道喜沢―中久喜線の東北本線との立体交差仮開通。
1978	昭和53年　5月　4日	出井保育所開所。
1978	昭和53年　5月　11日	乙女不動原瓦窯跡が国指定史跡となる。
1978	昭和53年　5月　31日	小山駅舎新装なる。
1978	昭和53年　6月　5日	東北新幹線の試運転はじまる。
1978	昭和53年　7月　10日	中央市民会館オープン。
1978	昭和53年　7月　10日	市民憲章、市の花(オモイガワザクラ)、市の木(シラカシ)、市の鳥(セグロセキレイ)、市歌、小山音頭を制定。
1978	昭和53年　7月　21日	摩利支天塚古墳が国指定史跡となる。
1978	昭和53年　7月　31日	小山郵便局が城山町3丁目から城東1丁目に移転。
1978	昭和53年　8月　1日	市立図書館開館。
1978	昭和53年　8月　15日	中小学校・穂積小学校の全面改築完成。
1978	昭和53年　10月　17日	住居表示の実施により小山、泉崎、土塔、稲葉郷地区の一部が「城東1～7丁目」に町名が変更される。
1979	昭和54年	小山市の工業生産額が宇都宮市を抜き県内1位となる。(53年工業統計調査)
1979	昭和54年　1月　15日	「第1回市民マラソン大会」を開催。
1979	昭和54年　2月	間々田駅の橋上化完成。
1979	昭和54年　3月	中央清掃センター粗大ごみ処理施設(40t/日)完成。
1979	昭和54年　3月　31日	乙女上町公園を開設。
1979	昭和54年　4月　7日	小山南高等学校開校。
1979	昭和54年　5月　9日	間々田北保育所開所。

年(西暦)	年　月　日	出来事
1979	昭和54年　5月　11日	小山市消防署新間々田分署開庁。
1979	昭和54年　5月　25日	第1回防犯運動実施。
1979	昭和54年　6月　30日	小山運動公園にクラブハウス完成オープン。
1979	昭和54年　11月　23日	県内で初めてボランティアグループにより「わたぼうしコンサート」開かれる。
1979	昭和54年　12月　7日	東北新幹線小山試験線で電車のスピード世界新記録 時速319kmをマーク。
1980	昭和55年　1月　1日	市立小山病院と下都賀郡市第2医師会病院が統合し小山市民病院誕生。
1980	昭和55年　3月　1日	在宅寝たきり老人のためにディサービス事業開始。
1980	昭和55年　4月　1日	中公民館が南小林から下河原田の現在地へ新築移転。
1980	昭和55年　4月　4日	小山第三中学校開校。
1980	昭和55年　4月　5日	あけぼの保育所開所。
1980	昭和55年　4月　13日	駅南児童センター開館。
1980	昭和55年　4月　17日	島田橋開通。
1980	昭和55年　5月	5月2～5日に中央市民会館で「ミレーとバルビゾンの画家たち展」が行われ入場者数12,945人にのぼる。
1980	昭和55年　5月　31日	間々田小学校老朽危険校舎増改築工事完成。
1980	昭和55年　7月	ボランティア連絡協議会発足。
1980	昭和55年　10月	10月12～17日に「栃の葉国体秋季大会」が開催される。(小山市はウェイトリフティング、テニスの2種目を実施)
1980	昭和55年　10月	小山地区保険予防組合が休日急患歯科診療所を開設。
1980	昭和55年　11月　2日	全日本吹奏楽コンクールで間々田中学校が銀賞を獲得。
1980	昭和55年　12月　16日	立木満願寺の朝日松(県指定天然記念物)が枯死のため指定解除。
1981	昭和56年　3月	「国土利用計画小山市計画」策定。
1981	昭和56年　3月	「小山市振興計画後期基本計画」策定。
1981	昭和56年　4月	城北保育所開所。
1981	昭和56年　4月	大谷公民館の建替工事完成開館。
1981	昭和56年　4月	市役所第二庁舎(旧郵便局舎)へ福祉部、教育委員会が移転。
1981	昭和56年　4月	特定行政庁を設置、建築確認を市で実施。
1981	昭和56年　4月　3日	小山第三小学校開校。
1981	昭和56年　4月　28日	移動図書館巡回開始。
1981	昭和56年　6月	小山西変電所が本郷町1丁目に完成。
1981	昭和56年　6月　26日	小山中学校が新設移転。
1981	昭和56年　9月	小山のおはやしがハワイでの「アロハウィーク」に招待参加し活躍。
1981	昭和56年　10月	助役二人制スタート。新助役に長瀬親次郎氏が就任。
1981	昭和56年　11月	「第1回評定マラソン」を開催。

年(西暦)	年　月　日	出来事
1982	昭和57年　1月	小山地区環境衛生センター増設工事完成稼働開始。
1982	昭和57年　1月	福祉タクシー制度スタート。
1982	昭和57年　4月	小山城南小学校開校。
1982	昭和57年　4月	城北児童センター開館。
1982	昭和57年　4月	桑公民館の建替工事完成開館。
1982	昭和57年　6月　23日	東北新幹線暫定大宮駅始発として開業同日小山駅開業。
1982	昭和57年　10月　1日	10月1～24日市民会館において当市出身の「菊川京三翻刻模写絵展」開催。
1982	昭和57年　11月　1日	保健・福祉センター開館。
1982	昭和57年　11月　1日	小山市民病院増改築完成。
1983	昭和58年　3月　1日	小平久雄元衆議院議員の名誉市民顕彰式を開催。
1983	昭和58年　3月　13日	市立博物館開館。
1983	昭和58年　3月　31日	神久保公園を開設。
1983	昭和58年　4月	広域行政、保健予防、環境衛生の3組合を統合し小山広域保健衛生組合が発足。
1983	昭和58年　4月	小山職業訓練短期大学校開校。
1983	昭和58年　4月	穂積公民館の建替工事完成開館。
1983	昭和58年　4月　5日	小山城北小学校開校。
1983	昭和58年　5月	桑中学校増改築工事完了。
1983	昭和58年　6月	全国第1号の羽川歩道橋が取り壊される。
1983	昭和58年　7月	萱橋小学校増改築工事完了。
1983	昭和58年　8月	間々田中学校吹奏楽部と間々田青少年吹奏楽団がイギリスの国際青少年音楽祭に招待出演。
1983	昭和58年　9月	市シルバー人材センターが業務開始。
1983	昭和58年　9月　12日	雇用促進住宅雨ヶ谷宿舎竣工。
1983	昭和58年　11月	羽川西小学校PTAが文部大臣賞受賞。
1983	昭和58年　11月　1日	小山市消防署大谷分署開庁。
1984	昭和59年　1月	市青年会館が横倉地内に開館。
1984	昭和59年　2月　20日	豊田公民館建替工事完成開館。
1984	昭和59年　2月　29日	羽川西浄水場竣工。
1984	昭和59年　3月　31日	原之内公園を開設。
1984	昭和59年　4月	若木小学校、間々田東小学校開校。
1984	昭和59年　4月	体の不自由な人への市立図書館の宅配制度がスタート。
1984	昭和59年　4月	網戸小学校の移転、全面増改築工事が完成。
1984	昭和59年　7月	KDDの小山新中央局舎が完成。

年(西暦)	年　月　日	出来事
1984	昭和59年　8月　6日	住居表示の実施により小山、神鳥谷地区の一部が「三峯1～2丁目、神山1～2丁目」に町名が変更される。
1984	昭和59年　8月　21日	栗田市長退任。
1984	昭和59年　9月　30日	市長選挙で小林武夫氏当選。
1984	昭和59年　11月	扶桑水処理センター竣工。
1984	昭和59年　11月　14日	市制30周年記念式典を開催。
1984	昭和59年　12月	小山市交響吹奏楽団が「アフリカ飢餓救援コンサート」を開催。
1985	昭和60年　1月　26日	「第1回健康まつり」を開催。
1985	昭和60年　2月	中央公民館のテープライブラリーが開始。
1985	昭和60年　3月　14日	国道50号線小山～岩舟間バイパスが暫定二車線で開通。
1985	昭和60年　3月　14日	東北新幹線暫定上野駅始発として営業開始。
1985	昭和60年　12月	「小山市行政改革大綱」を策定。
1986	昭和61年　2月　2日	住居表示の実施により間々田、乙女地区の一部が「乙女1～2丁目」に町名が変更される。
1986	昭和61年　2月　25日	小山市消防署新桑分署開庁。
1986	昭和61年　3月	「小山市振興計画基本構想及び前期基本計画」策定。
1986	昭和61年　3月	中央清掃センターごみ焼却施設(160t/日)が完成。
1986	昭和61年　4月　1日	小山西高等学校開校。
1986	昭和61年　4月　1日	白鷗大学(経営学部)開校。
1986	昭和61年　12月　10日	新4号国道(鉢形～国道50号線間)が暫定二車線で開通。
1987	昭和62年　2月　2日	住居表示の実施により乙女地区の一部が「乙女3丁目」に町名が変更される。
1987	昭和62年　3月　1日	住居表示の実施により神鳥谷、粟宮地区の一部が「神鳥谷1～6丁目、粟宮1～2丁目」に町名が変更される。
1987	昭和62年　3月　16日	建設省宇都宮国道工事事務所小山出張所が開所。
1987	昭和62年　3月　31日	自由ヶ丘公園を開設。
1987	昭和62年　4月　3日	小山城南中学校開校。
1987	昭和62年　7月	「小山市梁工業団地」の造成工事を開始。(昭和62年11月より分譲を開始)
1987	昭和62年　10月　2日	山中泰輔元市長、栗田政夫元市長の名誉市民顕彰式を開催。
1988	昭和63年　1月　6日	図書館コンピューター導入。
1988	昭和63年　3月　29日	小山聖苑完成。
1988	昭和63年　4月　5日	乙女中学校開校。
1988	昭和63年　5月　20日	小山市消防署新豊田分署開庁。
1988	昭和63年　7月　13日	市長選挙で船田章氏当選。
1988	昭和63年　10月　31日	中島橋開通。
1989	平成元年　1月　26日	小山市生涯教育推進本部設置。

年(西暦)	年　月　日	出来事
1989	平成元年　2月　27日	小山市庁舎別館完成。
1989	平成元年　4月　1日	小山市まちづくり協会設立。
1989	平成元年　7月　15日	延島小学校改築工事完成。
1989	平成元年　10月　26日	市制35周年記念式典を開催。
1989	平成元年　11月　2日	人口14万人突破。
1989	平成元年　11月　23日	「産業フェスティバル小山35」を開催。
1990	平成2年　3月	3月6～11日に文化センターで「小山市ゆかりの美術展」が開かれる。
1990	平成2年　3月	「グリーンタウン小山南」の造成工事を開始(平成8年11月より分譲を開始)。
1990	平成2年　3月　31日	思川緑地を開設。
1990	平成2年　7月　1日	老人福祉センター巡回バス運行開始。
1990	平成2年　9月　15日	銀の店事業スタート。
1990	平成2年　10月　3日	「思川シンポジウム」を開催。
1990	平成2年　10月　14日	「ビーフピア思川inおやま」を開催。
1991	平成3年　3月	「小山市振興計画後期基本計画」策定。
1991	平成3年　3月　12日	小山氏城跡鷲城跡、祇園城跡が国指定史跡となる。
1991	平成3年　4月	「小山市女性行動計画」策定。
1991	平成3年　6月　18日	市内の男性が108歳で男性長寿日本一となる。
1991	平成3年　7月	7月27・28日に「第1回サマーフェスティバル」を開催。
1991	平成3年　8月　3日	「第1回フェスタin鬼怒川」を開催。
1991	平成3年　8月　18日	「小山・野木地区暴力追放総決起大会」を開催。
1991	平成3年　10月　1日	体育施設使用予約オンライン化スタート。
1992	平成4年　1月	「小山東部産業団地」の造成工事を開始(平成7年6月より分譲を開始)。
1992	平成4年　2月　4日	「第1回小山市文化振興大会」を開催。
1992	平成4年　3月	「小山市超長期ビジョン(西暦2020年に向けて)」策定。
1992	平成4年　3月　2日	住居表示の実施により中久喜地区の一部が「中久喜1～5丁目」に町名が変更される。
1992	平成4年　3月　13日	健康都市おやま宣言。
1992	平成4年　3月　31日	希望ヶ丘公園を開設。
1992	平成4年　4月　1日	小山市財務会計(電子決裁)システムがスタート。
1992	平成4年　4月　1日	外国人相談窓口を開設。
1992	平成4年　4月　8日	新4号国道全線開通。
1992	平成4年　7月　1日	平和都市宣言。
1992	平成4年　7月　5日	船田市長再選。

年(西暦)	年　月　日	出来事
1992	平成4年　7月　30日	観晃橋が4車線化全面開通。
1992	平成4年　8月　6日	全日本少年軟式野球大会で桑中クラブが全国制覇。
1992	平成4年　8月　19日	全国中学生重量挙げ選手権大会で小山の中学生が4階級制覇。
1992	平成4年　10月	栃木県庁小山庁舎が開設、小山保健所など5つの事務所が入所。
1993	平成5年　3月	「小山市地域情報化構想」を策定。
1993	平成5年　3月　11日	国道50号小山高架線2車線併用開始。
1993	平成5年　3月　31日	小山総合公園を開設。
1993	平成5年　4月	市庁舎完全週休二日制実施。
1993	平成5年　4月　1日	「小山市みどりのまちづくり条例」施行。
1993	平成5年　4月　3日	中央図書館小山分館開館。
1993	平成5年　4月　5日	絹保育所が改築され開所。
1993	平成5年　4月　22日	中央図書館が開館。
1993	平成5年　6月	6月12･13日に県民の日記念行事「ハートフルおやま’93」開催。
1993	平成5年　7月　16日	県立県南体育館開館、ふれあい橋オープン。
1993	平成5年　8月	平成5年度全国高等学校総合体育大会、栃木県開催。小山市においてバスケットボール、ウェイトリフティング競技が実施される。
1993	平成5年　9月　3日	県南公設地方卸売市場開場。
1993	平成5年　10月	本渓市へ小山市友好訪中団が訪問。両市間の友好都市交流について協議を行う。
1994	平成6年　1月	在宅重度心身障害者デイケア事業スタート。
1994	平成6年　4月	4月1～3日に「小山バルーンフェスタ」を開催。
1994	平成6年　4月　1日	「小山市都市景観条例」施行。
1994	平成6年　6月　9日	駅西再開発ビル「ロブレ」オープン。
1994	平成6年　6月　9日	ロブレ内6階に「小山市立生涯学習センター」オープン。
1994	平成6年　7月　28日	第76回全国高等学校野球選手権栃木大会で小山高等学校が3度目の甲子園出場となる。
1994	平成6年　9月　30日	小山市国際交流協会設立。
1994	平成6年　10月	本渓市から慰端恩市長一行が来市。小山市制40周年記念式典の会場にて、友好交流に関する協定書に調印。
1994	平成6年　10月　24日	おやま百景ガイドブック初版発行。
1994	平成6年　10月　28日	市制40周年記念式典を開催。
1995	平成7年　1月　17日	阪神大震災の救助活動のため1月23～25日小山消防署員が神戸市へ出動。
1995	平成7年　2月　10日	城南高校線立体交差が開通。
1995	平成7年　4月　5日	4月5～30日阪神大震災救助活動へ県を代表して、市職員1名が神戸市長田区へ25日間派遣され救助活動を行う。
1995	平成7年　6月　25日	市文化センターでNHK「のど自慢」の生中継が行われる。
1995	平成7年　7月　26日	NHK「夏期巡回ラジオ体操」が小山総合運動公園で開催される。

年(西暦)	年　月　日	出来事
1995	平成7年　8月　10日	国道50号線の小山市内が全線4車線化となる。
1995	平成7年　10月	10月29日に「民謡・民舞の祭典」、11月15日「道と文化のシンポジウム」が開催される。
1995	平成7年　10月　1日	墓園やすらぎの森開園。
1995	平成7年　10月　16日	小山市の人口15万人となる。15万人目の方へ市からベビーカーを贈る。
1995	平成7年　11月　8日	寺野東遺跡が国指定史跡となる。以後、史跡整備事業に着手。
1995	平成7年　12月　1日	JR近距離新幹線「なすの」誕生。
1996	平成8年　3月	「第4次小山市振興計画基本構想及び前期基本計画」策定。
1996	平成8年　3月　2日	住居表示の実施により間々田地区の一部が「東間々田1～3丁目」に町名が変更される。
1996	平成8年　7月　8日	船田市長3選。
1996	平成8年　7月　15日	絹地区を突風(ダウンバースト)が襲い、多くの被害が発生。
1996	平成8年　7月　30日	県内市町村と災害時における市町村相互応援に関する協定締結。
1996	平成8年　8月	アトランタオリンピックに本市出身の神山雄一郎選手(自転車競技)と堀越典昭選手(ウェイトリフティング)が出場。
1996	平成8年　8月	市内の中学生11人が被爆地広島市を訪問し、初めて平和記念式典に参列。
1996	平成8年　9月	中央清掃センター粗大ごみ処理施設(85t/日)が完成。
1996	平成8年　10月　1日	小山東出張所開設。
1996	平成8年　10月　1日	ごみの7分別収集がスタート。
1996	平成8年　10月　4日	松原大橋開通。
1996	平成8年　10月　14日	北関東・新潟地域連携軸推進協議会の枠組みで災害時における相互応援に関する要綱を施行。
1996	平成8年　10月　27日	城東公園のまちかど広場の完成記念イベントを開催。
1996	平成8年　11月　13日	「災害時における小山市と葛飾区との相互応援に関する協定」が締結され葛飾区との交流が始まる。
1997	平成9年　3月　8日	区画整理事業に伴い、小山、神鳥谷、雨ケ谷、粟宮地区の一部が「東城南1～5丁目、西城南1～7丁目」に町名が変更される。
1997	平成9年　4月　1日	「小山市環境基本条例」施行。
1997	平成9年　4月　6日	日曜日の窓口サービス業務開設。
1997	平成9年　4月　25日	市内で初めて自主防災会が設立される(御殿町自主防災会)。
1997	平成9年　5月　18日	羽川西小学校が学校環境緑化コンクールで文部大臣賞を受賞。
1997	平成9年　8月　1日	小山総合公園にデイキャンプ場バーベキュー広場がオープン。
1997	平成9年　12月　1日	(財)小山市体育協会設立。
1998	平成10年　3月　31日	間々田美しが丘公園を開設。
1998	平成10年　4月　1日	やはた保育所開所。
1998	平成10年　4月　1日	「小山市自転車等の放置防止等に関する条例」施行。
1998	平成10年　4月　25日	国史跡乙女不動原瓦窯跡の整備事業が終了し、「乙女かわらの里公園」開園。
1998	平成10年　7月　6日	栃木・小山合併協議会の初会合が小山グランドホテルで開かれる。

年(西暦)	年　月　日	出来事
1998	平成10年　8月　19日	大相撲小山場所が県南体育館で行われる。
1998	平成10年　8月　30日	大雨により大雨災害対策本部が設置される。下生井地区等に避難勧告が出され、374人が市内小中学校に避難。
1998	平成10年　10月　17日	第1回小山市総合防災訓練を市役所第2駐車場及び小山第一小学校校庭で実施。
1998	平成10年　10月　22日	市環境課に電気自動車が納入される。
1999	平成11年　1月　13日	バンコク・アジア大会自転車男子スプリント競争で本市出身の神山雄一郎選手が金メダルを獲得。
1999	平成11年　2月	市内中学生による模擬議会が市役所議場で行われる。
1999	平成11年　3月　20日	小山地域振興券が市内各所において交付される。
1999	平成11年　3月　31日	小山市公式ホームページ開設。
1999	平成11年　4月　1日	小山市ふれあい健康センターオープン。
1999	平成11年　6月　1日	市民から直接市長へメッセージを送る「市長への手紙」を開設。
1999	平成11年　9月　20日	郵政省から平成11年度上期のテレトピア構想モデル地域の指定を受ける。
1999	平成11年　11月	「緑の基本計画」策定。
2000	平成12年　3月　4日	区画整理事業に伴い、犬塚、土塔地区の一部が「犬塚1～5丁目」に町名が変更される。
2000	平成12年　3月　4日	区画整理事業に伴い、神鳥谷地区の一部が「西城南5～6丁目」に町名が変更される。
2000	平成12年　3月　31日	城南公園を開設。
2000	平成12年　4月　1日	「テレビ小山放送」開局。
2000	平成12年　5月　28日	石ノ上河川広場で初めての水防訓練実施。
2000	平成12年　7月　1日	国指定史跡寺野東遺跡の保存整備事業がはじまる。
2000	平成12年　7月　16日	市長選挙で大久保寿夫氏当選。
2000	平成12年　9月	シドニーオリンピックのケイリンに本市出身の神山雄一郎選手が出場。
2000	平成12年　9月	8月15日、9月24日の集中豪雨で若木町3丁目、喜沢を中心に市内でそれぞれ91件、73件の床下浸水。
2000	平成12年　10月　12日	小山総合公園内に県立温水プール館オープン。
2000	平成12年　10月　14日	区画整理事業に伴い、間々田、西黒田地区の一部が「美しが丘1～3丁目」に町名が変更される。
2000	平成12年　12月	テレビ小山が、インターネット接続サービスを開始。
2000	平成12年　12月　31日	「新世紀カウントダウンIN OYAMA」を開催。
2001	平成13年　1月　25日	栃木県南2市10町公立図書館等の広域利用に関する協定締結。
2001	平成13年　3月	「第4次小山市振興計画後期基本計画」策定。
2001	平成13年　3月	「小山南工業団地」の造成工事を開始(平成14年9月より分譲を開始)。
2001	平成13年　4月	市政モニター制度開始。
2001	平成13年　5月	「田んぼの学校」が中小学校で開校。
2001	平成13年　6月	市民ポスト設置。
2001	平成13年　6月　1日	小山市民賞第1号として、川上知子さん(重量挙げ)を表彰。

年(西暦)	年　月　日	出来事
2001	平成13年　6月　30日	男女共同参画都市宣言。
2001	平成13年　6月　30日	区画整理事業に伴い、稲葉郷、喜沢、犬塚地区の一部が「駅東通り3丁目、城北1～6丁目」に町名が変更される。
2001	平成13年　8月　7日	小山氏城跡中久喜城が国指定史跡となる。
2001	平成13年　9月　2日	栃木県小山市総合防災訓練が石ノ上河川広場で実施される。
2001	平成13年　10月	本渓市へ小山市中学生中国派遣団が訪問。
2001	平成13年　12月　3日	小山駅始発新幹線の運行開始。
2001	平成13年　12月　15日	「桜の里親記念植樹祭」を開催。
2002	平成14年　1月	汚泥再生処理センターが竣工。
2002	平成14年　2月	顔写真付の小山市民証の発行を開始。
2002	平成14年　3月	大沼(羽川)を親水公園として整備。
2002	平成14年　3月　31日	地域女性史「小山に生きた女性たち」を発刊。
2002	平成14年　3月　31日	犬塚公園を開設。
2002	平成14年　4月　1日	小山市勤労者福祉会館及び男女共同参画センター開設。
2002	平成14年　4月　1日	小山市ボランティア支援センター開設。
2002	平成14年　6月	台風6号により小宅橋が流失し、押切、中里、島田、塩沢地区等が冠水。
2002	平成14年　6月　1日	8名の女性消防団員が誕生。
2002	平成14年　8月	小山西高校が甲子園初出場、初勝利。
2002	平成14年　10月　1日	小山市民病院でオーダリングシステム導入・2次救急医療体制の整備。
2002	平成14年　10月　19日	「第1回小山市女性模擬議会」を開催。
2003	平成15年　1月　6日	小山市地域イントラネットが運用開始。
2003	平成15年　1月　24日	小山の地酒統一ブランド名が「小山評定」に決定。
2003	平成15年　3月	「健康都市おやまプラン21」策定。
2003	平成15年　3月　17日	国道50号の市内全線4車線化が完了。
2003	平成15年　3月　20日	寒川小地内に市独自の地下水観測所を設置。
2003	平成15年　4月	休日納税窓口相談を開設。
2003	平成15年　4月　5日	民設民営化第1号「こぐま保育園」が開園。
2003	平成15年　5月　17日	「第1回小山ブランド祭り」を開催。
2003	平成15年　6月　21日	「第1回小山市男女共同参画フェア」を開催。
2003	平成15年　10月　12日	中小「NHK全国学校音楽コンクール」で銀賞を受賞。
2003	平成15年　10月　19日	中心市街地活性化事業で「まちかど美術館」がオープン。
2003	平成15年　10月　23日	間々田公民館が優良公民館として文部科学大臣表彰を受賞。
2003	平成15年　11月　24日	「第1回思川サケまつり」を開催。

年(西暦)	年　月　日	出来事
2003	平成15年　12月　18日	小山駅とロブレが連絡橋でつながる。
2004	平成16年　1月　1日	「小山市生活安全に関する条例」施行。
2004	平成16年　1月　25日	市制50周年記念オープン事業、市民能「小山安犬」を600年ぶりに復活させ公演。
2004	平成16年　3月	「小山市長期ビジョン・新おやま21ビジョン」策定。
2004	平成16年　3月	し尿処理施設「小山広域クリーンセンター」が完成。
2004	平成16年　4月　1日	「小山市環境美化条例」及び「小山市人権尊重の社会づくり条例」施行。
2004	平成16年　4月　1日	駅東循環バスの本格運行を開始。
2004	平成16年　4月　23日	中央図書館が「子供の読書活動優秀実践図書館」として文部科学大臣表彰受賞。
2004	平成16年　5月　13日	本渓市何換秋本市常務副市長一行が来市。5月13日から4日間、小山市市制50周年式典に参加。
2004	平成16年　5月　14日	ケアンズ市マーガレット・ギル副市長一行が来市。5月14日から4日間、小山市市制50周年式典に参加。
2004	平成16年　5月　15日	市制50周年記念式典を開催。
2004	平成16年　5月　15日	市制50周年記念式典において船田章元市長の名誉市民顕彰式を開催。
2004	平成16年　5月　15日	本格はとむぎ焼酎「小山物語」を発売。
2004	平成16年　6月	パブリックコメント制度を導入。
2004	平成16年　6月	6月12・13日に2年間をかけてグラウンドワークで整備を進めた「ほたるの館」が小山総合公園に完成、「第1回ほたるの館祭り」を開催。
2004	平成16年　7月　1日	「小山市男女共同参画推進条例」施行。
2004	平成16年　7月　25日	大久保市長再選。
2004	平成16年　8月　28日	市制50周年記念事業として、「開運！なんでも鑑定団・出張鑑定in小山」を市文化センターにて公開録画が行われる。
2004	平成16年　9月	9月18・19日に市制50周年記念事業「五街道どまん中サミット間々田宿大会」が開催され、袋井市・楢川村・大月市・大田原市・黒磯市・小山市が参加。
2004	平成16年　9月　5日	小山をPRする「小山評定ふるさと大使」を創設。
2004	平成16年　9月　5日	伊澤昭二氏(歴史研究家)、大橋ひろえ氏(俳優)、広澤克実氏(プロ野球解説者)、福田雄一氏(映画監督・脚本家)、森朱美氏(ソプラノ歌手)に小山評定ふるさと大使委嘱。
2004	平成16年　10月	10月1～11日に市制50周年記念企画美術展「山中仁太郎・飯田張2人展」を、市生涯学習センターにおいて開催。
2004	平成16年　10月　17日	「第1回ハンドベルフェスタin OYAMA」を市文化センターで開催。
2004	平成16年　10月　25日	プレミアム付小山市共通商品券を発売。
2004	平成16年　10月　30日	国指定史跡「寺野東遺跡」の史跡整備が完了し「おやま縄文まつりの広場」として開園。
2004	平成16年　10月　30日	「第1回寺野東遺跡縄文まつり」を開催。
2004	平成16年　11月　6日	市制50周年記念事業「第14回小山市文化振興大会」において、舞踊劇「花は散り水は流れる」を上演。
2004	平成16年　11月　12日	三遊亭円楽氏(落語家)に小山評定ふるさと大使委嘱。
2005	平成17年　3月　15日	小山城南中校舎増築工事が完成。
2005	平成17年　4月　1日	小学校英語教育構造改革特区事業の認定を受け、市内9小学校を研究推進校として、「英語科」の授業を実施。
2005	平成17年　4月　1日	「小山市地区まちづくり条例」及び「小山市開発行為の基準に関する条例」施行。
2005	平成17年　5月　16日	市民課自動受付システムの運用開始。

年(西暦)	年　月　日	出来事
2005	平成17年　6月　16日	中央町2丁目地内に子育て支援センターを開所。
2005	平成17年　7月　16日	小山駅で「小山駅開業120周年記念イベント」が開催。
2005	平成17年　7月　20日	美田中校舎改築工事が完成。
2005	平成17年　8月　19日	シニア元気回復トレーニングセンターが開所。
2005	平成17年　8月　23日	ケアンズ市に8月23日から7日間、小山中校長を団長とする「第3回小山市中学生ケアンズ派遣団」を派遣。ケアンズ市内エスポラネードのフォガティ公園にて、「植樹奉納式典」を開催。
2005	平成17年　9月　3日	小山市立美田中学校校舎改築。新校舎落成式。
2005	平成17年　9月　21日	ケアンズステートハイスクール生徒一行が来市、羽川小にて「植樹式」を開催。
2005	平成17年　10月　1日	国勢調査で人口が16万142人となり、県内第2位の都市となる。
2005	平成17年　10月	中央図書館ビジネス支援サービス事業開始。
2005	平成17年　11月　1日	小山市民病院が小児初期救急医療を開始。
2005	平成17年　11月　1日	県道小山結城線延伸部が開通。
2005	平成17年　12月　17日	「とちぎ元気フォーラムin小山」が県南体育館で開催される。
2006	平成18年　1月　7日	小山城南出張所開所。
2006	平成18年　2月　4日	間々田第二学童保育館が開所。
2006	平成18年　3月	「第5次小山市総合計画」策定。
2006	平成18年　3月	「小山市地域福祉計画」策定。
2006	平成18年　3月	「小山市人権尊重の社会づくりに関する施策の基本方針」策定。
2006	平成18年　3月	「小山市男女共同参画基本計画」策定。
2006	平成18年　3月　4日	3月4･5日に古川龍生展において「小山の日」を開催。
2006	平成18年　3月　5日	移動式天体望遠鏡搭載車「ほっしー★OYAMA」初披露。
2006	平成18年　3月　31日	石ノ上河川広場を開設。
2006	平成18年　4月　1日	英語教育推進特区事業を市内全小学校で実施。
2006	平成18年　4月　1日	「小山市文化芸術振興条例」施行。
2006	平成18年　4月　1日	市内27施設において初めて指定管理者制度を導入。
2006	平成18年　4月　22日	下生井桜づつみ整備事業が完成。
2006	平成18年　4月　27日	ケアンズ市マーガレット･ギル議員が、道の駅「思川」開所式に出席。
2006	平成18年　4月　29日	道の駅「思川」がグランドオープン。
2006	平成18年　5月　15日	ケアンズ市へ「小山市･ケアンズ市姉妹都市締結派遣団」を派遣し、姉妹都市盟約書に調印。
2006	平成18年　7月　1日	絹ふれあいの郷を開所。
2006	平成18年　9月　23日	「第1回おやま開運まつり」を開催。
2006	平成18年　10月　16日	マーガレット･ギル議員を団長とした「ケアンズ市民訪問団」が来訪した際に、絵画「Emu Study-Ancient Land」(エミューのスケッチ-古代の大陸)が寄贈される。
2007	平成19年　1月　4日	市民課、桑出張所、博物館に証明書自動交付機システムを導入(博物館の証明書自動交付機システムは、間々田市民交流センターがオープンした平成21年以降は同センターに移設)。

年(西暦)	年　月　日	出来事
2007	平成19年　3月	「小山市人権施策推進基本計画」策定。
2007	平成19年　3月	「小山市文化芸術振興ビジョン」策定。
2007	平成19年　3月　12日	羽川地区整備事業完成(市道1513号線改良工事)。
2007	平成19年　3月　23日	小山市と白鷗大学が、相互の密接な連携と協力により、地域社会の発展を目指す協定書に調印。
2007	平成19年　3月　24日	小山市まちの駅「思季彩館」をオープン。
2007	平成19年　3月　31日	文化センターリニューアル工事が完成。
2007	平成19年　3月　31日	市内全域に、光ケーブルによるケーブルテレビ放送施設を整備。
2007	平成19年　4月　1日	副市長制スタート。新副市長に小久保吉雄氏が就任。
2007	平成19年　4月　1日	農地・水・環境保全向上対策がスタート。
2007	平成19年　4月　6日	美田中新屋内運動場が完成。
2007	平成19年　4月　11日	文書館をオープン。
2007	平成19年　6月　1日	安全安心等情報をメール配信スタート。
2007	平成19年　7月	中央図書館農業支援サービス事業開始。
2007	平成19年　8月　13日	小川家住宅、小山市文書館、若駒酒造が国の登録有形文化財に登録。
2007	平成19年　9月　15日	「カスリーンメモリアル60inおやま」を道の駅「思川」で開催。
2007	平成19年　10月	「小山市景観計画」策定。
2007	平成19年　10月　7日	「寒河尼地頭就任820年記念講演会」を文化センターで開催。
2007	平成19年　10月　17日	須賀神社前歩道橋(通称太鼓橋)が老朽化のため撤去。
2007	平成19年　12月　1日	「わたしの市民便利帳」を創刊。
2007	平成19年　12月　5日	森谷真理氏(オペラ歌手)に小山評定ふるさと大使委嘱。
2007	平成19年　12月　15日	ロッテ成瀬投手・ヤクルト飯原選手歓迎パレードを小山駅西口から市役所間で開催。沿道には、約1万人のファンが熱い声援を送る。
2007	平成19年　12月　15日	飯原誉士氏(プロ野球選手)、成瀬善久氏(プロ野球選手)に小山評定ふるさと大使委嘱。
2008	平成20年　1月　25日	岩下淳子氏(ピアニスト)に小山評定ふるさと大使委嘱。
2008	平成20年　2月　9日	第2回おやま開運まつりの「歴史へのいざない」で、市民劇「小山評定」を上演。
2008	平成20年　2月　11日	白鷗大学ハンドベルクワイア(ハンドベル演奏団体)に小山評定ふるさと大使委嘱。
2008	平成20年　3月　1日	地域コミュニティバス、駅西口始発の桑絹北路線・桑絹南路線と駅東口発の大谷東路線・大谷西路線が運行し、小山市バスネットワークの整備完了。
2008	平成20年　3月　18日	間々田駅東口駅前広場が完成。
2008	平成20年　4月	休日急患医科診療所を小山市民病院敷地内に移転し、小山地区夜間休日急患センターとして開設。
2008	平成20年　4月　1日	「小山市景観条例」施行。
2008	平成20年　4月　7日	旭小校舎増築工事完成式典を挙行。
2008	平成20年　4月　11日	美田中学校改築事業完了式典を挙行。
2008	平成20年　5月　3日	区画整理事業に伴い、乙女地区の一部が「南乙女1～2丁目」に町名が変更される。

年(西暦)	年　月　日	出来事
2008	平成20年　5月　7日	西堀酒造が国の登録有形文化財に登録。
2008	平成20年　6月　1日	環境都市宣言。
2008	平成20年　7月　27日	大久保市長3選。
2008	平成20年　8月　7日	「利根川治水同盟治水大会」を開催。
2008	平成20年　8月　10日	「図書館開館30周年記念式典」を挙行。
2008	平成20年　10月　1日	「小山評定ふるさと応援基金条例」施行。
2008	平成20年　10月　22日	小山市、野木町、小山農協による菜の花プロジェクト協定書締結。
2008	平成20年　11月　30日	「第1回おもいがわ映画祭」を開催。
2008	平成20年　12月　2日	緊急経済対策本部を設置。
2008	平成20年　12月　23日	髙谷裕亮氏(元プロ野球選手)に小山評定ふるさと大使委嘱。
2009	平成21年　1月　25日	間々田東小第二学童保育館開所。
2009	平成21年　1月　28日	新型インフルエンザ対策本部を設置。
2009	平成21年　3月　26日	間々田駅西口広場が完成、東口広場に「南飯田神田囃子の像」を設置。
2009	平成21年　4月　1日	中央図書館間々田分館開館。
2009	平成21年　4月　4日	間々田市民交流センター(しらさぎ館)をオープン。
2009	平成21年　4月　4日	小山市立車屋美術館開館。
2009	平成21年　4月　12日	絹ふれあい広場完成式典挙行。
2009	平成21年　4月　12日	「第1回おやま思川ざくらマラソン大会」を開催。
2009	平成21年　4月　23日	定額給付金給付開始。
2009	平成21年　9月　1日	市内公共施設33か所に「赤ちゃんの駅」設置。
2009	平成21年　10月　5日	小池里奈氏(タレント・俳優)に小山評定ふるさと大使委嘱。
2009	平成21年　10月　13日	「中学生模擬議会」を開催。
2009	平成21年　10月　22日	紹興市へ「小山市・紹興市友好交流関係都市締結訪問団」が訪問し、紹興市と「友好交流関係都市に関する協定書」に調印。
2009	平成21年　11月　14日	市制55周年記念式典を開催。
2010	平成22年　3月　11日	大沼(羽川)が国の「ため池百選」に選定。
2010	平成22年　3月　29日	結城市と災害時における相互応援に関する協定締結。
2010	平成22年　4月	「小山東工業団地」の造成工事を開始(平成23年4月より分譲を開始)。
2010	平成22年　4月　1日	コンビニエンスストアでの収納代行業務を開始。
2010	平成22年　4月　1日	市観光協会が一般社団法人として事業をスタート。
2010	平成22年　4月　1日	小山市市民農園がオープン。
2010	平成22年　4月　9日	「思川桜里親千本記念講演会」を開催。
2010	平成22年　6月　18日	小山政光公と寒川尼のモニュメント完成。

年(西暦)	年　月　日	出来事
2010	平成22年　7月　21日	エコファミリー認定事業開始。
2010	平成22年　7月　21日	西口彰子氏(オペラ歌手)に小山評定ふるさと大使委嘱。
2010	平成22年　7月　27日	「コウノトリ・トキの舞う関東自治体フォーラム」を設立。
2010	平成22年　9月　30日	渡良瀬遊水地がラムサール条約潜在候補地に選定される。
2010	平成22年　10月　1日	小山コミュニティバス「桑絹南北路線、大谷東西路線」のデマンドバス化。
2010	平成22年　10月　30日	第1回グリーンツーリズム(農村宿泊体験ツアー)の実施。
2010	平成22年　11月　16日	本場結城紬がユネスコ無形文化遺産に登録。
2010	平成22年　12月　18日	「小山評定410年記念シンポジウム」を開催。
2011	平成23年　2月　1日	本場結城紬着用推進事業(新成人購入補助)実施。
2011	平成23年　3月	「小山市生涯学習推進計画」策定。
2011	平成23年　3月	「第6次小山市総合計画」策定。
2011	平成23年　3月　11日	東北地方太平洋沖地震(東日本大震災)発生、災害対策本部設置。
2011	平成23年　3月　23日	「小山を100倍楽しめる本」刊行。
2011	平成23年　3月　25日	マンガでわかる「小山ブランド」電子コミック版掲載。
2011	平成23年　4月　5日	「思川桜・彼岸花第1回写真コンテスト」を実施。
2011	平成23年　4月　7日	宮崎県大崎市へ復興支援のため職員の短期派遣開始(第4次終了の平成23年5月13日まで延べ12名)。
2011	平成23年　4月　18日	牧ノ内古墳から国内最大級の竪穴住居遺構発見。
2011	平成23年　4月　18日	国土交通省関東地方整備局と災害時の情報交換に関する協定締結。
2011	平成23年　5月　18日	宮城県東松島市へ復興支援のため職員の短期派遣開始(第50次終了の平成24年9月18日まで延べ180名)。
2011	平成23年　6月　11日	思川駅及び周辺整備事業完成。
2011	平成23年　7月　14日	結城紬ユネスコ無形文化遺産代表一覧表記記載認定書伝達。
2011	平成23年　7月　25日	野口家住宅が国の登録有形文化財に登録。
2011	平成23年　9月　8日	海老沼匡選手(柔道)に市スポーツ特別賞授与。
2011	平成23年　9月　24日	「一夜御殿まつり」を開催。
2011	平成23年　10月　1日	小山市コミュニティバス「思川・豊田路線、中路線、寒川路線、生井路線」のデマンドバス化。
2011	平成23年　10月　9日	第1回おやま検定実施。
2011	平成23年　10月　29日	「小山評定武将列伝」刊行。
2011	平成23年　11月　3日	宮城県大崎市と災害時相互応援協定締結。
2011	平成23年　11月　6日	紹興市教育局一行が11月6日から2日間、小山市を訪問。小山第三中学校と樹人中学校との友好交流関係に調印。
2011	平成23年　11月　18日	寒川公民館が優良公民館表彰(文科省)受賞。
2011	平成23年　12月　4日	「本場結城紬ファッションショー」開催。
2012	平成24年　1月　27日	小山高専と包括連携協定締結。

年(西暦)	年　月　日	出来事
2012	平成24年　2月　14日	大谷東小学校南校舎改築。新校舎落成記念式典。
2012	平成24年　2月　17日	小山駅ビルに「しもつけ銘品館・サクラミチ」開店。
2012	平成24年　3月　21日	県道栃木小山線立木工区４車線化供用開始。
2012	平成24年　4月　1日	災害時相互応援協定に基づき宮城県大崎市へ建築士の資格を持つ職員の中・長期派遣開始（平成25年3月31日まで延べ2名）。
2012	平成24年　4月　7日	小野塚イツ子記念館開館。
2012	平成24年　4月　14日	巴波川決壊口祈念公園完成。
2012	平成24年　5月	小山市ワーク・ライフ・バランス推進事業者認定事業開始。
2012	平成24年　5月　13日	小山の歴史まんが「小山評定」発刊。
2012	平成24年　5月　13日	県道粟宮喜沢線拡幅工事完成。
2012	平成24年　6月　23日	小山駅中央自由通路（さくら道）開通。
2012	平成24年　7月　3日	渡良瀬遊水地がラムサール条約湿地に登録となる。
2012	平成24年　7月　22日	大久保市長4選。
2012	平成24年　7月　28日	ロンドンオリンピック競泳男子400m個人メドレーで萩野公介選手が銅メダル獲得。
2012	平成24年　7月　29日	ロンドンオリンピック柔道男子66kg級で海老沼匡選手が銅メダル獲得。
2012	平成24年　8月　4日	小山市中・高校生消防サポーターズクラブ制度創設。
2012	平成24年　8月　16日	海老沼匡選手（柔道）にスポーツ特別賞授与、小山評定ふるさと大使委嘱。
2012	平成24年　8月　24日	「第1回小山の日本一ビールまつり」開催。
2012	平成24年　8月　24日	萩野公介選手（競泳）にスポーツ特別賞授与、小山評定ふるさと大使委嘱。
2012	平成24年　10月　1日	宮城県東松島市へ復興支援のため職員の中・長期派遣開始（第5次終了の平成28年3月31日まで延べ5名）
2012	平成24年　11月　1日	外国人ふれあい子育てサロン事業を開始。
2012	平成24年　11月　27日	海老沼匡選手（柔道）、萩野公介選手（競泳）に市民栄誉賞授与。
2012	平成24年　12月　23日	「小山御殿造営390年記念講演会」を開催。
2013	平成25年　2月　16日	区画整理事業に伴い、犬塚、土塔、横倉新田地区の一部が「犬塚6～8丁目」に町名が変更される。
2013	平成25年　3月　14日	第1回開運のまち『おやま』景観賞。公共の部大賞に小山駅中央自由通路と東口、民間の部大賞に録ミュージアム、自然景観特別賞に富士山を望む渡良瀬遊水地。
2013	平成25年　3月　26日	小山城南市民交流センター（ゆめまち）オープン。小山城南出張所、小山城南市民交流センター内に移転。
2013	平成25年　3月　27日	城山町三丁目第一地区再開発ビル（城山・サクラ・コモン）竣工。
2013	平成25年　3月　29日	杉田酒造が国の登録有形文化財に登録。
2013	平成25年　4月　1日	城山・サクラ・コモン内に小山市まちなか交流センターをオープン。
2013	平成25年　4月　1日	小山市まちなか交流センター内に小山市ボランティア支援センターを小山市市民活動センターと改名し、移設。
2013	平成25年　4月　1日	小山市民病院の経営形態を小山市から地方独立行政法人新小山市民病院に移行し、病院名を「新小山市民病院」に改名。
2013	平成25年　4月　1日	統合型内部事務システム稼動。
2013	平成25年　4月　20日	拡声器付き災害情報伝達システム運用開始。

年(西暦)	年　月　日	出来事
2013	平成25年　5月　16日	「小山市本場結城紬復興振興5カ年計画」策定。
2013	平成25年　5月　28日	「いじめゼロ子どもサミット」開催、おやまっ子いじめゼロ宣言採択。
2013	平成25年　6月　18日	小山市人口16万5千人に到達。
2013	平成25年　7月	「小山第四工業団地」の造成工事を開始(平成27年5月より分譲を開始)。
2013	平成25年　7月　8日	「小山市いじめ等防止市民会議」を開催。
2013	平成25年　8月	8月2・3日に「第1回 こども小山評定」を開催。
2013	平成25年　8月	8月9～11日に「アジア環境創造型稲作技術会議2013」を開催。
2013	平成25年　9月　17日	小山市新消防本部庁舎開庁。
2013	平成25年　9月　21日	「第1回 月見の宴」を開催。
2013	平成25年　10月　14日	とちぎ元気グルメまつりin那須塩原で、みそ家米ぞうの「おやま和牛ステーキ串」がグランプリ。
2013	平成25年　10月　20日	小山市市民活動センター「第1回おやま～るまつり」を開催。
2013	平成25年　11月　4日	日本経済新聞社産業地域研究所が初めて実施した全国市区高齢化対応度調査において、小山市が全国総合1位。
2013	平成25年　11月　16日	11月16日を「小山きものの日」に制定。
2013	平成25年　12月　7日	一般県道小山下野線(出井工区)開通式。
2014	平成26年　2月　26日	農作物及び農業施設への被害(2月14・15日の記録的大雪)に対する支援策発表実施。
2014	平成26年　3月	「ラムサール条約湿地登録 渡良瀬遊水地の文化遺産」発行。
2014	平成26年　3月	市制60周年記念「小山の歴史」発行。
2014	平成26年　3月　4日	中公民館文部科学省の第66回優良公民館表彰。
2014	平成26年　3月　14日	小山市人事異動で女性管理職の割合が24.5%に拡大。
2014	平成26年　3月　16日	小山駅東口新駅前広場完成。
2014	平成26年　3月　21日	区画整理事業に伴い、雨ケ谷地区の一部が「雨ケ谷町」に町名が変更される。
2014	平成26年　4月	毎月8日を「おやま わ(和)食の日」に決定。
2014	平成26年　4月　1日	「紬織士」職員採用。
2014	平成26年　4月　3日	小山市人口対策戦略本部設置。
2014	平成26年　6月　26日	スポーツ都市宣言。
2014	平成26年　9月　12日	小山市女性職員開運塾設置。
2014	平成26年　9月　29日	「小山市の地域医療を守り育てる条例」施行。
2014	平成26年　10月	市制60周年記念「小山市水利誌」刊行。
2014	平成26年　10月　1日	小山市空き家バンク制度創設。
2014	平成26年　10月　2日	茨城県結城市との友好都市盟約を締結。
2014	平成26年　10月　4日	10月4～7日に「ねんりんピック栃木2014inおやま」を開催。
2014	平成26年　10月　7日	田波家住宅が国の登録有形文化財に登録。

年(西暦)	年　月　日	出来事
2014	平成26年　10月　26日	市制60周年記念式典を開催。
2014	平成26年　10月　26日	兵庫県西宮市、静岡県富士宮市、福井県あわら市、富山県南砺市と災害時相互応援協定締結。
2014	平成26年　10月　26日	群馬県富岡市と「小山市と富岡市との災害時における相互応援に関する協定」締結。
2014	平成26年　10月　26日	東京都世田谷区と大規模災害時における相互応援に関する協定締結。
2014	平成26年　11月　1日	11月1～2日に「第1回OYAMAスイーツフェスタ」を開催。
2014	平成26年　11月　8日	「第1回ツール・ド・おやま2014」を開催。
2015	平成27年　2月　7日	2月7～9日に「とちぎ花フェスタ2015 inおやま」を開催。
2015	平成27年　3月	小山乙女河岸歴史公園完成。
2015	平成27年　3月	小山市子ども・子育て支援事業計画の中で「小山市子どもの貧困撲滅5カ年計画」策定。
2015	平成27年　3月　7日	白鷗大学と「災害時における避難者支援の協力に関する協定」を締結。
2015	平成27年　3月　25日	紹興市へ3月25日から3日間、第2回小山市中学生紹興市派遣団が訪問。26日、小山城南中学校と紹興市元培中学校の友好交流関係に調印。
2015	平成27年　3月　30日	小山市健康医療介護総合支援センターオープン。
2015	平成27年　4月　1日	公衆無線LAN OYAMA FREE Wi-Fi開始。
2015	平成27年　4月　1日	小山市初「女性消防吏員」2名採用。
2015	平成27年　4月　1日	小山市税のペイジー納付取扱い開始。
2015	平成27年　6月　29日	小山地区定住自立圏構想実現のために「中心市宣言」。
2015	平成27年　7月　1日	「小山市路上喫煙の防止に関する条例」施行。
2015	平成27年　7月　3日	北村悠氏(俳優・アイドル)に小山評定ふるさと大使委嘱。
2015	平成27年　8月　29日	小山御殿広場整備完了。
2015	平成27年　8月　31日	駅西再開発ビル「ロブレ」の核店舗である「イズミヤ小山店」が閉店。
2015	平成27年　9月	「るるぶ特別編集　小山」発行。
2015	平成27年　9月　3日	「新・BS日本のうた」を文化センター大ホールで開催。
2015	平成27年　9月　9日	9月9～10日、平成27年9月関東・東北豪雨災害発生、災害対策本部設置。
2015	平成27年　10月	「小山市人口ビジョン」及び「小山市まち・ひと・しごと創生総合戦略」策定。
2015	平成27年　10月　15日	おやまファイアーレディース第22回全国女性消防操法大会準優勝。
2015	平成27年　11月　14日	石田節子氏(着物スタイリスト)に小山評定ふるさと大使委嘱。
2015	平成27年　11月　23日	政光くん・寒川尼ちゃんがゆるきゃら®グランプリ全国8位。
2015	平成27年　12月	小山地区夜間休日急患センター及び休日急患歯科診療所が小山市健康医療介護総合支援センター内に移転、小山地区夜間休日急患センターを夜間休日急患診療所として開設。
2015	平成27年　12月　22日	区画整理事業に伴い、稲葉郷地区の一部が「駅東通り3丁目」に町名が変更される。
2016	平成28年　1月　4日	新小山市民病院移転新築オープン。
2016	平成28年　3月	「小山市地域医療推進基本計画」策定。
2016	平成28年　3月	「第7次小山市総合計画」策定。

年(西暦)	年　月　日	出来事
2016	平成28年　3月	「小山市公共施設等総合管理計画」策定。
2016	平成28年　3月	「小山市地域医療推進基本計画」策定。
2016	平成28年　3月　1日	住民票・印鑑登録証明書・戸籍証明書のコンビニ交付開始。
2016	平成28年　3月　1日	兵庫県豊岡市と災害時における相互応援に関する協定締結。
2016	平成28年　3月　18日	茨城県日立市、埼玉県新座市、愛知県豊川市、愛知県西尾市と災害時相互応援に関する協定締結。
2016	平成28年　3月　24日	小山市消防署絹分遣所開庁。
2016	平成28年　3月　24日	大谷東小学校西校舎増築。新校舎落成記念式典。
2016	平成28年　3月　28日	桑市民交流センター(マルベリー館)オープン。
2016	平成28年　3月　30日	間々田乙女排水機場完成。
2016	平成28年　3月　31日	南部清掃センター完成。
2016	平成28年　3月　31日	小山思いの森を開設。
2016	平成28年　4月	「おやま英語教育のまち推進5か年計画」策定。
2016	平成28年　4月　1日	小山市人事異動で女性の管理監督職の割合が過去最高の27.7%に拡大。
2016	平成28年　4月　1日	中央図書館桑分館開館。
2016	平成28年　4月　7日	栃木県下野市、野木町、茨城県結城市と小山地区定住自立圏形成協定締結。
2016	平成28年　5月　1日	本場結城紬クラフト館がロブレ内1階にオープン。
2016	平成28年　5月　1日	キッズランドおやまがロブレ内5階にオープン。
2016	平成28年　5月　14日	間々田乙女排水機場が改築され竣工。
2016	平成28年　5月　21日	「小山市高校生模擬議会」を開催。
2016	平成28年　6月　22日	宇都宮大学との包括連携協力協定締結。
2016	平成28年　6月　24日	おやま英語教育のまち子ども宣言。
2016	平成28年　6月　30日	県立小山北桜高校と包括連携協定締結。
2016	平成28年　7月　1日	C&K(アーティスト)に小山評定ふるさと大使委嘱。
2016	平成28年　7月　24日	大久保市長5選。
2016	平成28年　8月　31日	国営かんがい排水事業「栃木南部地区」栃木南部農業水利事業所開設。
2016	平成28年　9月	中央清掃センターにエネルギー回収推進施設(ごみ焼却時の蒸気を利用した発電設備を備えたごみ焼却施設70t/日)が完成。
2016	平成28年　9月　30日	「小山市被災者住宅復旧支援条例」施行。
2016	平成28年　9月　30日	リオ五輪銅メダリスト海老沼匡選手へ市民栄誉賞授与。
2016	平成28年　10月　3日	小山いきいき好齢者相談窓口・応援サイト開設。
2016	平成28年　10月　18日	「小山地区定住自立圏共生ビジョン」策定。
2016	平成28年　10月　31日	リオ五輪金メダリスト萩野公介選手へ市民栄誉賞授与。同日に凱旋パレードを小山駅前から市役所間で開催。沿道を約6000人のファンが埋め尽くした。
2016	平成28年　11月　1日	中央図書館にIC図書館システムを導入。

年(西暦)	年　月　日	出来事
2016	平成28年　11月　5日	第1回中央図書館まつり開催。
2016	平成28年　12月　20日	ロブレ内6階に宇都宮大学おやまサテライトプラザがオープン。
2017	平成29年　2月　7日	生沼晴嗣氏(ヴィオラ奏者)、上保朋子氏(ヴァイオリン奏者)に小山評定ふるさと大使委嘱。
2017	平成29年　3月　14日	農林水産省関東農政局栃木南部農業水利事業所と災害時の相互協力に関する協定締結。
2017	平成29年　3月　22日	栃木県真岡市、下野市、上三川町、壬生町、茨城県笠間市と原子力災害時における笠間市民の県外広域避難に関する協定締結。
2017	平成29年　3月　22日	茨城県笠間市と災害時における相互応援に関する協定締結。
2017	平成29年　4月　1日	おやま開運未来塾オープン。
2017	平成29年　4月　10日	絹義務教育学校開校式。
2017	平成29年　4月　29日	小山市まちの駅「思季彩館」リニューアルオープン。
2017	平成29年　5月　11日	台湾高雄市教育局及び経済発展局と「友好交流協力に関する提案書」に調印。
2017	平成29年　7月　7日	茨城県結城市、栃木県栃木市、下野市、野木町と災害時広域支援連携協定締結。
2017	平成29年　8月　21日	村上新悟氏(俳優)に小山評定ふるさと大使委嘱。
2017	平成29年　10月　16日	関東どまんなかサミット会議へ加入。
2017	平成29年　10月　16日	茨城県古河市、栃木県栃木市、野木町、埼玉県加須市、群馬県板倉町と災害時における相互応援に関する協定締結。
2017	平成29年　11月　4日	コミュニティFM「おーラジ」開局。
2017	平成29年　11月　22日	「とちぎ結婚支援センター小山」開設。
2017	平成29年　12月　27日	岡島豪郎選手(野球)・大山悠輔選手(野球)に小山評定ふるさと大使委嘱。
2018	平成30年　1月	「小山市公共施設等マネジメント推進計画」策定。
2018	平成30年　3月	「小山市国土強靭化地域計画」策定。
2018	平成30年　3月	「小山市空家等対策計画」策定。
2018	平成30年　3月	2020年東京オリンピック・パラリンピックを見据えた「小山市インバウンド3か年計画」策定。
2018	平成30年　3月	「小山市渡良瀬遊水地観光地化推進5カ年計画」策定。
2018	平成30年　3月	「第2期小山市本場結城紬復興振興5カ年計画」策定。
2018	平成30年　3月　9日	栃木ゴールデンブレーブス(プロ野球BCリーグ球団)に小山評定ふるさと大使委嘱。
2018	平成30年　4月	長谷部浩平四段が戦後初の栃木県出身プロ棋士となる。
2018	平成30年　4月	移住体験住宅「おやま暮らしお試しの家」オープン。
2018	平成30年　4月	4～6月小山市版デスティネーションキャンペーン(DC)事業実施。
2018	平成30年　4月	「小山東部第二工業団地」の造成工事を開始(令和元年5月より分譲を開始)。
2018	平成30年　4月　2日	原動機付自転車ご当地ナンバー導入。
2018	平成30年　4月　21日	国史跡摩利支天塚・琵琶塚古墳資料館開館。
2018	平成30年　7月	白鷗大学が小山駅東口前に新棟増築。
2018	平成30年　7月　1日	小山市開運スポーツ合宿所オープン。

年(西暦)	年　月　日	出来事
2018	平成30年　7月　20日	岡山県倉敷市へ復興支援のため職員の短期派遣開始(第7次終了の平成30年9月5日まで延べ14名)。
2018	平成30年　10月　30日	中央図書館が「Library of the Year 2018」優秀賞受賞。
2018	平成30年　10月　30日	県と共同で「栃木県・小山市国民保護共同図上訓練」を実施。
2018	平成30年　11月　16日	長谷部浩平四段(プロ棋士)に小山評定ふるさと大使委嘱。
2019	平成31年　1月　21日	埼玉県鴻巣市と災害時応援協定締結。
2019	平成31年　2月　24日	「健康長寿はとむぎ100歳講演会・シンポジウム」を開催。
2019	平成31年　3月	小山市・栃木市相互乗入による広域公営路線バスが実現。渡良瀬ライン運行開始。
2019	平成31年　3月	「いのち支える小山市自殺対策計画」策定。
2019	平成31年　3月	「小山市部活動等の在り方に関するガイドライン」策定。
2019	平成31年　3月　28日	「間々田のじゃがまいた」が国重要無形民俗文化財に指定。
2019	平成31年　4月	「小山市多文化共生総合支援センター」開所。
2019	平成31年　4月	「テクノパーク小山南部」の造成工事を開始(令和4年3月より分譲を開始)。
2019	平成31年　4月　8日	東城南小学校開校式。
2019	令和元年　5月　14日	千葉県いすみ市と「農業振興・観光振興および災害時における相互応援に関する連携協定」締結。
2019	令和元年　5月　18日	下河原田地域交流広場がオープン。
2019	令和元年　5月　22日	「桑・蚕・繭・真綿かけ・糸つむぎのさと」オープン。
2019	令和元年　5月　26日	「日本 和食(日本料理)サミット2019in小山」を開催。
2019	令和元年　7月	豊穂川の一級河川指定。
2019	令和元年　9月　1日	AI会議録作成支援システム導入。
2019	令和元年　10月　12日	10月12～16日、令和元年東日本台風災害発生、災害対策本部設置。
2019	令和元年　11月　16日	大妻女子大学との包括連携協定の締結。
2019	令和元年　11月　17日	市制65周年記念式典を開催。
2019	令和元年　12月　13日	石黒英雄氏(俳優)に小山評定ふるさと大使委嘱。
2020	令和2年　1月	「小山市立地適正化計画」策定。
2020	令和2年　1月　26日	「小山市新型コロナウイルス感染症対策本部」設置。
2020	令和2年　2月　9日	ハンガリー競技団体との東京五輪における事前キャンプに係る覚書の締結。
2020	令和2年　3月	「小山市公共建築物長寿命化計画」策定。
2020	令和2年　3月	「小山市学校施設長寿命化計画」策定。
2020	令和2年　3月	「小山市多文化共生社会推進計画」策定。
2020	令和2年　3月　13日	小川栞奈氏(オペラ歌手)に小山評定ふるさと大使委嘱。
2020	令和2年　4月	「小山市障がい者活躍推進計画」策定。
2020	令和2年　4月　1日	小山市コミュニティバス「ハーヴェストウォーク線」の運行開始。

年(西暦)	年　月　日	出来事
2020	令和2年　5月　30日	渡良瀬遊水地コウノトリ交流館オープン式。
2020	令和2年　6月　15日	山中智瑛選手(eスポーツ)に小山評定ふるさと大使委嘱。
2020	令和2年　7月　5日	市長選挙で浅野正富氏当選。
2020	令和2年　9月　16日	駅東通り一丁目第一地区市街地整備事業ビル(小山イーストクロス)竣工。
2020	令和2年　10月	「おーバス」利用促進プロジェクトがグッドデザイン賞受賞。
2020	令和2年　10月	保育所等入所選考AIマッチングシステム本格運用開始。
2021	令和3年　3月	「第8次小山市総合計画」策定。
2021	令和3年　3月	小山市の新キャッチコピー＆ロゴマークが決定。
2021	令和3年　3月	「おーバス」利用促進プロジェクトが令和2年度JCOMMプロジェクト賞受賞。
2021	令和3年　3月　20日	「第1回小山市民フォーラム」を開催。
2021	令和3年　3月　28日	東京オリンピック聖火リレーが小山市内にて実施された。
2021	令和3年　4月	新庁舎落成のお祝いとして、紹興市より「友誼長存」(友情は永遠に)と書かれた掛け軸が寄贈される。
2021	令和3年　4月　1日	「小山市犯罪被害者等支援条例」施行。
2021	令和3年　4月　1日	新小山市民病院が基幹型臨床研修病院に指定。
2021	令和3年　4月　23日	城山町二丁目第一地区再開発ビル(アトラスタワー小山城山町)竣工。
2021	令和3年　5月　6日	小山市役所新庁舎開庁。
2021	令和3年　5月　31日	宇都宮国道事務所と「災害時の「道の駅」利用に関する基本協定」締結。
2021	令和3年　6月　1日	国営かんがい排水事業「栃木南部地区」荒川排水機場竣工。
2021	令和3年　7月	東京オリンピック水球ハンガリー代表(男女)、スペイン代表(男子)が市内にて事前キャンプを実施。ハンガリー代表は男女ともに銅メダルを獲得、スペイン代表(男子)は4位入賞した。
2021	令和3年　7月	東京オリンピック競泳男子200m個人メドレーで萩野公介選手が6位入賞。
2021	令和3年　7月　1日	小山市立体育館開館。
2021	令和3年　7月　1日	災害対策本部システムの運用を開始。
2021	令和3年　7月　30日	ふるさと納税寄附受入額が初の県内1位(令和2年度分)。
2021	令和3年　8月	東京パラリンピック車いすバスケットボール男子で髙柗義伸選手が銅メダルを獲得。
2021	令和3年　8月　21日	バスを補完するタクシー割引社会実験でJCOMMポスター賞代表理事賞を受賞。
2021	令和3年　9月　3日	萩野公介選手(競泳)に市民栄誉賞授与。
2021	令和3年　9月　30日	小山市・ケアンズ市姉妹都市締結15周年記念式典をオンラインで開催。
2021	令和3年　10月　4日	「おーバス」利用促進プロジェクトが第12回EST交通環境大賞優秀賞を受賞。
2021	令和3年　11月　16日	髙柗義伸選手(車いすバスケットボール)に市民栄誉賞授与。
2021	令和3年　12月　11日	「第20回全国菜の花サミット in 小山「持続可能な田園環境都市をめざして」を開催。
2022	令和4年　4月　1日	新小山市民病院が地域災害拠点病院に指定。
2022	令和4年　4月　1日	間々田商工会・小山市美田商工会・桑絹商工会が合併し、小山市おもいがわ商工会が発足。

年(西暦)	年　月　日	出来事
2022	令和4年　4月　8日	豊田小学校開校式。
2022	令和4年　6月　12日	いちご一会とちぎ国体デモンストレーションスポーツとして、フォークダンスを実施。
2022	令和4年　9月	おーバス「モバイル定期券 スマホde noroca」が夏のDigi田甲子園栃木県代表として出場し全国8位。
2022	令和4年　10月　1日	10月1日～11日に、いちご一会とちぎ国体（第77回国民体育大会）開催。小山市は9月に会期前競技として水球及び新体操、10月に空手道、ウエイトリフティング、軟式野球を実施した。
2022	令和4年　10月　7日	おーバス「モバイル定期券 スマホde noroca」がグッドデザイン賞受賞。
2022	令和4年　10月　29日	10月29日～31日に、いちご一会とちぎ大会（第22回全国障害者スポーツ大会）開催。小山市は車いすバスケットボールを実施した。
2022	令和4年　11月　12日	第1回「2022サイクルフェスタ ～走ってみよう おやま・のぎ～」開催。
2023	令和5年　3月　15日	大久保寿夫前市長の名誉市民顕彰式を開催。
2023	令和5年　3月　25日	オーガニックビレッジ宣言。
2023	令和5年　4月　1日	「小山市パートナーシップ宣誓制度」を導入。
2023	令和5年　6月　15日	新小山市民病院が自治体立優良病院表彰総務大臣表彰を受賞。
2023	令和5年　7月	「小山市本場結城紬未来継承ビジョン」策定。
2023	令和5年　7月　21日	小山市文化財保存活用地域計画が文化庁長官の認定を受ける。
2023	令和5年　8月　4日	博物館の入館者数100万人を達成。
2023	令和5年　9月	「第4次環境基本計画」策定。
2023	令和5年　10月　1日	ゼロカーボンシティ＆ネイチャーポジティブ宣言。同日、ペットボトル水平リサイクル協定を締結。
2024	令和6年　2月	「生物多様性おやま戦略」策定。
2024	令和6年　2月　17日	区画整理事業に伴い、立木地区の一部が「城西1丁目～2丁目」に町名が変更される。
2024	令和6年　3月	間々田八幡公園再整備によりリニューアルオープン。
2024	令和6年　3月	「小山市都市と緑のマスタープラン」策定。
2024	令和6年　3月	「小山市国民健康保険第3期データヘルス計画」及び「第4期特定健康診査等実施計画」策定。
2024	令和6年　3月　3日	「おやま春マラソン2024」初開催。1,927人の参加者が完走した。
2024	令和6年　4月　30日	大谷市民交流センター（あいとぴあ）オープン。
2024	令和6年　5月　1日	中央図書館大谷分館開館。
2024	令和6年　6月	国営かんがい排水事業「栃木南部地区」与良川統合排水機場竣工。
2024	令和6年　6月	城山公園再整備によりリニューアルオープン（本丸・二の丸エリア）。
2024	令和6年　7月　21日	浅野市長再選。
2024	令和6年　9月　3日	小山市電子図書館サービス開始。
2024	令和6年　10月　20日	「小山市制70周年記念事業　田園環境都市おやま　ゼロカーボン・ネイチャーポジティブMIRAIフェス」を開催。
2024	令和6年　10月　27日	市制70周年記念式典を開催。
2024	令和6年　11月　14日	小山市・紹興市友好交流関係に関する協定書締結15周年記念事業をオンラインで開催。
2024	令和6年　12月　21日	「市制70周年記念小山市中学生模擬議会」を開催。

●歷代二役（三役）

（令和６年４月１日現在
秘書課調）

市長

代	氏名	在任期間
市長職務執行者	高　崎　秀　雄	昭和２９年　３月３１日　～　昭和２９年　５月１７日
初代～４代	山　中　泰　輔	昭和２９年　５月１８日　～　昭和４５年　５月１７日
５代～８代	栗　田　政　夫	昭和４５年　５月１８日　～　昭和５９年　８月２５日
９代	小　林　武　夫	昭和５９年　９月３０日　～　昭和６３年　６月１１日
１０代～１２代	船　田　　章	昭和６３年　７月３１日　～　平成１２年　７月３０日
１３代～１７代	大久保　寿　夫	平成１２年　７月３１日　～　令和　２年　７月３０日
１８代～	浅　野　正　富	令和　２年　７月３１日　～　現在

副市長

代	氏名	在任期間
初代	小久保　吉　雄	平成１９年　４月　１日　～　平成２３年　３月３１日
２代～３代	宮　嶋　　誠	平成２３年　４月　１日　～　平成３１年　３月３１日
４代	加　藤　賢　一	平成３１年　４月　１日　～　令和　２年　７月３０日
５代	雲　井　富　雄	令和　２年　９月　４日　～　令和　５年　１月１６日
６代	初　澤　正　実	令和　５年　３月１７日　～　現在

助役

代	氏名	在任期間
初代	山　中　泰　輔	昭和２９年　３月３１日　～　昭和２９年　５月１７日
２代～３代	渡　辺　留　吉	昭和３０年　３月２２日　～　昭和３８年　３月２１日
４代	中　田　邦太郎	昭和３８年　５月１１日　～　昭和４０年　３月３１日
４代	栗　田　政　夫	昭和３８年　５月１１日　～　昭和４０年　３月３１日
５代	鈴　木　長　治	昭和４２年　７月　５日　～　昭和４６年　７月　４日
６代～９代	小　川　　仁	昭和４７年　４月　１日　～　昭和６３年　３月３１日
８代～９代	長　瀬　親次郎	昭和５６年１０月　１日　～　昭和５９年　８月２５日
１０代	荒　井　　龍	昭和６３年１２月２３日　～　平成　４年１２月２２日
１１代～１２代	稲　葉　芳　雄	平成　５年　３月　１日　～　平成１２年　７月３０日
１３代～１４代	松　本　久　男	平成１３年１０月　１日　～　平成１９年　３月３１日

収入役

代	氏名	在任期間
初代～４代	古　川　好　一	昭和３０年　３月　８日　～　昭和４６年　３月　７日
５代～６代	福　田　督　次	昭和４６年　８月２０日　～　昭和５４年　８月１９日
７代	高　岩　　茂	昭和５４年　８月２０日　～　昭和５８年　８月１９日
８代～１０代	島　村　侃　志	昭和６２年　４月　１日　～　平成１１年　３月３１日
１１代	堀　木　　彰	平成１１年　７月　１日　～　平成１２年　７月３０日
１２代～１３代	宮　田　登志雄	平成１３年１０月　１日　～　平成１９年　３月３１日

●歷代正副議長

（令和６年７月１日現在　議事課調）

議長

代	氏名	在任期間
初代～２代	石　崎　亀三郎	昭和２９年　４月　１日　～　昭和３４年　３月３０日
３代	坪野谷　久　平	昭和３４年　４月１３日　～　昭和３６年　４月１５日
４代	金　子　　茂	昭和３６年　４月１５日　～　昭和３８年　４月２９日
５代～６代	阿久津　治　夫	昭和３８年　５月１０日　～　昭和４２年　４月２９日
７代	松　本　清　一	昭和４２年　５月１２日　～　昭和４４年　６月２０日
８代～９代	金　子　　茂	昭和４４年　６月２０日　～　昭和４６年　４月２９日
１０代	高　島　一　郎	昭和４６年　５月１３日　～　昭和４８年　６月１８日
１１代～１２代	長　瀬　親次郎	昭和４８年　６月１８日　～　昭和５０年１２月２２日
１３代	植　野　保　正	昭和５０年１２月２２日　～　昭和５３年　９月２９日
１４代	岸　　好	昭和５３年　９月２９日　～　昭和５４年　４月２９日
１５代	長　瀬　親次郎	昭和５４年　５月１５日　～　昭和５６年　６月２５日
１６代	植　野　保　正	昭和５６年　６月２５日　～　昭和５８年　４月２９日
１７代	野　村　春　夫	昭和５８年　５月１７日　～　昭和６０年　３月１３日
１８代～１９代	橋　本　金次郎	昭和６０年　３月１３日　～　昭和６３年　３月１４日
２０代	峰　崎　　茂	昭和６３年　３月３０日　～　平成　元年　９月１１日
２１代	横　塚　　進	平成　元年　９月１１日　～　平成　３年　４月２９日
２２代	左　巻　秀　三	平成　３年　５月１７日　～　平成　５年　６月２５日
２３代	渡　辺　直　治	平成　５年　６月２５日　～　平成　７年　４月２９日
２４代	森　田　総　一	平成　７年　５月１７日　～　平成　９年　６月２３日
２５代	木　戸　健　志	平成　９年　６月２３日　～　平成１１年　４月２９日
２６代	本　橋　徳太郎	平成１１年　５月１８日　～　平成１３年　６月２７日
２７代	椎　名　　寛	平成１３年　６月２７日　～　平成１３年１２月２１日
２８代	大　山　典　男	平成１３年１２月２１日　～　平成１５年　４月２９日
２９代	手　塚　茂　利	平成１５年　５月２０日　～　平成１７年　６月２２日
３０代	山　口　忠　保	平成１７年　６月２２日　～　平成１９年　４月２９日
３１代	松　島　不　三	平成１９年　５月１６日　～　平成２１年　６月２５日
３２代	石　渡　丈　夫	平成２１年　６月２５日　～　平成２３年　４月２９日
３３代	野　村　広　元	平成２３年　５月１７日　～　平成２５年　６月２７日
３４代	大　山　典　男	平成２５年　６月２７日　～　平成２７年　４月２９日
３５代	関　　良　平	平成２７年　５月１９日　～　平成２９年　６月２２日
３６代	小　川　　亘	平成２９年　６月２２日　～　平成３１年　４月２９日
３７代～３８代	福　田　洋　一	令和　元年　５月１６日　～　令和　５年　４月２９日
３９代	篠　崎　佳　之	令和　５年　５月１６日　～　現在

副議長

代	氏名	在任期間
初代	山　中　徹　雄	昭和２９年　４月　１日　～　昭和３０年　３月３０日
２代	中　村　　斌	昭和３０年　４月１１日　～　昭和３４年　３月３０日
３代～４代	阿久津　治　夫	昭和３４年　４月１３日　～　昭和３８年　４月２９日
５代	速　水　　進	昭和３８年　５月１０日　～　昭和４０年　６月１６日
６代	松　本　清　一	昭和４０年　６月１６日　～　昭和４２年　４月２９日
７代	塚　原　　彪	昭和４２年　５月１２日　～　昭和４４年　６月２０日
８代	高　島　一　郎	昭和４４年　６月２０日　～　昭和４５年　６月１９日
９代	岡　本　司三郎	昭和４５年　６月１９日　～　昭和４６年　４月２９日
１０代	岸　　好	昭和４６年　５月１３日　～　昭和４８年　６月１８日
１１代	小　林　武　夫	昭和４８年　６月１８日　～　昭和５０年　３月３１日
１２代	植　野　保　正	昭和５０年　５月１４日　～　昭和５０年１２月２２日
１３代	大　出　勝　久	昭和５０年１２月２２日　～　昭和５３年　９月２９日
１４代	橋　本　金次郎	昭和５３年　９月２９日　～　昭和５４年　４月２９日
１５代	鶴　見　勝　二	昭和５４年　５月１５日　～　昭和５６年　６月２５日
１６代	峰　崎　　茂	昭和５６年　６月２５日　～　昭和５８年　４月２９日
１７代	関　口　育　男	昭和５８年　５月１７日　～　昭和６０年　３月１３日
１８代	渡　辺　直　治	昭和６０年　３月１３日　～　昭和６２年　４月２９日
１９代	峰　崎　　茂	昭和６２年　５月１４日　～　昭和６３年　３月３０日
２０代	森　田　総　一	昭和６３年　３月３０日　～　平成　元年　９月１１日
２１代	西　村　　弘	平成　元年　９月１１日　～　平成　３年　４月２９日
２２代	糸　井　助三郎	平成　３年　５月１７日　～　平成　５年　６月２５日
２３代	伊　沢　範　夫	平成　５年　６月２５日　～　平成　７年　４月２９日
２４代	松　島　　儇	平成　７年　５月１７日　～　平成　９年　６月２３日
２５代	本　橋　徳太郎	平成　９年　６月２３日　～　平成１１年　４月２９日
２６代	大　山　典　男	平成１１年　５月１８日　～　平成１３年　６月２７日
２７代	星　野　日出男	平成１３年　６月２７日　～　平成１５年　４月２９日
２８代	石　島　政　己	平成１５年　５月２０日　～　平成１７年　６月２２日
２９代	石　渡　丈　夫	平成１７年　６月２２日　～　平成１９年　４月２９日
３０代	野　村　広　元	平成１９年　５月１６日　～　平成２１年　６月２５日
３１代	塚　原　一　男	平成２１年　６月２５日　～　平成２３年　４月２９日
３２代	塚　原　俊　夫	平成２３年　５月１７日　～　平成２５年　６月２７日
３３代	生　井　貞　夫	平成２５年　６月２７日　～　平成２７年　４月２９日
３４代	角　田　良　博	平成２７年　５月１９日　～　平成２９年　６月２２日
３５代	荒　川　美代子	平成２９年　６月２２日　～　平成３１年　４月２９日
３６代	植　村　　一	令和　元年　５月１６日　～　令和　３年　６月２８日
３７代	橋　本　守　行	令和　３年　６月２８日　～　令和　５年　４月２９日
３８代	小　林　英　恵	令和　５年　５月１６日　～　現在

令和６年４月１日現在
教育委員会教育総務課調

●市制施行以降の教育委員

氏名	在任期間
塚　原　隆　二	昭和２９年　３月３１日　～　昭和３０年　３月３０日
中　村　　斌	昭和２９年　３月３１日　～　昭和３０年　３月３０日
寺　岡　与　七	昭和２９年　３月３１日　～　昭和３０年　３月３０日
小　池　知　明	昭和２９年　３月３１日　～　昭和３１年　９月３０日
松　浦　盛三郎	昭和２９年　３月３１日　～　昭和３２年　９月３０日
鈴　木　長　治	昭和２９年　３月３１日　～　昭和４２年　７月　４日
野　住　　生	昭和３０年　３月３１日　～　昭和３３年　９月３０日
小　池　安　夫	昭和３０年　３月３１日　～　昭和３８年　９月３０日
宇　井　浩　道	昭和３０年　３月３１日　～　昭和５１年　９月３０日
永　藤　義　雄	昭和３２年１０月　１日　～　昭和４０年　９月３０日
山　中　　勲	昭和３３年１０月　１日　～　昭和４７年　６月２０日
渡　辺　佐　一	昭和３８年１０月　１日　～　昭和５３年　９月３０日
山　口　淳　一	昭和４０年１０月　１日　～　昭和４７年１０月２９日
坂　本　重　造	昭和４２年　７月　５日　～　昭和４６年　６月３０日
神　川　　澡	昭和４６年　９月　１日　～　昭和５０年１２月２３日
杉　田　房　吉	昭和４７年　７月　１日　～　昭和５７年　９月３０日
宮　田　　清	昭和４８年　３月　１日　～　昭和５６年　９月３０日
慶　野　恒　徳	昭和５１年　４月　５日　～　平成　４年　９月３０日
古　谷　一　夫	昭和５１年１０月　１日　～　平成　２年　２月１５日
東　条　挙　明	昭和５３年１０月　１日　～　平成　３年　９月３０日
菅　沼　　浩	昭和５６年１０月　１日　～　平成　９年　９月３０日
田　波　子　平	昭和５７年１０月　１日　～　平成１０年　９月３０日
小　山　正　義	平成　２年　６月１５日　～　平成　６年　４月２０日
近　藤　　稔	平成　４年１０月　１日　～　平成１２年　９月３０日
石　倉　洋　子	平成　３年１０月　１日　～　平成１４年　２月　３日
菅　沼　基　訓	平成　６年　７月　１日　～　平成１４年　３月３１日
神　山　宜　久	平成１０年１０月　１日　～　平成３０年　９月３０日
福　地　尚　美	平成１３年　４月　１日　～　令和　３年　３月３１日
清　水　　悟	平成１４年　４月　１日　～　平成２３年　３月３１日
新　井　　泉	平成１４年　４月　１日　～　令和　元年　９月３０日
慶　野　裕　子	平成２０年　４月　１日　～　平成２４年　３月３１日
酒　井　一　行	平成２３年　４月　１日　～　平成２８年　９月３０日
西　口　絹　代	平成２４年　４月　１日　～　平成２８年　３月３１日
福　井　崇　昌	平成　９年　９月１０日　～　令和　３年　９月３０日
結　城　美　鶴	平成２８年　４月　１日　～　令和　６年　３月３１日
岩　井　正　夫	平成３０年１０月　１日　～　現在
荒　井　友　子	令和　元年１０月　１日　～　現在
奥　中　栄　二	令和　３年　４月　１日　～　現在
大　橋　雅　子	令和　３年１０月　１日　～　現在
高　橋　真　美	令和　６年　４月　１日　～　現在

●歴代教育委員長

氏名	在任期間
小　池　　知　明	昭和２９年　３月３１日　～　昭和３０年　９月３０日
松浦　盛三郎	昭和３１年１０月　１日　～　昭和３２年　９月３０日
野　　住　　生	昭和３２年１０月　１日　～　昭和３３年　９月３０日
小　池　　安　夫	昭和３３年１０月　１日　～　昭和３４年　９月３０日 昭和３７年１０月　１日　～　昭和３８年　９月３０日
宇　井　　浩　道	昭和３４年１０月　１日　～　昭和３５年　９月３０日 昭和３８年１０月　１日　～　昭和５１年　９月３０日
永　藤　　義　雄	昭和３５年１０月　１日　～　昭和３６年　９月３０日
山　　中　　勲	昭和３６年１０月　１日　～　昭和３７年　９月３０日
渡　辺　　佐　一	昭和５１年１０月　１日　～　昭和５３年　９月３０日
古　谷　　一　夫	昭和５３年１０月　１日　～　平成　２年　２月１５日
菅　　沼　　浩	平成　２年　６月２５日　～　平成　９年　９月３０日
田　波　　子　平	平成　９年１０月　１日　～　平成１０年　９月３０日
石　倉　　洋　子	平成１０年１０月　１日　～　平成１４年　２月　３日
福　井　　崇　昌	平成１４年　３月　８日　～　平成２８年　９月３０日

●歴代教育長

鈴　木　　長　治	昭和２９年　３月３１日　～　昭和４２年　７月　４日
坂　本　　重　造	昭和４２年　７月　５日　～　昭和４６年　６月３０日
神　　川　　澡	昭和４６年　９月　１日　～　昭和５０年１２月２３日
慶　野　　恒　徳	昭和５１年　４月　５日　～　平成　３年　３月３１日
小　山　　正　義	平成　３年　４月　１日　～　平成　６年　４月２０日
菅　沼　　基　訓	平成　６年　７月　１日　～　平成１４年　３月３１日
清　　水　　悟	平成１４年　４月　１日　～　平成２３年　３月３１日
酒　井　　一　行	平成２３年　４月　１日　～　令和　２年　９月３０日
濱　口　　隆　晴	令和　２年１０月　１日　～　　現在

● 小 山 市 行 政 組 織 機 構 図

令和６年４月１日現在

- 議　会
  - 事務局 ― 事務局長
    - 議事課 ― 庶務係　議事調査係
- 市長
  - 副市長
    - 秘書課 ― 秘書係
    - 総合政策部 ― 部長 ― 次長
      - 総合政策課 ― 企画調整係
      - まちの魅力推進課 ― 情報発信係　市民対話推進係　ふるさと応援係
      - 田園環境都市推進課 ― 政策推進係　移住定住推進係
      - ゼロカーボン・ネイチャーポジティブ推進課 ― ゼロカーボン推進係　渡良瀬遊水地係　生物多様性係　森林政策係
    - 総務部 ― 部長 ― 次長
      - 行政総務課 ― 行政総務係　法務係　統計係　行政改革係
        - 文書館
      - 職員課 ― 職員係　給与厚生係
        - 職員研修所
      - 人権・男女共同参画課 ― 人権推進係　男女共同参画係
      - 情報政策課 ― ICT推進係　情報システム係
        - DX推進室 ― DX推進係
      - 危機管理課 ― 防災企画係　危機管理係
    - 危機管理監
    - 審議監
    - 理財部 ― 部長 ― 次長
      - 資産経営課 ― 管理運用係　公共施設マネジメント係
      - 公共施設整備課 ― 施設整備係
      - 契約検査課 ― 工事契約係　物品契約係　工事検査担当
      - 財政課 ― 財政管理係
      - 納税課 ― 納税管理係　徴収支援係　徴収対策班
      - 市民税課 ― 市税管理係　市民税係
      - 資産税課 ― 土地係　家屋係
    - 市民生活部 ― 部長 ― 次長
      - 市民生活安心課 ― 市民協働係　市民安全相談係　交通対策係
        - （指）まちなか交流センター
        - 消費生活センター
      - 国際政策課 ― 多文化共生推進係　交流推進係
      - 環境課 ― 環境保全係
        - 指定袋導入推進室 ― 資源循環推進係　廃棄物対策係
      - 市民課 ― 住民第一係　住民第二係　戸籍係
        - 小山東出張所 ― 総務係
        - 小山城南出張所 ― 総務係
        - 大谷出張所 ― 総務係
        - 間々田出張所 ― 総務係
        - 生井出張所
        - 寒川出張所
        - 豊田出張所 ― 総務係
        - 中出張所
        - 穂積出張所
        - 桑出張所 ― 総務係
        - 絹出張所
      - 国保年金課 ― 国民健康保険係　国民年金係　後期高齢者医療係　特定健診推進係
    - 保健福祉部 ― 部長 ― 次長
      - 福祉総務課 ― 福祉管理係　障がい福祉係　障がい支援係
        - ひきこもり相談支援室 ― ひきこもり相談支援係
      - 生活福祉課 ― 保護第一係　保護第二係　自立支援係
      - こども政策課 ― こども未来係　こども給付係　放課後こども係
      - 子育て家庭支援課 ― 子育て支援係
        - こども家庭センター ― こども家庭相談係　母子健康係
      - 保育課 ― 幼保係　保育食育指導係　学童保育係　保育施設係
        - （指）駅南児童センター　（指）城北児童センター
        - 保育所(8カ所)：やはた保育所　絹保育所　もみじ保育所　中久喜保育所　網戸保育所　出井保育所　間々田北保育所　城北保育所
      - 高齢生きがい課 ― 生きがい推進係　高齢支援係　介護認定審査係　地域支援係　在宅医療介護連携係
      - 健康増進課 ― 保健予防係　健診推進係　健康づくり推進係　地域医療推進係

- 産業観光部 ― 部長 ― 次長
  - 農政課
    - 担い手・農地総合対策室
    - 農政・食育係
    - 鳥獣対策係
    - 農業振興係
    - 生産振興係
    - 環境創造型農業推進係
  - 農村整備課
    - 国営栃木南部地区推進室
    - 管理指導係
    - 環境整備係
    - 農村振興係
    - ほ場整備係
  - 商業観光課
    - 観光まちづくり係
    - 商業振興係
    - まちなか商業推進係
  - 工業振興課
    - 工業振興係
    - 結城紬振興係
    - 企業誘致・工業団地開発推進係
    - （指）勤労青少年ホーム
    - （指）勤労者体育センター
- 建設水道部 ― 部長
  - 治水対策課
    - 建設総務係
    - 排水強化企画係
    - 排水強化整備第一係
    - 排水強化整備第二係
  - 道路課
    - 管理用地係
    - 整備第一係
    - 整備第二係
    - 保全維持係
  - 建築課
    - 住宅管理係
    - 建築第一係
    - 建築第二係
    - 設備係
- 都市整備部 ― 部長
  - 都市計画課
    - 都市政策係
    - 事業推進係
    - 開発指導係
    - 新交通・バス推進係
  - まちづくり推進課
    - まちづくり推進係
    - まちなか再生推進係
    - 再開発推進係
  - 市街地整備課
    - 思川西部・粟宮地区支援係
    - 東部地区支援係
    - 粟宮新都心推進係
    - 地籍対策係
  - 公園緑地課
    - 緑化推進係
    - 公園整備係
    - 公園管理係
  - 建築指導課
    - 建築指導係
    - 審査係
    - 空き家対策係
- 会計管理者
  - 出納室
    - 審査係
    - 出納係

教育委員会

- 教育長 ― 教育部長 ― 次長
  - 教育総務課
    - 乙女・網戸小学校統合準備室
    - 総務政策係
    - 教育政策係
    - 学校適正配置推進係
    - 学校支援係
  - 学校教育課
    - 学務管理係
    - 食育推進係
    - 教育指導係
    - 児童生徒指導係
    - 幼稚園係
    - 教育研究所
      - 教育研究係
    - 小学校24校
    - 中学校10校
    - 義務教育学校1校
    - 学校給食共同調理場11カ所
  - 生涯学習課
    - 生涯学習係
    - 人権教育係
    - 青少年係
    - 青少年育成指導センター
    - 生涯学習センター
    - 公民館(10カ所)
      - 大谷公民館
      - 寒川公民館
      - 穂積公民館
      - （指）中央公民館
      - 間々田公民館
      - 豊田公民館
      - 桑公民館
      - 生井公民館
      - 中公民館
      - 絹公民館
  - 文化振興課
    - 文化振興係
    - 歴史のまち推進係
    - 文化財係
    - （指）文化センター
    - 博物館
      - 業務係
    - 車屋美術館
      - 業務係
  - 生涯スポーツ課
    - スポーツ振興係
    - 施設管理係
  - 中央図書館
    - 総務係

（指）は、直営施設から指定管理施設となったもの

［その他の指定管理施設］　中央市民会館、城南市民交流センター、間々田市民交流センター、桑市民交流センター、市営駐車場（2カ所）、公共駐輪場（8カ所）、学童保育施設(33カ所）、ふれあい健康センター、道の駅思川、絹ふれあいの郷、まちの駅、市営住宅

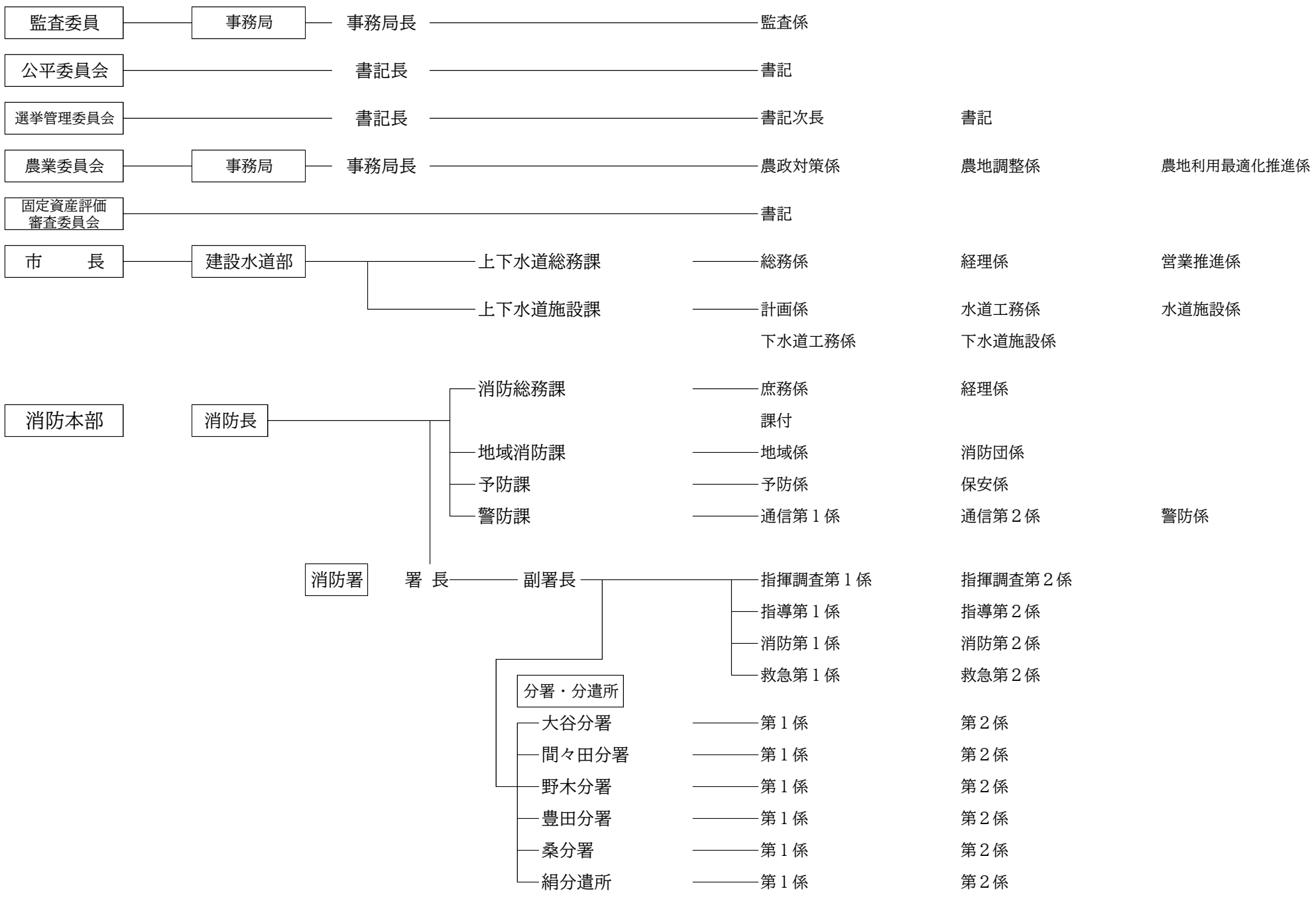
監査委員
事務局
事務局長
監査係
公平委員会
書記長
書記
選挙管理委員会
書記長
書記次長
書記
農業委員会
事務局
事務局長
農政対策係
農地調整係
農地利用最適化推進係
固定資産評価審査委員会
書記
市　　長
建設水道部
上下水道総務課
総務係
経理係
営業推進係
上下水道施設課
計画係
水道工務係
水道施設係
下水道工務係
下水道施設係
消防本部
消防長
消防総務課
庶務係
経理係
課付
地域消防課
地域係
消防団係
予防課
予防係
保安係
警防課
通信第１係
通信第２係
警防係
消防署
署 長
副署長
指揮調査第１係
指揮調査第２係
指導第１係
指導第２係
消防第１係
消防第２係
救急第１係
救急第２係
分署・分遣所
大谷分署
第１係
第２係
間々田分署
第１係
第２係
野木分署
第１係
第２係
豊田分署
第１係
第２係
桑分署
第１係
第２係
絹分遣所
第１係
第２係

〔参　考〕

令和6年4月1日現在

【小山広域保健衛生組合】　（出向）

管理者 ── 事務局 ── 事務局長 ── 総務課 ── 総務係
　　└ 政策課 ── 政策係
　　└ 施設課 ── 管理係　　建設係

【（社福）社会福祉協議会】　（派遣）

会長 ── 事務局 ── 事務局長 ── 次長 ── 地域福祉係　　高齢者サポート係
　　あすてらすおやま（とちぎ擁護センター）　　基幹型高齢者サポートセンター
　　地域包括支援センター
　　福祉事業係
　　こども発達支援センター
　　相談支援事業所
　　ホームヘルプサービス

【（公社）シルバー人材センター】

理事長 ── 事務局 ── 事務局長 ── 総務係　　業務係

【小山市土地開発公社】　（併任）

理事長 ── 事務局 ── 事務局長 ── 業務係

【（一財）小山市勤労者共済サービスセンター】

理事長 ── 事務局 ── 事務局長 ── 次長 ── 共済係

【（公財）小山市スポーツ協会】

会長 ── 理事長 ── 事務局

【（一社）小山市観光協会】　（派遣）

会長 ── 事務局 ── 事務局長 ── 次長

【他自治体派遣等職員】（派遣等）

環境省派遣（職員課付）
農林水産省派遣（職員課付）
法務省出入国在留管理庁派遣（割愛）
栃木県派遣（職員課付）
広域連合派遣（国保年金課付）
栃木県県南児童相談所派遣（子育て家庭支援課付）
新小山市民病院派遣（健康増進課付）
栃木県危機管理防災局派遣（消防本部消防総務課付）
栃木県消防学校派遣（消防本部消防総務課付）
結城市派遣（職員課付）
佐渡市派遣（職員課付）

令和６年度版　小山市統計年報

令和７年２月

発行　小山市

企画・編集　小山市総務部行政総務課

Tel ０２８５－２２－９３１２