



















学校評価集計比較（教職員・保護者・生徒）

設問		生徒	保護者	教職員	割合（◎○△×の順）		
1-1学校行事の適切な実施	◎	51%	49%	35%	教職員  保護者  生徒 		
	○	41%	46%	38%			
	△	4%	4%	24%			
	×	4%	1%	3%			
1-2情熱をもった誠実な教育	◎	40%	31%	44%	教職員  保護者  生徒 		
	○	46%	53%	56%			
	△	10%	13%	0%			
	×	4%	3%	0%			
1-3楽しい集団作り	◎	67%	32%	44%	教職員  保護者  生徒 		
	○	28%	55%	56%			
	△	3%	10%	0%			
	×	2%	3%	0%			
1-4是々非々と生徒理解	◎	45%	27%	47%	教職員  保護者  生徒 		
	○	43%	57%	50%			
	△	9%	12%	3%			
	×	3%	4%	0%			
1-5生命尊重・人権尊重で指導	◎	52%	27%	62%	教職員  保護者  生徒 		
	○	30%	57%	35%			
	△	11%	13%	3%			
	×	7%	3%	0%			
1-6全教育活動での心の教育・道徳性を育てる	◎	46%	25%	47%	教職員  保護者  生徒 		
	○	42%	55%	44%			
	△	9%	16%	9%			
	×	3%	4%	0%			

2-1わかりやすい方針で本校ならではの教育	◎	42%	23%	53%	教職員 保護者 生徒
	○	42%	59%	41%	
	△	12%	16%	3%	
	×	4%	2%	3%	
2-2地域小中連携	◎	31%	29%	65%	教職員 保護者 生徒
	○	40%	60%	32%	
	△	20%	10%	3%	
	×	9%	1%	0%	
2-3学びの効果的なICT利用	◎	47%	21%	47%	教職員 保護者 生徒
	○	40%	60%	47%	
	△	9%	18%	6%	
	×	4%	1%	0%	
2-4情報の適宜発信	◎	49%	32%	59%	教職員 保護者 生徒
	○	36%	56%	38%	
	△	12%	11%	3%	
	×	3%	1%	0%	
2-5適切な学習環境	◎	34%	26%	24%	教職員 保護者 生徒
	○	47%	63%	74%	
	△	13%	9%	2%	
	×	6%	2%	0%	
2-6いじめの未然防止・早期発見・再発防止	◎	37%	19%	59%	教職員 保護者 生徒
	○	43%	60%	35%	
	△	14%	14%	6%	
	×	6%	7%	0%	
2-7一人一人を大切にされた教育	◎	31%	22%	44%	教職員 保護者 生徒
	○	49%	56%	53%	
	△	16%	17%	3%	
	×	4%	5%	0%	
2-8感染症対策等生徒の安全確保	◎	66%	36%	74%	教職員 保護者 生徒
	○	27%	53%	26%	
	△	4%	7%	0%	
	×	3%	4%	0%	

3-1集中した授業への取組	◎	40%	22%	12%	
	○	48%	55%	68%	
	△	10%	19%	18%	
	×	2%	4%	2%	
3-2 3割問題への取組	◎	64%	33%	18%	
	○	26%	45%	67%	
	△	8%	14%	12%	
	×	2%	8%	3%	
3-3ねらいを理解した授業への取組	◎	43%	16%	29%	
	○	44%	46%	65%	
	△	11%	32%	6%	
	×	2%	6%	0%	
3-4思考力、判断力が身についた	◎	32%	15%	12%	
	○	47%	52%	59%	
	△	16%	28%	29%	
	×	5%	5%	0%	
3-5家庭での学習習慣	◎	29%	18%	15%	
	○	43%	34%	44%	
	△	20%	32%	41%	
	×	8%	16%	0%	
3-6時間を守りはじめある生活	◎	35%	20%	12%	
	○	50%	50%	65%	
	△	11%	24%	23%	
	×	4%	6%	0%	
3-7挨拶や返事	◎	37%	29%	15%	
	○	44%	54%	38%	
	△	15%	16%	47%	
	×	4%	1%	0%	
3-8自問清掃の意義を理解	◎	38%	27%	15%	
	○	49%	55%	35%	
	△	9%	16%	47%	
	×	4%	2%	3%	