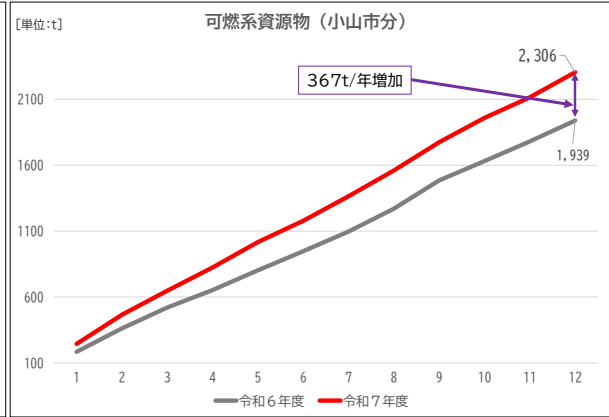
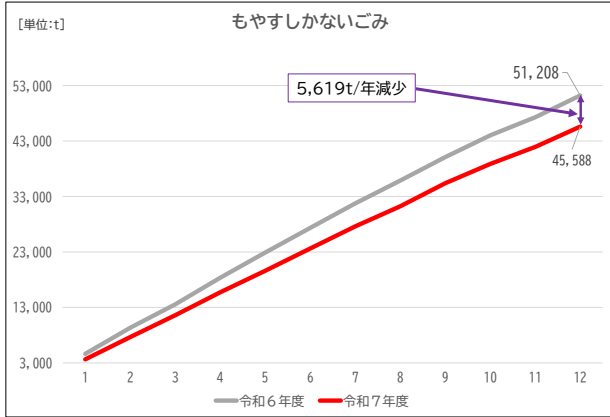


中央清掃センター 搬入量データ

	4月	5月	6月	7月	8月	9月	10月	11月	12月	1月	2月	3月	合計
もやしつかないごみ													単位: kg
令和6年度	4,633,780	4,713,990	4,202,190	4,807,510	4,531,250	4,448,520	4,414,290	4,097,480	4,241,240	3,934,170	3,267,240	3,915,980	51,207,640
令和7年度	3,639,770	4,025,090	3,915,820	4,138,300	3,890,760	4,012,910	3,979,890	3,615,240	4,173,700	3,466,810	3,073,950	3,655,940	45,588,180
可燃系資源物(小山市分)													単位: kg
令和6年度	184,260	177,370	158,380	132,400	151,060	143,980	149,490	173,840	214,450	146,260	149,340	158,590	1,939,420
令和7年度	243,860	221,860	182,230	176,490	192,800	161,540	185,980	195,290	215,090	184,300	156,560	190,150	2,306,150



リサイクルセンター 搬入量データ

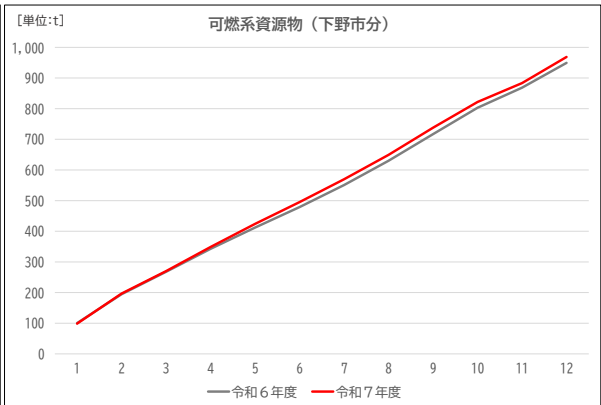
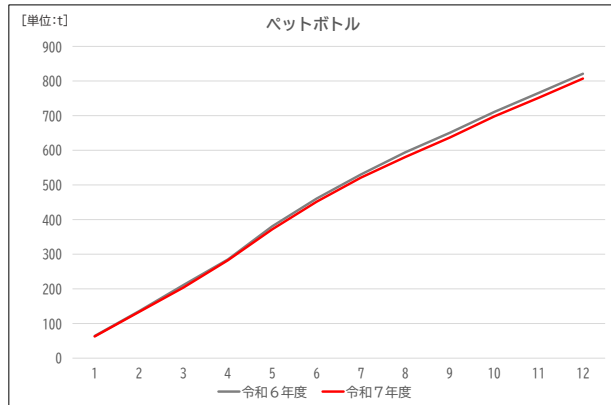
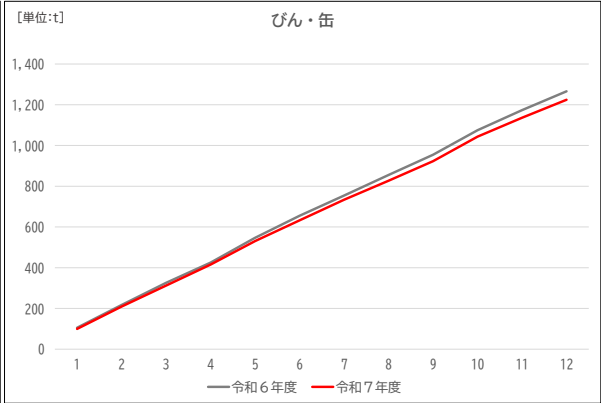
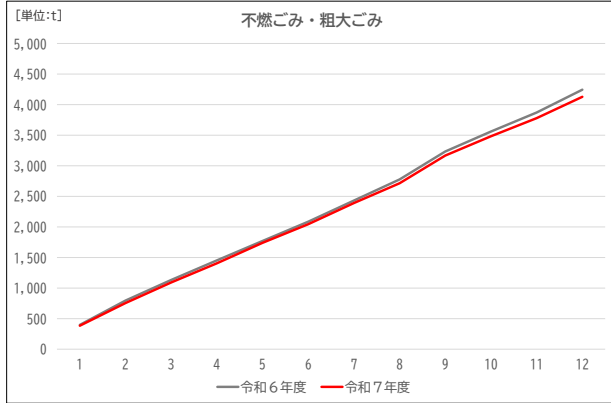
単位：kg

不燃ごみ・粗大ごみ	4月	5月	6月	7月	8月	9月	10月	11月	12月	1月	2月	3月	合計
令和6年度	397,060	398,040	337,220	319,600	317,220	315,510	346,050	346,210	455,760	326,710	311,470	373,750	4,244,600
令和7年度	383,800	370,540	337,910	312,370	334,790	304,040	347,050	323,630	452,120	316,040	296,020	349,480	4,127,790

びん・缶	4月	5月	6月	7月	8月	9月	10月	11月	12月	1月	2月	3月	合計
令和6年度	105,270	111,630	108,820	99,060	121,680	108,450	99,480	100,830	99,440	120,610	98,160	92,580	1,266,010
令和7年度	99,460	109,500	103,480	102,960	115,260	101,460	101,190	93,690	95,930	120,360	92,680	88,450	1,224,420

ペットボトル	4月	5月	6月	7月	8月	9月	10月	11月	12月	1月	2月	3月	合計
令和6年度	64,030	71,580	75,500	73,950	95,720	79,920	69,810	63,820	56,100	60,410	54,990	55,270	821,100
令和7年度	62,750	70,830	70,130	78,780	89,710	79,400	69,700	59,340	56,260	60,810	53,840	55,560	807,110

可燃系資源物（下野市分）	4月	5月	6月	7月	8月	9月	10月	11月	12月	1月	2月	3月	合計
令和6年度	100,440	94,240	72,890	75,150	69,200	66,990	72,020	78,970	86,870	86,080	65,560	81,020	949,430
令和7年度	98,640	97,910	73,400	78,540	75,520	71,250	74,540	79,540	88,360	84,310	61,490	85,190	968,690



南部清掃センター 搬入量データ

単位：kg

生ごみ（野木町のみ）	4月	5月	6月	7月	8月	9月	10月	11月	12月	1月	2月	3月	合計
令和6年度	52,280	52,460	53,790	63,700	58,620	49,710	53,030	52,700	54,870	54,850	43,860	46,360	636,230
令和7年度	53,960	55,440	57,790	64,650	59,110	52,810	55,010	52,790	58,240	53,800	44,320	48,410	656,330

容器包装プラスチック	4月	5月	6月	7月	8月	9月	10月	11月	12月	1月	2月	3月	合計
令和6年度	206,040	207,700	180,040	209,200	203,880	195,900	210,330	193,700	216,480	225,700	188,940	218,430	2,456,340
令和7年度	246,930	254,990	242,750	255,310	236,390	245,200	238,810	211,660	251,510	249,190	209,660	241,890	2,884,290

剪定枝	4月	5月	6月	7月	8月	9月	10月	11月	12月	1月	2月	3月	合計
令和6年度	90,380	106,220	121,360	96,360	57,980	74,770	129,750	173,780	176,570	111,040	114,840	90,620	1,343,670
令和7年度	88,740	113,540	110,670	84,980	52,720	79,170	144,200	156,680	156,200	108,550	121,880	105,850	1,323,180

可燃系資源物（野木町分）	4月	5月	6月	7月	8月	9月	10月	11月	12月	1月	2月	3月	合計
令和6年度	51,890	53,170	46,290	40,230	46,000	44,010	43,220	51,980	54,740	49,090	41,180	45,160	566,960
令和7年度	50,930	53,260	46,680	41,130	50,020	38,720	43,280	46,960	56,200	42,060	39,310	42,510	551,060

