


第8回議会報告会アンケート結果報告書(絹公民館)

- | | |
|-------------|--|
| 1 日程 | 11月17日(木)18:30~20:00 |
| 2 場所 | 絹公民館 |
| 3 担当 | 1班 |
| 4 出席議員(敬称略) | 小川亘(班長)、森田晃吉、苅部勉、大木英憲、
荒井覚、小林英恵、石川正雄、石島政己 |
| 5 欠席議員(敬称略) | 高橋栄 |
| 6 参加者数 | 6名 |
| 7 アンケート提出数 | 4名 |
| 8 アンケート回収率 | 67% |
| 9 アンケート集計結果 | 別紙のとおり |

アンケート集計結果


問1 年齢

	人数	割合
①～30代	0	0%
②40代	0	0%
③50代	1	25%
④60代	3	75%
⑤70代～	0	0%
無回答	0	0%



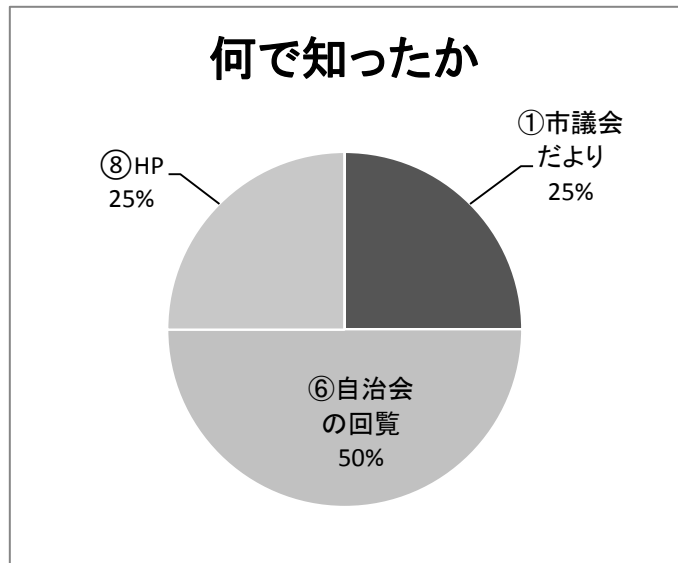
問2 性別

	人数	割合
①男性	4	100%
②女性	0	0%
無回答	0	0%



問3 議会報告会は何でお知りになりましたか？

	人数	割合
①市議会だより	1	25%
②広報小山	0	0%
③新聞記事	0	0%
④行政テレビ	0	0%
⑤チラシ	0	0%
⑥自治会の回覧	2	50%
⑦議員・知人等の紹介	0	0%
⑧HP	1	25%
⑨おりっぷ	0	0%
⑩その他	0	0%
無回答	0	0%



問4(1) 日時・会場について

	人数	割合
①良い	3	75%
②悪い	1	25%
無回答	0	0%

【理由】

〈悪い〉

・19時から。(勤めの人が出られる)



問4(2) 報告内容について

	人数	割合
①良い	3	75%
②悪い	0	0%
無回答	1	25%



問4(3) 意見交換会について

	人数	割合
①良い	4	100%
②悪い	0	0%
無回答	0	0%



問5 今後、意見交換会で取り上げてほしいテーマについて

テーマ	人数	詳細
①議会	0	
②選挙	0	
③年金・保険	0	
④税金	0	
⑤保健・福祉	0	
⑥子ども・子育て	0	
⑦生活	0	
⑧上下水道	0	
⑨教育	0	
⑩文化・スポーツ	0	
⑪農業・商業・工業	0	
⑫医療	0	
⑬その他	0	
無回答	4	

問6 その他、感想、議会に対する意見、提言等

・出席啓発、各種団体への働きかけをしてはどうか。

・多くの議員さんが出席してくれているにもかかわらず、地元の参加が少ないのが残念に思う。何か良い方策はないのだろうか。