

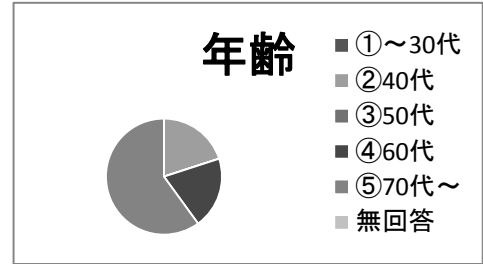
第8回議会報告会アンケート結果報告書(間々田市民交流センター)

- | | |
|-------------|---|
| 1 日程 | 11月18日(金)18:30~20:00 |
| 2 場所 | 間々田市民交流センター |
| 3 担当 | 2班 |
| 4 出席議員(敬称略) | 関良平(議長)、大出ハマ(班長)、渡邊一郎、土方美代、佐藤忠博、植村一、橋本守行、岡田裕、鈴木清三、安藤良子、塚原俊夫 |
| 5 欠席議員(敬称略) | なし |
| 6 参加者数 | 11名 |
| 7 アンケート提出数 | 5名 |
| 8 アンケート回収率 | 45% |
| 9 アンケート集計結果 | 別紙のとおり |

アンケート集計結果

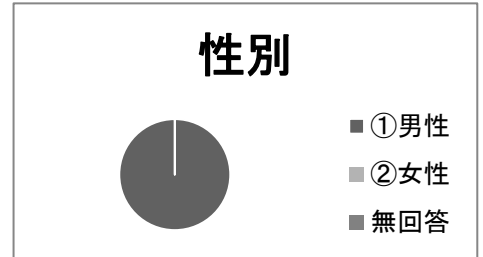
問1 年齢

	人数	割合
①～30代	0	0%
②40代	1	20%
③50代	0	0%
④60代	1	20%
⑤70代～	3	60%
無回答	0	0%



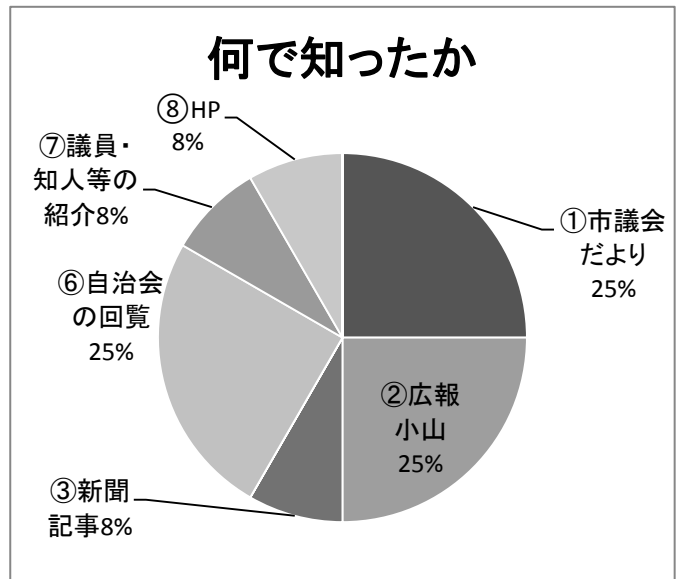
問2 性別

	人数	割合
①男性	5	100%
②女性	0	0%
無回答	0	0%



問3 議会報告会は何でお知りになりましたか？

	人数	割合
①市議会だより	3	25%
②広報小山	3	25%
③新聞記事	1	8%
④行政テレビ	0	0%
⑤チラシ	0	0%
⑥自治会の回覧	3	25%
⑦議員・知人等の紹介	1	8%
⑧HP	1	8%
⑨おりっふ	0	0%
⑩その他	0	0%
無回答	0	0%



問4(1) 日時・会場について

	人数	割合
①良い	5	100%
②悪い	0	0%
無回答	0	0%



【理由】

〈良い〉

- ・見学しやすい。
- ・参加者を増やす工夫を。

問4(2) 報告内容について

	人数	割合
①良い	3	60%
②悪い	0	0%
無回答	2	40%



【理由】

〈無回答〉

- ・工夫してほしい。重点、ポイント、市民への影響など。


問4(3) 意見交換会について

	人数	割合
①良い	5	100%
②悪い	0	0%
無回答	0	0%

【理由】

〈良い〉

- ・言いたいことが話せる。
- ・ある程度テーマを設定しており、改善したと思う。



問5 今後、意見交換会で取り上げてほしいテーマについて

テーマ	人数	詳細
①議会	2	政務活動費の扱い
②選挙	0	
③年金・保険	2	
④税金	0	
⑤保健・福祉	1	
⑥子ども・子育て	2	
⑦生活	1	
⑧上下水道	0	
⑨教育	2	
⑩文化・スポーツ	0	
⑪農業・商業・工業	2	
⑫医療	1	
⑬その他	0	
無回答	1	

問6 その他、感想、議会に対する意見、提言等

- ・選挙の時に理解しやすい話をする議員もいるので、分かりやすい説明をしてほしい。