

第4回議会報告会アンケート結果報告書（全体）

1. 日 程 5月20日（火）～5月22日（木）

2. 場 所 9カ所

城南市民交流センター、小山東出張所、桑公民館

豊田公民館、絹公民館、間々田市民交流センター

大谷公民館、中公民館、中央公民館

3. 参加者数 158名（前回140名）

城南（20名）小山東（10名）桑（23名）

豊田（10名）絹（9名）間々田（36名）

大谷（12名）中（28名）中央（10名）

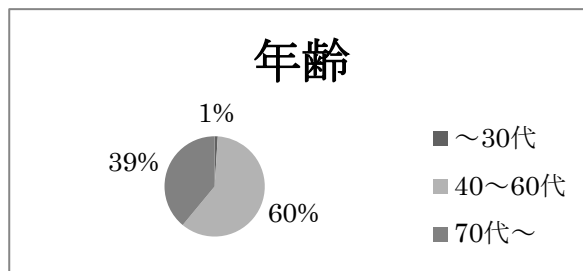
4. アンケート回収率 63.2%（前回71.4%）

アンケート集計結果

出席者数 158名
 提出者数 100名
 アンケート回収率 63.2%

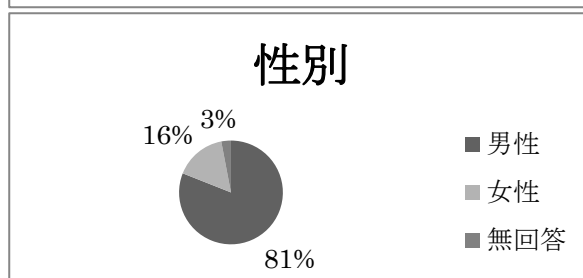
問1 年齢

	人数	割合	前回
①～30代	1名	1%	0%
②40～60代	60名	60%	72%
③70代～	39名	39%	27%
無回答	0名	0%	1%



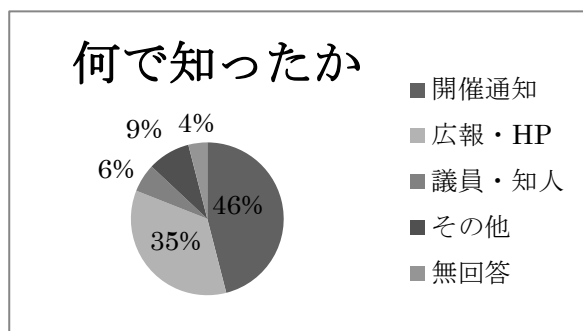
問2 性別

	人数	割合	前回
①男性	81名	81%	93%
②女性	16名	16%	5%
無回答	3名	3%	2%



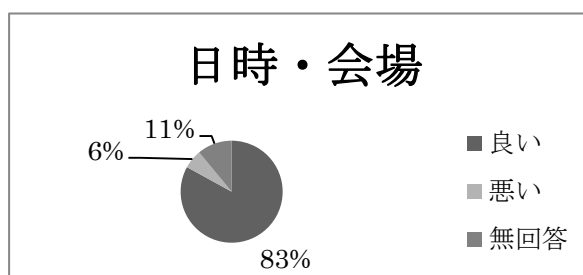
問3 議会報告会は何で知ったか

	人数	割合	前回
①開催通知	46名	46%	64%
②広報・HP	35名	35%	18%
③議員・知人	6名	6%	8%
④その他	9名	9%	6%
無回答	4名	4%	4%



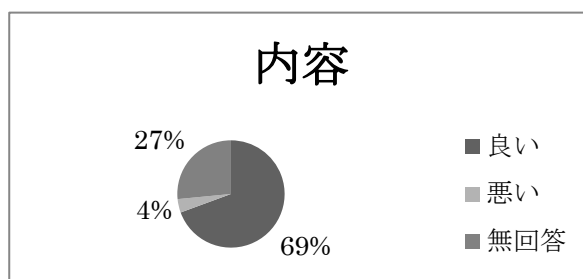
問4 (1) 日時・会場

	人数	割合	前回
①良い	83名	83%	75%
②悪い	6名	6%	8%
無回答	11名	11%	17%



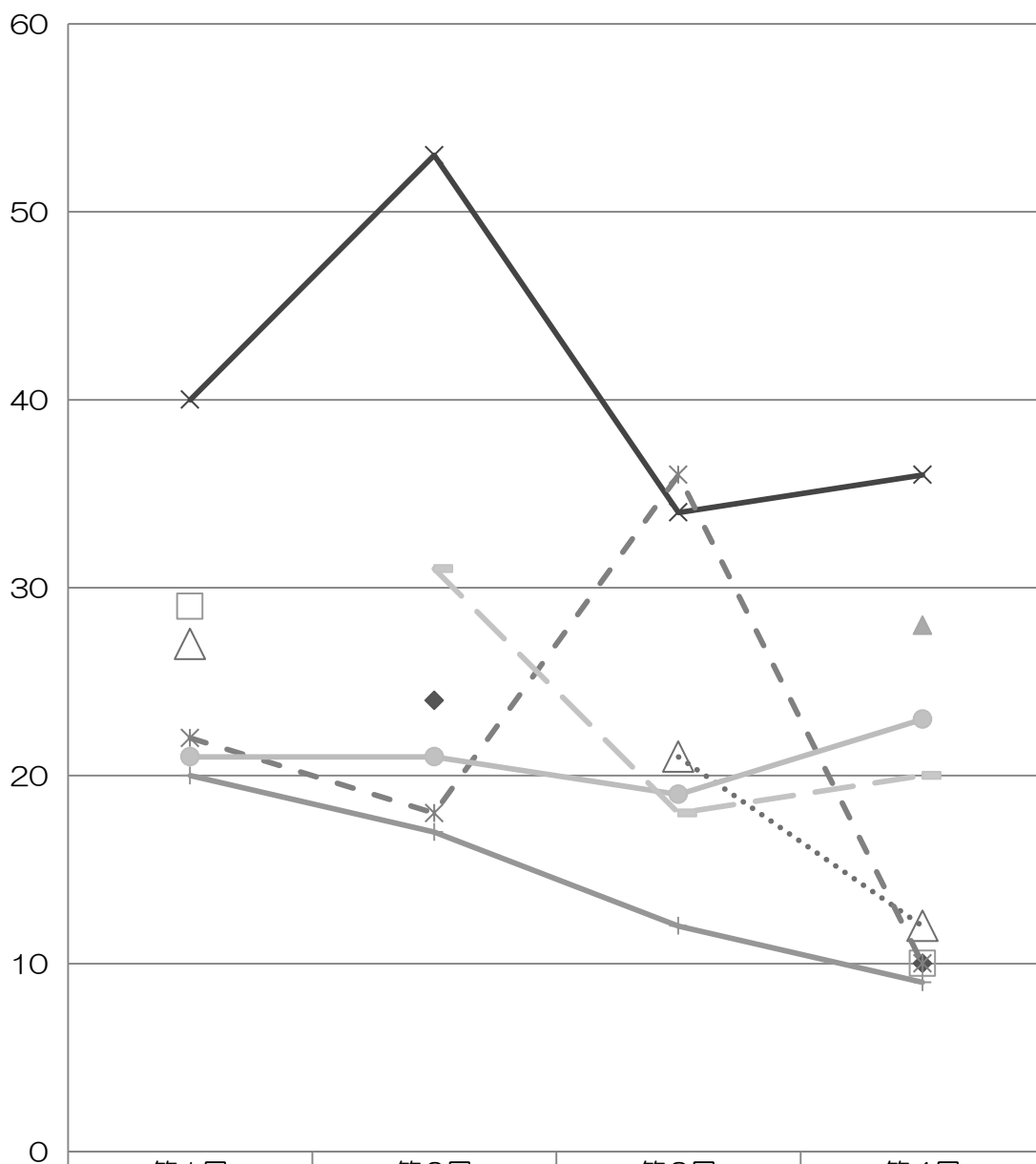
問4 (2) 内容

	人数	割合	前回
①良い	68名	68%	64%
②悪い	4名	4%	9%
無回答	26名	26%	27%



アンケート集計結果

参加者数の推移



	第1回	第2回	第3回	第4回
◆ 小山東		24		10
□ 中央	29			10
△ 大谷	27		21	12
× 間々田	40	53	34	36
* 豊田	22	18	36	10
● 桑	21	21	19	23
+ 絹	20	17	12	9
— 城南		31	18	20
▲ 中				28

合計 159名 164名 140名 158名

アンケート集計結果

